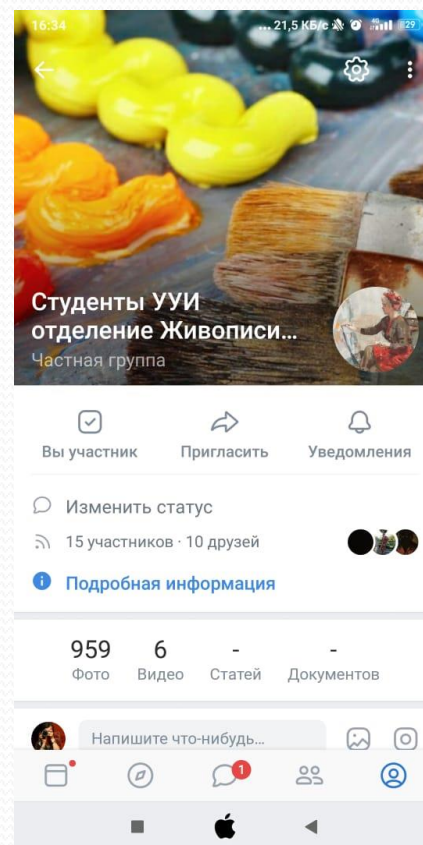
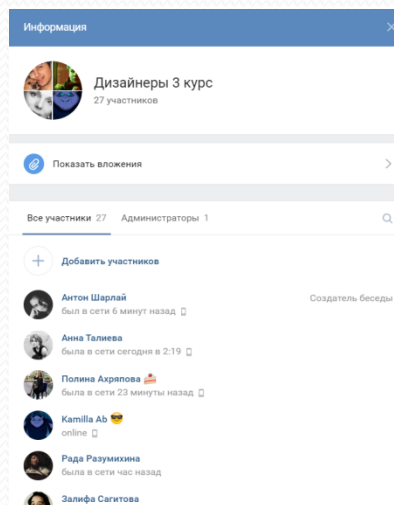
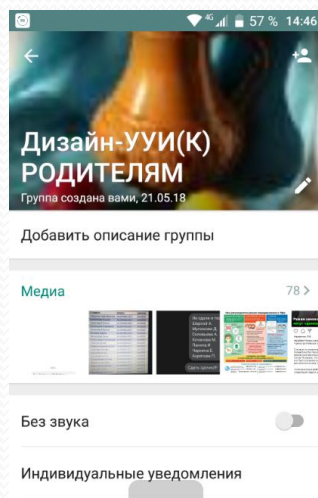


Отчет о проведении
занятий художественного
отделения Уфимского
училища искусств
(колледжа) на период
дистанционного обучения

1 группа (связь с УУИ(К))

Классными руководителями созданы группы в WhatsApp, ВКонтакте

- Классные руководители
- Студенты
- Родители



2 группа

Председателями ПЦК созданы группы в WhatsApp, ВКонтакте

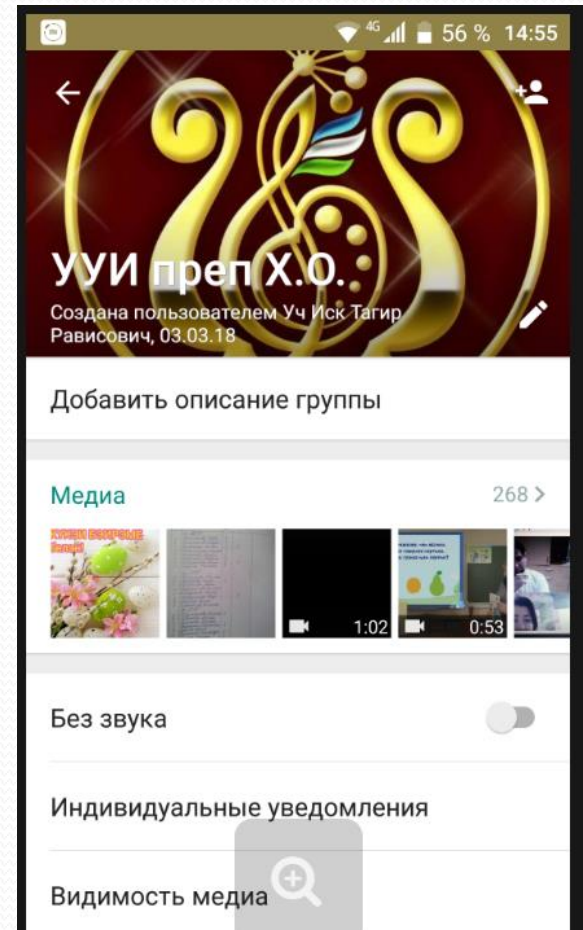
Преподаватели-предметники

-Дизайн

-Живопись

-Скульптура

(в нашем случае общий чат художественного отделения)



Пакет документов для преподавателя на период дистанционного обучения (контроль за проведенными уроками)

1). Расписание уроков преподавателя

2). Технологическая карта урока

РАСПИСАНИЕ
групповых занятий преподавателя Байрагуловой Алии Азаматовны
с 23.03.2020 - 20.04.2020

курс	группа	предмет	курс, семестр	курс	группа	предмет	курс, семестр
II	8.00-8.45	математика	II курс	8.00-8.45	математика	II курс	с.1
	8.50-9.35			8.50-9.35			
	9.40-10.30	Русский		9.40-10.30	Русский		
	10.35-11.20	Русский		10.35-11.20	Животный		
	11.20-12.15	Русский		11.20-12.15	Животный		
	12.20-13.05	Русский		12.20-13.05	Животный		
	13.05-13.30	перерыв		13.05-13.30	перерыв		
	13.35-14.15	Русский		13.35-14.15	Животный		
	14.20-15.05	Компьютер		14.20-15.05	Компьютер		
	15.15-16.00			15.15-16.00			
III	8.00-8.45		III курс	8.00-8.45	математика	III курс	с.1
	8.50-9.35			8.50-9.35			
	9.40-10.30	Русский		9.40-10.30	Русский		
	10.35-11.20	Русский		10.35-11.20	Животный		
	11.20-12.15	Русский		11.20-12.15	Животный		
	12.20-13.05	Русский		12.20-13.05	Животный		
	13.05-13.30	перерыв		13.05-13.30	перерыв		
	13.35-14.15	Русский		13.35-14.15	Животный		
	14.20-15.05	Компьютер		14.20-15.05	Компьютер		
	15.15-16.00			15.15-16.00			

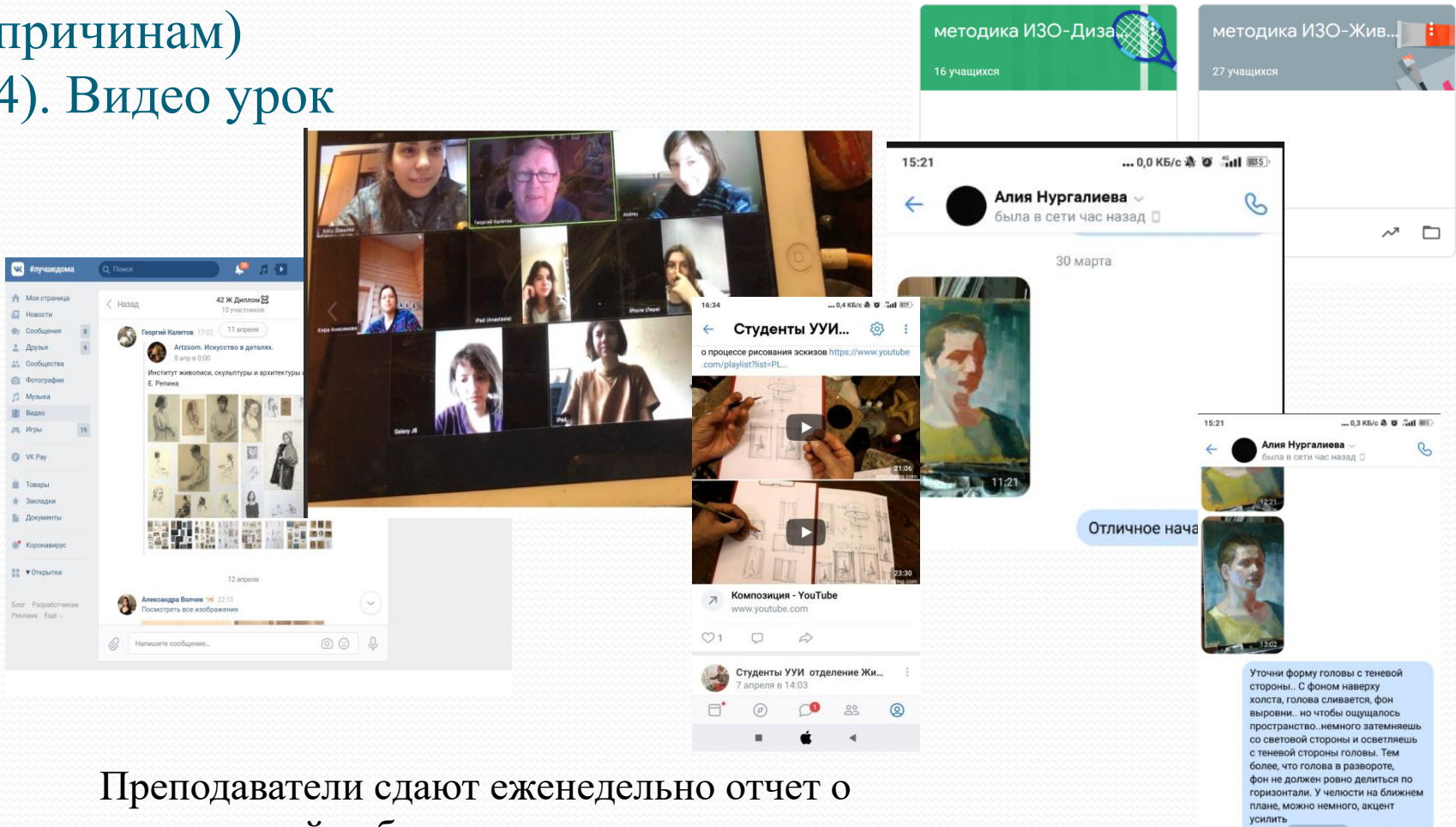
Преподаватель: А.А. Байрагулова
Председатель ПКК: Ш.И.Иттибаева

Технологическая карта учебного занятия	
Предмет: Информатика	
Учитель: Байрагулова А.А.	
Дата учебного занятия: 24.03.2020	
Цели учебного занятия	<p>Обучающая: Сформировать навыки работы с текстовым редактором, умение форматировать текст, использовать функции вставки, удаления, копирования, форматирования.</p> <p>Развивающая: Развивать навыки самостоятельной работы, умение работать с информацией, умение работать с информацией, умение работать с информацией.</p> <p>Воспитательная: Воспитывать навыки самостоятельной работы, умение работать с информацией, умение работать с информацией.</p>
Методы и средства обучения	<p>Методы: Методы самостоятельной работы, метод диалога, метод проблемного обучения.</p> <p>Средства: Компьютер, проектор, интерактивная доска, учебник, рабочая тетрадь.</p>
Формы организации учебного занятия	<p>Формы: Индивидуальная работа, групповая работа, фронтальная работа.</p> <p>Средства: Компьютер, проектор, интерактивная доска, учебник, рабочая тетрадь.</p>
Ресурсы учебного занятия	<p>Методические ресурсы: Учебник, рабочая тетрадь, электронные ресурсы.</p> <p>Образовательные ресурсы: Учебник, рабочая тетрадь, электронные ресурсы.</p> <p>Дополнительные ресурсы: Электронные ресурсы, учебные пособия.</p> <p>Информационные ресурсы: Электронные ресурсы, учебные пособия.</p>
Формы и методы контроля успеваемости	<p>Формы: Проверка тетрадей, проверка домашних заданий, проверка выполнения заданий.</p> <p>Методы: Проверка тетрадей, проверка домашних заданий, проверка выполнения заданий.</p>
Требования к результатам освоения УО	<p>Универсальные: Умение работать с информацией, умение работать с информацией.</p> <p>Специальные: Умение работать с информацией, умение работать с информацией.</p> <p>Личностные: Умение работать с информацией, умение работать с информацией.</p>

3). Скрин урока

(уроки проходят на разных платформах- по техническим причинам)

4). Видео урок



Преподаватели сдают еженедельно отчет о проведенной работе

Уточни форму головы с теневой стороны.. С фоном наверху холста, голова сливается, фон выравни. но чтобы ощущалось пространство..немного затемняешь со световой стороны и осветляешь с теневой стороны головы. Тем более, что голова в развороте, фон не должен ровно делиться по горизонтали. У челюсти на ближнем усилить

5). Ведомость оценок (вносят в электронный журнал)

Google Класс

Журнал преподават...

5



Специальность 54.02.07 Скульптура



Специальность 54.02.05 Живопись



Специальность 54.02.01 Дизайн

Журнал 31 ж

Дарья Данилина Сегодня, 16:25
Кому: вам



3 файла Скачать одним архивом (18 МБ)



Специальность 54.02.01 Дизайн

Срок сдачи не задан

1-курс (кл.рук. Хабибрахманова Дина Ханифовна)

2- курс (кл.рук. Габтдуллин Геннадий Викторович)

3- курс (кл.рук. Дергунова Альфия Шамилевна)

4- курс (кл.рук. Насыров Тагир Рависович)



Дизайн
Google Таблицы



Живопись

файл Изменить Вид Вставка Формат Данные Инструменты Дополнения Справка Последнее изменение: Rinat Minnebaev 3 дня назад

		Рисунок												Живопись					
		март			апрель			май			март			апрель			май		
		23	30	6	13	20	27	4	11	18	26	2	9	16	23	30	7	14	
1	Журнал успеваемости студентов срциальность 54.02.05 Живопись-2 курс 2полугодие 2019-2020 уч года на период с 23 марта по 30 мая																		
2	№	ФИО																	
3		21- ж																	
4	1	Пшмеева Камилла Борисовна.																	
5	2	Резяпова Галия Радиковна.																	
6	3	Ганеева Диана Айратовна.																	
7	4	Нургалеева Алия Айратовна.																	
8	5	Хакимова Рушана Ришатовна.																	
9	6	Каюмова Алиса Дамировна.																	
10	7	Каримова Алсу Ильдаровна.																	
11	8	Галеева Яна Маратовна.																	
12		22- ж																	
13	1	Султанова Асият Азаматовна.																	

Раз в неделю в Скайпе проводится собрание отдела

