

ИНФОРМАЦИОННО- СТАТИСТИЧЕСКИЙ ОБЗОР

ПО НАПРАВЛЕНИЮ
«ОБРАЗОВАНИЕ В СФЕРЕ КУЛЬТУРЫ»

ВЫПУСК 31



УКАЗ

О назначении стипендий Главы Республики Башкортостан для особо одаренных учащихся в 2016-2017 учебном году

Рассмотрев предложения Республиканской комиссии по определению стипендиатов Главы Республики Башкортостан из числа особо одаренных учащихся, постановляю:

1. Назначить в 2016-2017 учебном году ежемесячные стипендии Главы Республики Башкортостан особо одаренным учащимся общеобразовательных организаций и организаций дополнительного образования, реализующих предпрофессиональные программы в сферах искусств, физической культуры и спорта, согласно приложению к настоящему Указу.

2. Министерству образования Республики Башкортостан производить выплату стипендий в соответствии с Положением о стипендиях Главы Республики Башкортостан для особо одаренных учащихся, утвержденным Указом Президента Республики Башкортостан от 28 октября 1999 года № УП-700 (с последующими изменениями).

3. Настоящий Указ вступает в силу со дня его подписания.

Глава
Республики Башкортостан

Уфа, Дом Республики
1 сентября 2016 года
№ УГ-189



Р.Хамитов



КАРАР

« 30 » сентябрь 2016 й. № 428

ПОСТАНОВЛЕНИЕ

« 30 » сентября 2016 г.

**О назначении стипендий Главы Республики Башкортостан
в 2016-2017 учебном году**

В соответствии с пунктом 3 Положения о стипендиях Главы Республики Башкортостан, утвержденного Указом Президента Республики Башкортостан от 5 октября 1999 года № УП-614 «О стипендиях Главы Республики Башкортостан» (с последующими изменениями), Правительство Республики Башкортостан **ПОСТАНОВЛЯЕТ:**

Принять предложение Министерства образования Республики Башкортостан о назначении в 2016-2017 учебном году стипендий Главы Республики Башкортостан аспирантам образовательных организаций высшего образования Республики Башкортостан, студентам образовательных организаций высшего образования и профессиональных образовательных организаций Республики Башкортостан, а также студентам Республики Башкортостан, обучающимся за ее пределами, по спискам согласно приложениям № 1-4 к настоящему постановлению.

Исполняющий обязанности
Премьер-министра
Правительства
Республики Башкортостан



В.А. Нагорный



ИНСТИТУТ РАЗВИТИЯ ОБРАЗОВАНИЯ В СФЕРЕ КУЛЬТУРЫ и ИСКУССТВА

«11» июля 2016г.

г. Москва

ПРИКАЗ №12

*"О награждении лауреатов
Общероссийского конкурса
"Молодые дарования России"*

В соответствии с условиями государственного контракта от 06.04.2016 г. №1013-01-41/06-16 по оказанию услуг по подготовке и проведению Общероссийского конкурса "Молодые дарования России" в 2016 году **приказываю:**

1. Утвердить на основании решения жюри (протокол от 04.07.2016г. № 1-1013) список победителей Общероссийского конкурса "Молодые дарования России" в 2016 году (Приложение №1).
2. Обеспечить выплаты денежных премий победителям Конкурса.
3. Контроль за исполнением приказа возложить на главного бухгалтера Института развития образования в сфере культуры и искусства Т.А.Туманову и заведующую отделом организационно-правового обеспечения Е.С.Холодкову.

Генеральный директор



И.Е.Домогацкая



ИНСТИТУТ РАЗВИТИЯ ОБРАЗОВАНИЯ В СФЕРЕ КУЛЬТУРЫ и ИСКУССТВА

«30» июня 2016г.

г. Москва

ПРИКАЗ №6

"О победителях Смотра юных дарований

Общероссийского конкурса

«Лучший преподаватель детской школы искусств» - 2016"

В соответствии с условиями государственного контракта от 19.05.2016 г. №2117-01-41/06-16 по оказанию услуг по подготовке и проведению Смотра юных дарований Общероссийского конкурса "Лучший преподаватель детской школы искусств" - 2016

приказываю:

1. Утвердить на основании решения жюри (протокол от 30.06.2016г. № 1-2117) список преподавателей - победителей Общероссийского конкурса "Лучший преподаватель детской школы искусств" - 2016 (Приложение №1).

2. Утвердить на основании решения жюри (протокол от 30.06.2016г. № 1-2117) список победителей Смотра юных дарований Общероссийского конкурса "Лучший преподаватель детской школы искусств" - 2016 (Приложение №2).

3. Обеспечить выплаты денежных премий преподавателям - победителям Конкурса.

4. Контроль за исполнением приказа возложить на главного бухгалтера Института развития образования в сфере культуры и искусства Т.А.Туманову и заведующую отделом организационно-правового обеспечения Е.С.Холодкову.

Генеральный директор



И.Е.Домогацкая



ИНСТИТУТ РАЗВИТИЯ ОБРАЗОВАНИЯ В СФЕРЕ КУЛЬТУРЫ и ИСКУССТВА

«06» июля 2016 г.

г. Москва

ПРИКАЗ №9

*"Об утверждении списка победителей
Общероссийского конкурса
"50 лучших детских школ искусств"*

В соответствии с условиями государственного контракта от 03.03.2016 г. №522-01-41/06-16 по оказанию услуг по подготовке и проведению фестиваля учащихся детских школ искусств "50 лучших детских школ искусств" в 2016 году

приказываю:

Утвердить на основании решения жюри (протокол от 05.07.2016 №1-522) список школ - победителей Общероссийского конкурса "50 лучших детских школ искусств" в 2016 году (Приложение №1).

Генеральный директор



И.Е.Домогацкая



МИНИСТЕРСТВО ОБРАЗОВАНИЯ И НАУКИ
РОССИЙСКОЙ ФЕДЕРАЦИИ
(МИНОБРНАУКИ РОССИИ)

П Р И К А З

« 18 » октября 2016 г.

№ 1307

Москва

О присуждении в 2016 году премий для поддержки талантливой молодежи

В соответствии с Правилами присуждения премий для поддержки талантливой молодежи и порядком выплаты указанных премий, утвержденными приказом Министерства образования и науки Российской Федерации от 28 февраля 2008 г. № 74 (зарегистрирован Министерством юстиции Российской Федерации 13 марта 2008 г., регистрационный № 11332), с изменениями, внесенными приказами Министерства образования и науки Российской Федерации от 23 июня 2011 г. № 2061 (зарегистрирован Министерством юстиции Российской Федерации 3 ноября 2011 г., регистрационный № 22214), от 11 августа 2014 г. № 984 (зарегистрирован Министерством юстиции Российской Федерации 21 августа 2014 г., регистрационный № 33759) и от 12 октября 2015 г. № 1127 (зарегистрирован Министерством юстиции Российской Федерации 28 октября 2015 г., регистрационный № 39515), п р и к а з ы в а ю:

1. Присудить в 2016 году премии для поддержки талантливой молодежи лицам согласно приложению к настоящему приказу.

2. Департаменту государственной политики в сфере воспитания детей и молодежи (Михееву И.А.) обеспечить представление в Департамент бухгалтерского учета (Антоновой Т.В.) документов, необходимых для перечисления

средств на выплату премий для поддержки талантливой молодежи лицам, указанным в приложении к настоящему приказу.

3. Департаменту бухгалтерского учета (Антоновой Т.В.) перечислить средства на выплату премий для поддержки талантливой молодежи на банковские счета лиц, которым они присуждены настоящим приказом.

4. Департаменту государственной политики в сфере воспитания детей и молодежи (Михееву И.А.) обеспечить размещение настоящего приказа на официальном сайте Министерства образования и науки Российской Федерации в информационно-телекоммуникационной сети «Интернет».

5. Контроль за исполнением настоящего приказа оставляю за собой.

Заместитель Министра



В.Ш. Каганов

Стипендиаты 2016-2017 учебного года

Стипендия Главы Республики Башкортостан для особо одаренных учащихся

1. Бережнев Никита Сергеевич – *Баян. Детская школа искусств г.Стерлитамак, 4 класс*
2. Борисова Василиса Даниловна – *Фортепиано. Уфимская детская школа искусств, 7 класс*
3. Валеев Амир Ульфатович – *Баян. Бурибаевская детская школа искусств Хайбуллинского района, 5 класс*
4. Власюк Анастасия Дмитриевна – *Саксофон. Детская школа искусств №2 г.Октябрьский, 7 класс*
5. Габбасов Данил Рафисович – *Кларнет, сольное пение. Мраковская детская школа искусств им.З.Биишевой Кугарчинского района, 6 класс*
6. Газизова Вита Рамилевна – *Фортепиано. Детская музыкальная школа №1 Учалинского района, 4 класс*
7. Гильванов Ильшат Мансафович – *Эстрадное пение. Детская школа искусств Благоварского района, 6 класс*
8. Гречка Максим Андреевич – *Фортепиано. Иглинская детская музыкальная школа им.М.Хисматуллина, 7 класс*
9. Закирничная Арина Олеговна – *Фортепиано. Детская музыкальная школа №1 им.Н.Сабитова г.Уфа, 6 класс*
10. Ибатуллина Эльвина Ильшатовна – *Фортепиано. Средний специальный музыкальный колледж, 8 класс*
11. Ибрагимова Айгуль Ирековна – *Эстрадное пение. Детская школа искусств №3 г.Уфа, 4 класс*
12. Ильина Анна Александровна – *Фортепиано. Детская музыкальная школа г.Кумертау, 9 класс*
13. Комаров Данила Иванович – *Изобразительное искусство. Детская школа искусств Давлекановского района, 3 класс*
14. Латыпова Гузель Фанисовна – *Баян. Детская музыкальная школа с.Кандры Туймазинского района, 9 класс*
15. Латыпова Рената Ильшатовна – *Сольное пение. Детская школа искусств с.Зирган Мелеузовского района, 6 класс*
16. Танадбаев Галимжан Амангельдыевич – *Аккордеон. Детская музыкальная школа №7 г.Уфа, 7 класс*
17. Хисамудинова Алина Азаматовна – *Скрипка, Детская музыкальная школа №8 г.Уфа, 7 класс*
18. Чалышев Кирилл Олегович – *Скрипка, хореография. Детская музыкальная школа г.Нефтекамск, 7 класс*
19. Шакирова Диана Олеговна – *Изобразительное искусство. Детская школа искусств Ишимбайского района, 4 класс*
20. Яценко Екатерина Владимировна – *Изобразительное искусство. Детская художественная школа №1 г.Стерлитамак, 6 класс*

Стипендия Главы Республики Башкортостан

Студенты профессиональных образовательных организаций сферы культуры РБ

1. Аллаярова Лира Римовна – *Декоративно-прикладное искусство и народные промыслы. Учалинский колледж искусств и культуры имени Салавата Низаметдинова, IV курс*
2. Валиева Лиана Забировна – *Хореографическое искусство. Башкирский хореографический колледж имени Рудольфа Нуреева, III курс*
3. Валишина Энже Илшатовна – *Музыкальное искусство эстрады. Башкирский республиканский колледж культуры и искусства, III курс*
4. Габбясова Эльвира Ильдаровна – *Инструментальное исполнительство (фортепиано). Салаватский музыкальный колледж, III курс*
5. Копелев Дмитрий Владимирович – *Инструментальное исполнительство (фортепиано). Уфимское училище искусств (колледж), III курс*
6. Морозова Ирина Олеговна – *Инструментальное исполнительство (фортепиано). Средний специальный музыкальный колледж, II курс*
7. Сафин Динислам Фуатович – *Инструментальное исполнительство (национальные инструменты народов России, курай). Сибайский колледж искусств, III курс*
8. Хасаншина Лейсан Ильдаровна – *Сольное и хоровое народное пение. Октябрьский музыкальный колледж, IV курс*

Студенты образовательных организаций высшего образования сферы культуры

1. Ризванова Лидия Каусаровна – *Композиция. Уфимский государственный институт искусств имени Загира Исмагилова, V курс*
2. Хафизова Гузель Мингажевна – *Художественное руководство симфоническим оркестром и академическим хором. Уфимский государственный институт искусств имени Загира Исмагилова, V курс*

*Студенты образовательных организаций высшего образования сферы культуры,
обучающиеся за пределами республики*

1. Масычев Степан Сергеевич – *Режиссура кино и телевидения.* Санкт-Петербургский государственный институт кино и телевидения, III курс
2. Суслов Никита Глебович – *Продюсерство.* Санкт-Петербургский государственный институт кино и телевидения, IV курс

Победители Общероссийских конкурсов 2016 года

«Молодые дарования России»

1. Бабкина Софья Евгеньевна – *Инструментальное исполнительство (фортепиано).* Средний специальный музыкальный колледж, II курс
2. Дымша Милослава Евгеньевна – *Изобразительное искусство.* Уфимское училище искусств (колледж), III курс
3. Мамяшева Анастасия Рустэмовна – *Инструментальное исполнительство (скрипка).* Средний специальный музыкальный колледж, II курс
4. Масегутов Айрат Фоатович – *Хореографическое искусство.* Башкирский хореографический колледж имени Рудольфа Нуреева, I курс
5. Нерсиян Ваге Араикович – *Инструментальное исполнительство (скрипка).* Средний специальный музыкальный колледж, 9 класс

«Лучший преподаватель детской школы искусств»

1. Кинзикеева Лилия Магруфовна – *Хореографическое искусство.* Уфимская детская школа искусств

Общероссийский конкурс «50 лучших детских школ искусств»

1. Детская музыкальная школа №1 имени Наримана Сабитова городского округа город Уфа РБ

Лауреаты премии по направлению
«Государственная поддержка талантливой молодежи» в 2016 году

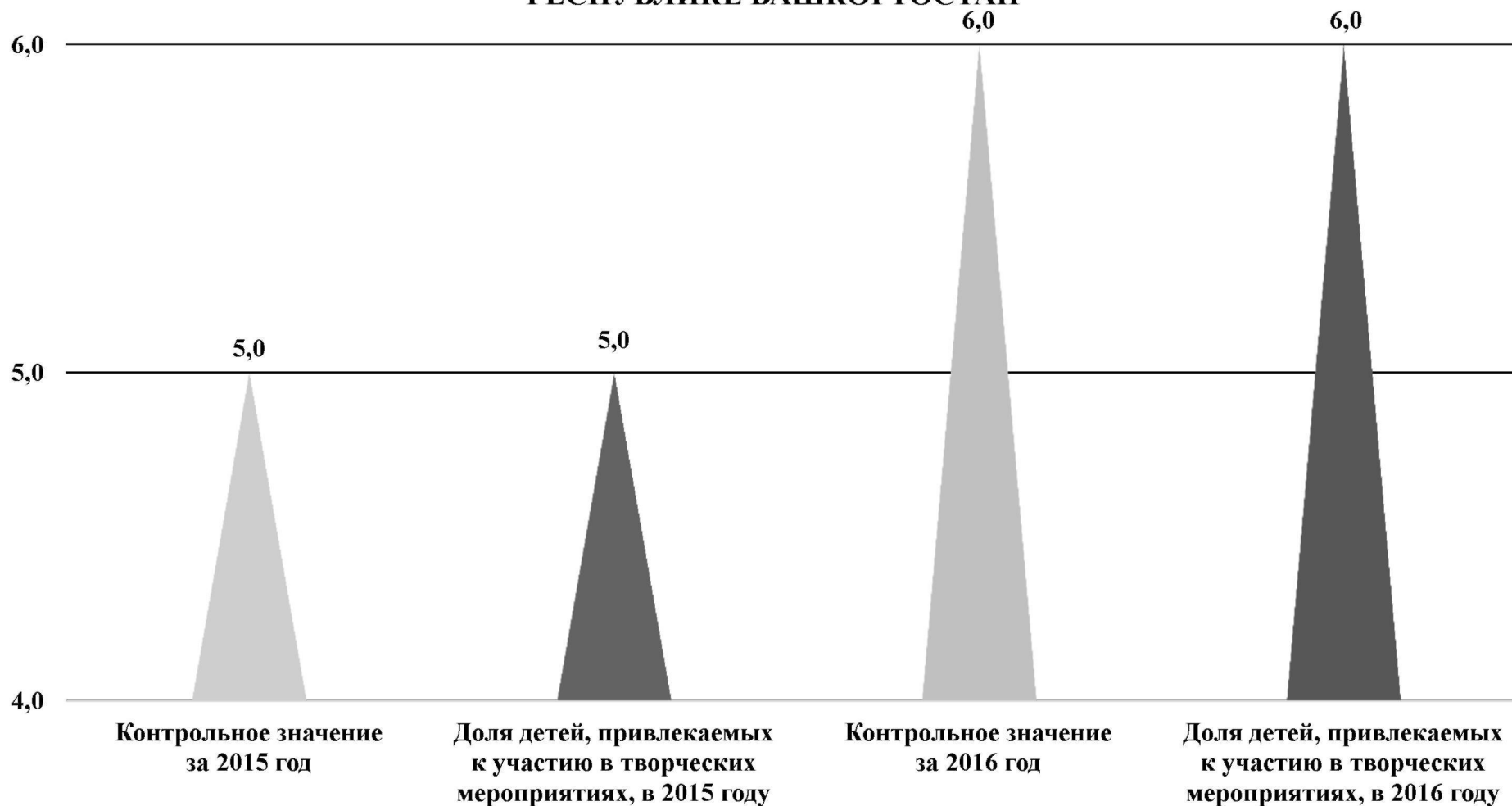
**Список лиц из числа обучающихся и студентов образовательных учреждений
сферы культуры Республики Башкортостан, получивших
премию для поддержки талантливой молодежи
в рамках приоритетного национального проекта
«Образование»**

Фамилия, имя, отчество	Место учебы	Результат участия в мероприятии
1. Владимиров Тимофей Игоревич	- Средний специальный музыкальный колледж	– Победитель Открытого Республиканского конкурса молодых пианистов в рамках Открытого Республиканского Арт-проекта «Таланты Башкортостана» (110-летию со дня рождения Д.Д.Шостаковича посвящается)
2. Дёмина Алёна Дмитриевна	- Салаватский музыкальный колледж	– Победитель Открытого Республиканского конкурса молодых исполнителей на духовых и ударных инструментах в рамках Открытого Республиканского Арт-проекта «Таланты Башкортостана»
3. Ибрагимова Алсу Рустэмовна	- Средний специальный музыкальный колледж	– Призер Пятнадцатых молодежных Дельфийских игр России
4. Ишмухаметов Алмас Айдарович	- Башкирский хореографический колледж им.Р.Нуреева	– Призер Пятнадцатых молодежных Дельфийских игр России
5. Масегутов Айрат Фоатович	- Башкирский хореографический колледж им.Р.Нуреева	– Победитель Пятнадцатых молодежных Дельфийских игр России
6. Файзуллин Динар Рифович	- Уфимское училище искусств (колледж)	– Победитель Открытого Республиканского конкурса молодых вокалистов в рамках Открытого Республиканского Арт-проекта «Таланты Башкортостана»

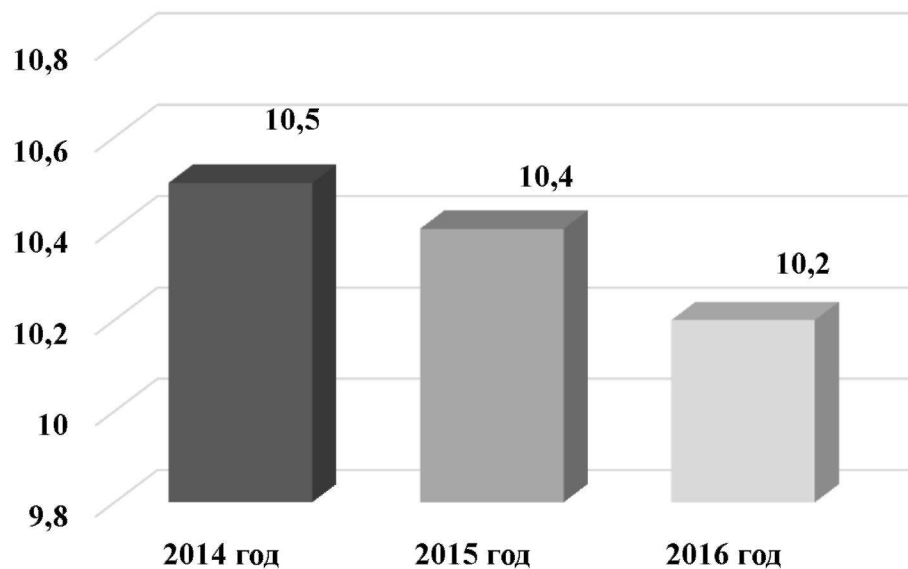
*Список педагогических работников,
подготовивших победителей и призеров творческих мероприятий в рамках
реализации приоритетного национального проекта «Образование»*

Фамилия, имя, отчество	Место работы	Наименование мероприятия (фамилия, имя, отчество лауреата, подготовленного педагогом)
1. Ишбулатов Леонард Гайнуллович	- Средний специальный музыкальный колледж	– Пятнадцатые молодежные Дельфийские игры России (Ибрагимова Алсу Рустэмовна)
2. Матвеев Александр Сергеевич	- Салаватский музыкальный колледж	– Республиканский конкурс молодых исполнителей на духовых и ударных инструментах в рамках Открытого Республиканского Арт-проекта «Таланты Башкортостана» (Дёмина Алёна Дмитриевна)
3. Погодина Татьяна Юрьевна	- Средний специальный музыкальный колледж	– Открытый Республиканский конкурс молодых пианистов в рамках Открытого Республиканского Арт-проекта «Таланты Башкортостана» (110-летию со дня рождения Д.Д.Шостаковича посвящается) (Владимиров Тимофей Игоревич)
4. Сагитова Фарзана Фаткулловна	- Уфимское училище искусств (колледж)	– Открытый Республиканский конкурс молодых вокалистов в рамках Открытого Республиканского Арт- проекта «Таланты Башкортостана» (Файзуллин Динар Рифович)
5. Тимиргазина Эмма Мухаметвасиловна	- Башкирский хореографический колледж им.Р.Нуреева	– Пятнадцатые молодежные Дельфийские игры России (Ишмухаметов Алмас Айдарович, Масегутов Айрат Фоатович)

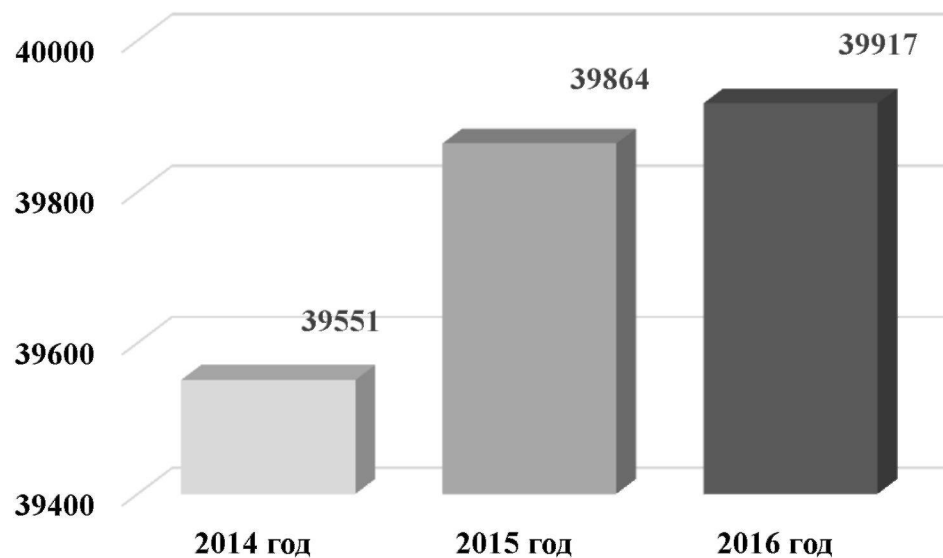
СРАВНИТЕЛЬНЫЙ АНАЛИЗ ДОЛИ ДЕТЕЙ, ПРИВЛЕКАЕМЫХ К УЧАСТИЮ В ТВОРЧЕСКИХ МЕРОПРИЯТИЯХ, С КОНТРОЛЬНЫМ ЗНАЧЕНИЕМ ПО РЕСПУБЛИКЕ БАШКОРТОСТАН



**СРАВНИТЕЛЬНЫЙ АНАЛИЗ ДОЛИ
ДЕТЕЙ, ОБУЧАЮЩИХСЯ В ДЕТСКИХ
ШКОЛАХ ИСКУССТВ РЕСПУБЛИКИ
БАШКОРТОСТАН**



**СРАВНИТЕЛЬНЫЙ АНАЛИЗ КОЛИЧЕСТВА
ОБУЧАЮЩИХСЯ В ДЕТСКИХ ШКОЛАХ
ИСКУССТВ РЕСПУБЛИКИ
БАШКОРТОСТАН**



Итоги участия работников учреждений культуры и искусства в мероприятиях по повышению квалификации в 2016 году

№ п/п		Обучение по образовательной программе повышения квалификации «Вопросы формирования компетенций специалистов по настройке и ремонту музыкальных инструментов», 21-22 января	Обучение по образовательной программе повышения квалификации «Дизайн», 24-26 февраля	Обучение по образовательной программе повышения квалификации «Вопросы формирования компетенций музыкантов-исполнителей (деревянные духовые и ударные инструменты)», 1-3 марта	Обучение по образовательной программе повышения квалификации «Вопросы формирования компетенций специалистов по информационным ресурсам», 14-15 апреля	Обучение по образовательной программе повышения квалификации «Вопросы формирования компетенций специалистов по информационным ресурсам», 25-26 апреля	Обучение по образовательной программе повышения квалификации «Документоборот с использованием компьютерных технологий», 26-28 апреля	Обучение по образовательной программе повышения квалификации «Вопросы формирования компетенций специалистов по информационным ресурсам», 11-12 мая	Обучение по образовательной программе повышения квалификации «История искусств», 12-13 мая
<i>Городские округа и ЗАТО</i>									
1	город Уфа	4	2	14			9		12
2	город Агидель		1				1		
3	город Кумертау								1
4	город Нефтекамск		2				2		1
5	город Октябрьский	1		2					1
6	город Салават		6						1
7	город Сибай		5						1
8	город Стерлитамак		15				1		1
9	город Межгорье								2
Итого по городским округам и ЗАТО		5	31	16	0	0	13	0	20
<i>Муниципальные районы</i>									
1	Абзелиловский район	2					1		
2	Альшеевский район								
3	Архангельский район								
4	Аскинский район					20			
5	Аургазинский район								
6	Баймакский район		1						
7	Бакалинский район			1					
8	Балтачевский район						1	30	
9	Белебеевский район								
10	Белокатайский район		1		3				
11	Белорецкий район		2				3		1
12	Бижбулякский район						1		
13	Бирский район								
14	Благоварский район		1				1		
15	Благовещенский район						2		
16	Буздякский район		2						
17	Бураевский район		1						
18	Бурзянский район								
19	Гафурийский район								
20	Давлекановский район						1		
21	Дуванский район	1			4		1		
22	Дюртюлинский район		2	1					1
23	Ермекеевский район						1		1

Итоги участия работников учреждений культуры и искусства в мероприятиях по повышению квалификации в 2016 году (продолжение таблицы)

№ п/п		Обучение по образовательной программе повышения квалификации «Пленэрная живопись», 6-17 июля	Обучение по образовательной программе повышения квалификации «Управление образовательным учреждением в сфере культуры», 20-23 сентября	Обучение по образовательной программе повышения квалификации «Вопросы формирования компетенций специалистов по информационным ресурсам», 4-5 октября	Обучение по образовательной программе повышения квалификации «Вопросы формирования компетенций специалистов по информационным ресурсам», 18-19 октября	Обучение по образовательной программе повышения квалификации «Режиссура детских театризованных представлений» в рамках реализации проекта «Школа клубной инноватики», 15-16 ноября	Обучение по образовательной программе повышения квалификации «Вопросы формирования компетенций преподавателей и концертмейстеров хореографических дисциплин», 17-18 ноября	Обучение по образовательной программе повышения квалификации «Государственное и муниципальное управление в сфере культуры», 14-19 ноября	Обучение по образовательной программе повышения квалификации «Вопросы формирования компетенций музыкантов-исполнителей (фортепиано)», 28-29 ноября	Обучение по образовательной программе повышения квалификации «Вопросы формирования компетенций музыкантов-исполнителей (башкирские народные инструменты)», 15-16 декабря	Всего
<i>Городские округа и ЗАТО</i>											
1	город Уфа	3	47		1	9	49		17	12	203
2	город Агидель		1			1			3		8
3	город Кумертау		3							2	9
4	город Нефтекамск		6			2			5		20
5	город Октябрьский	1	4						10		21
6	город Салават		8			3				3	24
7	город Сибай		8							3	18
8	город Стерлитамак		4			5					26
9	город Межгорье								2		5
Итого по городским округам и ЗАТО		4	81	0	1	20	49	0	37	20	334
<i>Муниципальные районы</i>											
1	Абзелиловский район									2	5
2	Альшеевский район		1								1
3	Архангельский район		1						1	1	16
4	Аскинский район		2								22
5	Аургазинский район									1	1
6	Баймакский район		1							2	5
7	Бакалинский район		2								4
8	Балтачевский район										31
9	Белебеевский район		1			1			9		11
10	Белокатайский район		1								6
11	Белорецкий район	1	6			2			2	5	34
12	Бижбулякский район		1						1		41
13	Бирский район		2								3
14	Благоварский район		1						1	1	6
15	Благовещенский район		2		3	11				1	19
16	Буздякский район		1							1	4
17	Бураевский район										41
18	Бурзянский район		1						1		2
19	Гафурийский район		1								1
20	Давлекановский район		1						1		3
21	Дуванский район		1						2		9
22	Дюртюлинский район		4						5	1	14
23	Ермекеевский район		1						1		4

Итоги участия работников учреждений культуры и искусства в мероприятиях по повышению квалификации в 2016 году

№ п/п		Обучение по образовательной программе повышения квалификации «Вопросы формирования компетенций специалистов по настройке и ремонту музыкальных инструментов», 21-22 января	Обучение по образовательной программе повышения квалификации «Дизайн», 24-26 февраля	Обучение по образовательной программе повышения квалификации «Вопросы формирования компетенций музыкантов-исполнителей (деревянные духовые и ударные инструменты)», 1-3 марта	Обучение по образовательной программе повышения квалификации «Вопросы формирования компетенций специалистов по информационным ресурсам», 14-15 апреля	Обучение по образовательной программе повышения квалификации «Вопросы формирования компетенций специалистов по информационным ресурсам», 25-26 апреля	Обучение по образовательной программе повышения квалификации «Документооборот с использованием компьютерных технологий», 26-28 апреля	Обучение по образовательной программе повышения квалификации «Вопросы формирования компетенций специалистов по информационным ресурсам», 11-12 мая	Обучение по образовательной программе повышения квалификации «История искусств», 12-13 мая
24	Зианчуринский район								
25	Зилаирский район		1						
26	Иглинский район		1						
27	Илшеевский район								
28	Ишимбайский район								1
29	Калтасинский район		1						2
30	Караидельский район					15			
31	Кармаскалинский район		1						1
32	Кигинский район				10				
33	Краснокамский район	1	3						1
34	Кугарчинский район								
35	Кушнаренковский район		2						
36	Куюргазинский район								
37	Мелеузовский район						2		
38	Мечетлинский район			1	3				
39	Мишкинский район								
40	Миякинский район		2						3
41	Нуримановский район								
42	Салаватский район			1	4				
43	Стерлибашевский район		2						
44	Стерлитамакский район								
45	Татышлинский район								
46	Туймазинский район	1	2						
47	Уфимский район								1
48	Учалинский район	1	2						
49	Федоровский район								
50	Хайбуллинский район						1		
51	Чекмагушевский район		1						
52	Чишминский район						1		1
53	Шаранский район								
54	Янаульский район	1	1	2			1		2
	Итого по муниципальным районам	7	29	6	24	35	17	30	15
	Итого по Республике Башкортостан	12	60	22	24	35	30	30	35
	Другие субъекты РФ		1						
	Всего	12	61	22	24	35	30	30	35

**Итоги участия работников учреждений культуры и искусства
в мероприятиях по повышению квалификации в 2016 году (продолжение таблицы)**

№ п/п		Обучение по образовательной программе повышения квалификации «Вопросы формирования компетенций специалистов по информационным ресурсам», 19-20 мая	Обучение по образовательной программе повышения квалификации «Вопросы формирования компетенций специалистов по информационным ресурсам», 30-31 мая	Обучение по образовательной программе повышения квалификации «Электронно-цифровые технологии в музыкальном образовании», 30 мая-2 июня	Обучение по образовательной программе повышения квалификации «Вопросы формирования компетенций специалистов по информационным ресурсам», 14-15 июня	Обучение по образовательной программе повышения квалификации «Вопросы формирования компетенций специалистов по информационным ресурсам», 16-17 июня	Обучение по образовательной программе повышения квалификации «Вопросы формирования компетенций специалистов по информационным ресурсам», 27-28 июня	Обучение по образовательной программе повышения квалификации «Пленерная живопись», 20 июня-1 июля	Обучение по образовательной программе повышения квалификации «Обеспечение деятельности музея в современном социокультурном пространстве», 29 июня-1 июля
24	Зианчуринский район								
25	Зилаирский район								
26	Иглинский район								
27	Илшеевский район			1					
28	Ишимбайский район								4
29	Калтасинский район								
30	Караидельский район								
31	Кармаскалинский район								1
32	Кигинский район								
33	Краснокамский район								
34	Кугарчинский район								
35	Кущнареновский район								1
36	Куюргазинский район								1
37	Мелеузовский район								
38	Мечетлинский район								
39	Мишкинский район		33						
40	Миякинский район								
41	Нуримановский район								
42	Салаватский район								
43	Стерлибашевский район								1
44	Стерлитамакский район						37		
45	Татышлинский район								1
46	Туймазинский район								
47	Уфимский район								
48	Учалинский район								1
49	Федоровский район								
50	Хайбуллинский район								1
51	Чекмагушевский район								1
52	Чишминский район								
53	Шаранский район								
54	Янаульский район								
	Итого по муниципальным районам	40	33	3	37	13	37	0	28
	Итого по Республике Башкортостан	40	33	24	37	13	37	4	40
	Другие субъекты РФ							5	
	Всего	40	33	24	37	13	37	9	40

Итоги участия работников учреждений культуры и искусства в мероприятиях по повышению квалификации в 2016 году (продолжение таблицы)

№ п/п	Обучение по образовательной программе повышения квалификации «Пленэрная живопись», 6-17 июля	Обучение по образовательной программе повышения квалификации «Управление образовательным учреждением в сфере культуры», 20-23 сентября	Обучение по образовательной программе повышения квалификации «Вопросы формирования компетенций специалистов по информационным ресурсам», 4-5 октября	Обучение по образовательной программе повышения квалификации «Вопросы формирования компетенций специалистов по информационным ресурсам», 18-19 октября	Обучение по образовательной программе повышения квалификации «Режиссура детских театрализованных представлений» в рамках реализации проекта «Школа клубной инноватики», 15-16 ноября	Обучение по образовательной программе повышения квалификации «Вопросы формирования компетенций преподавателей и концертмейстеров хореографических дисциплин», 17-18 ноября	Обучение по образовательной программе повышения квалификации «Государственное и муниципальное управление в сфере культуры», 14-19 ноября	Обучение по образовательной программе повышения квалификации «Вопросы формирования компетенций музыкантов-исполнителей (фортепиано)», 28-29 ноября	Обучение по образовательной программе повышения квалификации «Вопросы формирования компетенций музыкантов-исполнителей (башкирские народные инструменты)», 15-16 декабря	Всего
24										0
25									4	5
26										1
27										1
28		1						5	1	12
29		1								4
30										15
31		1						1		5
32		1			1			1		13
33		2		2				1	1	11
34		2						1	1	4
35		1		35						39
36										1
37	1	1								4
38	2	1						5		12
39										33
40		1			1			1		8
41		1						1		2
42		1						1	2	9
43									2	5
44		1						1		39
45		1						1		3
46	1	4						2		10
47		1								2
48		3							2	9
49										0
50		1			4			2	3	12
51		1						1		4
52		2	31							35
53		1						1		2
54										7
Итого по муниципальным районам	5	60	31	40	20	0	0	49	31	590
Итого по Республике Башкортостан	9	141	31	41	40	49	0	86	51	924
Другие субъекты РФ	4						9			19
Всего	13	141	31	41	40	49	9	86	51	943

Информация о количестве участников научно-исследовательских, методических мероприятий 2016 года

№ п/п	Наименование мероприятий	Количество участников
1.	Открытая творческая школа «Мастер и ученик», проведенная на базе Среднего специального музыкального колледжа и Уфимского училища искусств (колледжа) для обучающихся на оркестровых деревянных духовых и ударных инструментах в образовательных учреждениях сферы культуры. В мероприятии приняли участие: заслуженный артист Российской Федерации, профессор Московской государственной консерватории (университета) им. П.И.Чайковского Петров Евгений Александрович (кларнет); заслуженный артист Республики Башкортостан, преподаватель кафедры духовых и ударных инструментов Уфимского государственного института искусств им. З. Исагилова Касимов Олег Валерьянович (саксофон); преподаватель Салаватского музыкального колледжа Байков Валерий Леонидович (ударные инструменты); лауреат международных конкурсов, преподаватель кафедры духовых и ударных инструментов Уфимского государственного института искусств им. З. Исагилова Фоменко Инна Артуровна (флейта). По окончании творческой школы обучающимся ПОУ, ДМШ, ДШИ были выданы сертификаты участника (1-3 марта, г.Уфа)	18
2.	VI Региональная открытая научно-практическая конференция-семинар по проблемам изучения народного творчества в системе художественного образования «Современное освоение традиций и обычаев народов Республики Башкортостан как актуальной и универсальной системы обучения в образовательных учреждениях сферы культуры» в рамках проекта «Родники народного творчества», проведенная на базе Октябрьского музыкального колледжа для преподавателей башкирских народных инструментов, сольного и хорового народного пения и музыкального фольклора, студентов образовательных учреждений сферы культуры, руководителей башкирских творческих, вокально-хоровых и инструментальных коллективов. В мероприятии приняли участие заслуженные деятели искусств Российской Федерации и Республики Башкортостан, ведущие преподаватели Уфимского государственного института искусств имени Загира Исагилова, Октябрьского музыкального колледжа, Сибайского колледжа искусств, других образовательных учреждений республики и	40

	руководители народных коллективов Республики Башкортостан. В программе конференции-семинара рассматривались вопросы методики обучения и практики инструментального исполнительства на башкирских инструментах; активизации творческого мышления в условиях современных технологий преподавания специальности «Сольное и хоровое народное пение»; сценического воплощения башкирского обряда; использования музыкально-игрового фольклора в работе с детским фольклорным коллективом; основные принципы организации фольклорных ансамблей в образовательных учреждениях Республики Башкортостан и другие. В рамках форума состоялись выступления докладчиков, мастер-классы, практические занятия, концертные выступления Национального оркестра народных инструментов Республики Башкортостан Башкирской государственной филармонии им.Х.Ахметова, студентов и преподавателей УГИИ им.З.Исагилова, творческих коллективов Октябрьского музыкального колледжа и образовательных учреждений Октябрьского методического объединения. По окончании конференции-семинара участникам были вручены сертификаты слушателей (26-28 октября, г.Октябрьский)	
3.	Участие в организации и проведении Международной научно-практической конференции «Научные идеи В.П. Бобровского в контексте современного музыкознания», посвященной 110-летию со дня рождения выдающегося ученого, педагога, музыканта (совместно с Уфимским государственным институтом искусств им.З.Исагилова), на базе УГИИ им.З.Исагилова для преподавателей и аспирантов музыкальных образовательных организаций высшего образования. Конференция проведена с участием: <ul style="list-style-type: none"> - кандидата искусствоведения, профессора кафедры теории музыки, проректора по научной работе Уфимского государственного института искусств им.З.Исагилова Виталия Александровича Шуранова; - кандидата искусствоведения, профессора Консерватории CRR Парижа, приглашенного профессора Университета Бордо-III (Франция) Елены Александровны Спирин-Михалченковой; - музыковеда Людмилы Викторовны Бобровской (Ганновер, Германия); - первого проректора Белорусской государственной академии музыки, кандидата искусствоведения, доцента Елены Викторовны Куракиной; - преподавателя Новосибирского музыкального колледжа имени А.Ф.Мурова, аспирантки кафедры истории музыки 	100

	<p>Новосибирской государственной консерватории имени М.И.Глинки Елены Витальевны Карман;</p> <p>- доктора искусствоведения, профессора, заведующего кафедрой оркестрово-инструментального исполнительства Кемеровского государственного института культуры Ольги Владимировны Синельниковой;</p> <p>- старшего преподавателя, соискателя кафедры теории музыки, начальника Центра дополнительного профессионального образования, старшего преподавателя кафедры теории музыки Уральской государственной консерватории им.М.П.Мусоргского Нины Кузьминичны Евдокимовой;</p> <p>- кандидата искусствоведения, профессора кафедры истории музыки, проректора по творческой работе Красноярского государственного института искусств Светланы Геннадьевны Войткевич;</p> <p>- представителей Московской государственной консерватории им.П.И.Чайковского (далее – МГК им.П.И.Чайковского): проректора по научной работе, профессора, доктора искусствоведения Константина Владимировича Зенкина; кандидата искусствоведения, профессора кафедры теории музыки Татьяны Юрьевны Черновой; доктора искусствоведения, профессора кафедры теории музыки Евгении Ивановны Чигаревой; доктора искусствоведения, профессора, заведующего кафедрой междисциплинарных и прикладных специализаций, заслуженного деятеля искусств России Валентины Николаевны Холоповой; доктора искусствоведения, профессора кафедры истории зарубежной музыки, проректора по научной работе Константина Владимировича Зенкина; доктора искусствоведения, профессора кафедры истории зарубежной музыки Виолетты Николаевны Юнусовой; доктора искусствоведения, профессора кафедры теории музыки, заслуженного деятеля искусств РФ Галины Владимировны Григорьевой, а также ведущих преподавателей Уфимского государственного института искусств им.З.Исмагилова.</p> <p>В программе конференции: мастер-классы ведущих музыковедов, пленарные доклады.</p> <p>Основные тематические направления:</p> <ol style="list-style-type: none"> 1. Вспоминая В.П. Бобровского. 2. Методологические проблемы современного музыкознания. 3. Проблемы музыкальной драматургии, темо- и формообразования. 4. Вопросы музыкального языка, мышления, техники письма. 5. Стилиевые проблемы музыки XIX–XX веков. 	
--	---	--

	<p>6. Музыкальное образование в исторической перспективе. 7. Музыкознание в контексте интеграции наук. (22-24 ноября, г. Уфа)</p>	
4.	<p>Мастер-классы ведущих деятелей культуры и искусства Республики Башкортостан и других регионов Российской Федерации, в том числе:</p>	
4.1	<p>мастер-класс доцента кафедры теории музыки Новосибирской государственной консерватории (академии) им.М.И.Глинки Бакуменко Михаила Николаевича, проведенный на базе ДМШ №10 г.Уфа для обучающихся и преподавателей, применяющих электронные музыкальные инструменты и цифровые технологии в творческо-образовательной практике, в рамках IV Всероссийского конкурса электромузыкального творчества «Музыка цифр» (19 февраля, г.Уфа)</p>	115
4.2	<p>мастер-классы профессора кафедры вокального искусства Уфимского государственного института искусств им.З.Исмагилова, солиста Башкирского государственного театра оперы и балета, заслуженного артиста Российской Федерации и Республики Башкортостан, члена Союза театральных деятелей Российской Федерации, лауреата премий им.М.Акмуллы, М.Уметбаева, лауреата премии СТД им.К.С.Станиславского Абдульманова Ямиля Абдулахатовича, проведенные в Октябрьском музыкальном колледже. Участниками мастер-классов стали преподаватели, учащиеся и студенты образовательных учреждений культуры и искусства республики, руководители фольклорных, вокально-хоровых коллективов учреждений сферы культуры Октябрьского методического объединения из городов Белебей, Туймазы, Октябрьский, Шаранского, Ермекеевского, Бакалинского, Туймазинского, Белебеевского районов РБ. Я.А. Абдульманов провел работу со студентами, обучающимися на отделениях «Сольное и хоровое народное пение» (русская и башкирская группы) и «Хоровое дирижирование» Октябрьского музыкального колледжа (28-29 февраля, г.Октябрьский)</p>	68
4.3	<p>мастер-класс по классу «курай» декана факультета башкирской музыки Уфимского государственного института искусств им.З.Исмагилова, солиста Башкирской государственной филармонии им.Х.Ахметова, заслуженного артиста Российской Федерации, народного артиста Республики Башкортостан, лауреата государственной премии имени Салавата Юлаева Айткулова Азата Миннигалеевича, проведенный 7 июня на базе Сибайского колледжа искусств. В мастер-классе приняли участие студенты и преподаватели Сибайского колледжа искусств (7 июня, г.Сибай)</p>	20

4.4	мастер-классы заслуженного работника культуры Республики Башкортостан, члена Союза художников Российской Федерации, преподавателя детской художественной школы №1 им.А.А.Кузнецова г.Уфы Григорьева Юрия Николаевича в рамках Открытой республиканской творческой мастерской «Пленэрная живопись», проведенные для руководителей и преподавателей образовательных учреждений сферы культуры (7-8 июля, г.Белорецк МР Белорецкий район РБ)	25
4.5	мастер-класс члена жюри III Международного конкурса музыкантов-исполнителей имени Загира Исамагилова, профессора, заведующего кафедрой сольного пения РАМ им.Гнесиных, заслуженного деятеля искусств Российской Федерации, заслуженного работника высшей школы Российской Федерации, ответственного секретаря Совета по вокальному искусству при Министерстве культуры Российской Федерации, члена координационного Совета по музыкальному образованию при Министерстве культуры Российской Федерации, кандидата педагогических наук Агина Михаила Суреновича, проведенный для студентов и преподавателей Уфимского училища искусств (колледжа) (15 ноября, г.Уфа)	76
5.	Участие в организации Всероссийской научно-практической конференции по проблемам и перспективам развития профессионального хореографического образования «Проблемы сохранения традиций русского балета и перспективы развития профессионального хореографического образования» (200-летию со дня рождения М.И.Петипа посвящено, приурочено к 30-летию БХК им.Р.Нуреева) (по Гранту Главы РБ), проведенной на базе Башкирского хореографического колледжа им.Р.Нуреева в рамках Международного фестиваля хореографических училищ (колледжей) имени Р.Нуреева «Малый Нуреевский». На конференции были подняты вопросы, волнующие все профессиональные балетные школы. Большое внимание было уделено вопросу подготовки к конкурсам младшей группы, соответствия возрасту репертуара, как наследия М.Петипа, так и современной хореографии. В.И.Уральская выступила с докладом, посвященным основным задачам профессиональных школ – сохранению традиций русского балета, выработке критерий оценки выступлений младшей группы конкурсов балета. Проблему современного развития хореографического искусства подняли художественные руководители Пермского и Новосибирского хореографических колледжей В.Н.Толстухин и А.Н.Шелемов. Интересным было выступление солиста Большого театра (ГАБТ – Москва), заслуженного артиста РФ, выпускника БХК им.Р.Нуреева Андрея Меркурьева о критериях оценки	220

	современной хореографии и требованиях её создания. Примеры сохранения наследия Петипа из истории БХК привёл его основатель и первый директор А.С.Бикчурин. Актуальные вопросы о необходимости соблюдения требований ФГОС и их несоответствие некоторым требованиям Сан.Пин. и др. поднял директор Воронежского колледжа А.С.Черёмухин (3 ноября, г.Уфа)	
6.	Мастер-классы в рамках I Международного конкурса скрипачей Владимира Спивакова на базе УГИИ им.З.Исамагилова: 10-11 мая – солистов и концертмейстеров Национального филармонического оркестра России и солиста МГА Филармонии Артура Назиуллина; 13-14 мая – председателя и членов жюри конкурса Михаила Копельмана (США), Тараса Габора (Канада), Никиты Борисоглебского (Россия) и Бориса Кушнира (Австрия). Мастер-классы посетили более 250 учащихся и студентов и более 100 преподавателей образовательных учреждений сферы культуры Республики Башкортостан (май, г.Уфа)	356
7.	Проведена работа по организации участия обучающихся образовательных учреждений сферы культуры РБ в «Летней творческой школе Благотворительного фонда В.Спивакова в Республике Башкортостан» для талантливых детей и молодежи, проведенной на базе ГУП «Санаторно-оздоровительный лагерь круглогодичного действия «Салют» Республики Башкортостан» (совместно с Министерством образования РБ, Министерством культуры РБ, Министерством здравоохранения РБ), в том числе в организации проведения мастер-классов (с 30 мая по 19 июня, г.Уфа)	100
8.	Проведена работа по организации участия руководителей учреждений дополнительного образования Республики Башкортостан в Международной конференции для руководителей учреждений дополнительного образования «ДОД-2016», проведенной 2-4 марта в Москве. Участниками конференции стали следующие руководители: А.Ю.Петрова – директор МАУ ДО Детская школа искусств МР Ермекеевский район РБ; И.Ю.Пинягина – директор МАУ ДО Детская школа искусств МР Архангельский район РБ; С.Ю.Филатов – директор МБУ ДО Детская художественная школа ГО г.Салават РБ.	3
ВСЕГО количество участников		1141

**Информация о государственных бюджетных профессиональных образовательных учреждениях
сферы культуры Республики Башкортостан**
(На основе формы № СПО-1 2016 года)

Образовательное учреждение	№ строк и	Уфимское училище искусств (колледж)	Башкирский хореографический колледж им. Р. Нуруева		Средний специальный музыкальный колледж			Башкирский республиканский колледж культуры и искусства		Октябрьский музыкальный колледж	Салаватский музыкальный колледж	Сибайский колледж искусств	Учалинский колледж искусств и культуры им. С. Низаметдинова		ВСЕГО		ИТОГО	
			учаш.	студ.	1-4 кл.	5-9 кл.	студ.	ОФ ССМК	очное				заочное	очное	заочное	очное		заочное
Наименование показателя																		
Коллегиальные органы управления (да-1, нет-2), в том числе:	01	1	1	1	1	1	1	1	1	1	1	1	1	1	1	1	1	9-да
общее собрание (конференция) работников и обучающихся образовательной организации		2	1	1	1	2	1	1	1	2	1	1	1	1	1	1	1	6-да
педагогический совет		1	1	1	1	1	1	1	1	1	1	1	1	1	1	1	1	9-да
попечительский совет		2	1	2	2	2	1	2	1	2	1	1	1	1	1	1	1	5-да
управляющий совет		2	1	2	2	2	2	2	2	2	2	2	2	2	2	2	2	1-да
другие		2	2	1	1	2	1	1	1	2	1	2	1	1	1	1	1	5-да
Студенческий совет	02	1	1	1	1	2	1	1	1	1	1	1	1	1	1	1	1	8-да
Профессиональные союзы студентов	03	2	2	2	2	2	1	1	1	1	1	2	1	1	1	1	1	4-да
Профессиональные союзы работников	04	1	1	1	1	2	1	1	1	1	1	2	1	1	1	1	1	7-да
из строки 01 – с участием общественности (родителей, работодателей)	05	2	1	1	1	2	1	1	1	1	1	1	1	1	1	1	1	7-да
ПРИЕМ																		
План приёма	06	115	24	-	21	23	-	-	60	-	45	45	35	51	-	419	-	419
Подано заявлений - всего, из них:	07	292	84	-	26	33	-	19	162	24	61	76	81	89	31	923	55	978
за счет бюджетных ассигнований бюджета субъекта РФ	08	238	80	-	26	33	-	19	159	-	60	75	72	79	0	841	0	841
по договорам об оказании платных образовательных услуг	09	54	4	-	-	-	-	-	3	24	1	1	9	10	31	82	55	137
по интегрированным образовательным программам – всего	10	-	84	-	-	33	-	-	-	-	-	-	-	-	-	117	0	117
на базе основного общего образования – всего, из них:	11	199	-	-	-	-	-	-	161	-	53	68	66	52	-	599	0	599
за счет бюджетных ассигнований бюджета субъекта РФ		162	-	-	-	-	-	-	159	-	53	67	62	49	-	552	0	552
по договорам об оказании платных образовательных услуг		37	-	-	-	-	-	-	2	-	0	1	4	3	-	47	0	47
в том числе по специальностям:																		
51.02.01 Народное художественное творчество (по видам)		-	-	-	-	-	-	-	102	-	-	-	21	14	-	137	0	137
51.02.02 Социально-культурная деятельность (по видам)		-	-	-	-	-	-	-	59	-	-	-	-	-	-	59	0	59
52.02.01 Искусство балета		-	84	-	-	-	-	-	-	-	-	-	-	-	-	84	0	84
53.02.02 Музыкальное искусство эстрады (по видам)		22	-	-	-	-	-	-	-	-	12	-	-	-	-	34	0	34
53.02.03 Инструментальное исполнительство (по видам инструментов)		56	-	-	26	33	-	19	-	-	16	42	18	12	-	222	0	222
53.02.04 Вокальное искусство		17	-	-	-	-	-	-	-	-	-	11	5	-	33	0	33	
53.02.05 Сольное и хоровое народное пение		-	-	-	-	-	-	-	-	27	10	-	2	-	39	0	39	
53.02.06 Хоровое дирижирование		10	-	-	-	-	-	-	-	7	4	-	4	-	25	0	25	
53.02.07 Теория музыки		7	-	-	-	-	-	-	-	3	-	-	-	-	10	0	10	
53.02.08 Музыкальное звукооператорское мастерство		1	-	-	-	-	-	-	-	-	-	-	-	-	1	0	1	
54.02.01 Дизайн (по отраслям)		17	-	-	-	-	-	-	-	-	-	-	-	-	17	0	17	
54.02.02 Декоративно-прикладное искусство и народные промыслы (по видам)		-	-	-	-	-	-	-	-	-	-	-	15	-	15	0	15	
54.02.05 Живопись (по видам)		69	-	-	-	-	-	-	-	-	-	16	-	-	85	0	85	
на базе среднего общего образования – всего, из них:	12	93	-	-	-	-	-	-	1	24	8	8	15	37	31	162	55	217
за счет бюджетных ассигнований бюджета субъекта РФ		76	-	-	-	-	-	-	-	7	8	10	30	0	131	0	131	
по договорам об оказании платных образовательных услуг		17	-	-	-	-	-	-	1	24	1	0	5	7	31	31	55	86
в том числе по специальностям:																		
51.02.01 Народное художественное творчество (по видам)		-	-	-	-	-	-	-	-	-	-	6	9	-	15	0	15	
51.02.02 Социально-культурная деятельность (по видам)		-	-	-	-	-	-	-	1	24	-	-	-	31	1	55	56	
53.02.02 Музыкальное искусство эстрады (по видам)		19	-	-	-	-	-	-	-	-	1	-	-	-	20	0	20	
53.02.03 Инструментальное исполнительство (по видам инструментов)		25	-	-	-	-	-	-	-	2	2	4	8	-	41	0	41	
53.02.04 Вокальное искусство		19	-	-	-	-	-	-	-	-	-	2	5	-	26	0	26	
53.02.05 Сольное и хоровое народное пение		-	-	-	-	-	-	-	-	3	-	-	6	-	9	0	9	
53.02.06 Хоровое дирижирование		9	-	-	-	-	-	-	-	3	5	-	1	-	18	0	18	
53.02.07 Теория музыки		2	-	-	-	-	-	-	-	-	-	-	-	-	2	0	2	
53.02.08 Музыкальное звукооператорское мастерство		1	-	-	-	-	-	-	-	-	-	-	-	-	1	0	1	
54.02.01 Дизайн (по отраслям)		1	-	-	-	-	-	-	-	-	-	-	-	-	1	0	1	
54.02.02 Декоративно-прикладное искусство и народные промыслы (по видам)		-	-	-	-	-	-	-	-	-	-	-	8	-	8	0	8	
54.02.05 Живопись (по видам)		17	-	-	-	-	-	-	-	-	-	3	-	-	20	0	20	

Образовательное учреждение	№ строк	Уфимское училище искусств (колледж)	Башкирский хореографический колледж им.Р.Нуреева	Средний специальный музыкальный колледж					Башкирский республиканский колледж культуры и искусства		Октябрьский музыкальный колледж	Салаватский музыкальный колледж	Сибайский колледж искусств	Учалинский колледж искусств и культуры им.С.Низаметдинова		ВСЕГО		ИТОГО	
				учащ.		студ.	СФ ССМК	очное	заочное	очное				заочное	очное	заочное			
				1-4 кл.	5-9 кл.														
Наименование показателя				учащ.	студ.	1-4 кл.	5-9 кл.	студ.	СФ ССМК	очное	заочное								
Конкурс заявлений (подано заявлений всего/принято всего) - всего , в том числе по специальностям:	13	1,73	3,00	-	-	1,24	1,43	-	1,90	2,57	1,14	1,33	1,65	1,93	1,46	1,00	1,82	1,07	1,45
51.02.01 Народное художественное творчество (по видам)		-	-	-	-	-	-	-	-	2,55	-	-	-	1,80	1,35	-	1,90	-	1,90
51.02.02 Социально-культурная деятельность (по видам)		-	-	-	-	-	-	-	-	2,61	1,14	-	-	-	-	1,00	2,61	1,07	1,84
52.02.01 Искусство балета		-	3,00	-	-	-	-	-	-	-	-	-	-	-	-	-	3,00	-	3,00
53.02.02 Музыкальное искусство эстрады (по видам)		1,71	-	-	-	-	-	-	-	-	-	-	1,63	-	-	-	1,67	-	1,67
53.02.03 Инструментальное исполнительство (по видам инструментов)		1,29	-	-	1,24	1,43	-	1,90	-	-	1,13	1,76	1,76	1,83	1,33	-	1,49	-	1,49
53.02.04 Вокальное искусство		2,25	-	-	-	-	-	-	-	-	-	-	-	2,17	1,67	-	2,03	-	2,03
53.02.05 Сольное и хоровое народное пение		-	-	-	-	-	-	-	-	-	-	1,58	1,25	-	1,33	-	1,39	-	1,39
53.02.06 Хоровое дирижирование		1,58	-	-	-	-	-	-	-	-	-	1,25	1,80	-	1,00	-	1,41	-	1,41
53.02.07 Теория музыки		1,13	-	-	-	-	-	-	-	-	1,00	-	-	-	-	-	1,07	-	1,07
54.02.01 Дизайн (по отраслям)		1,00	-	-	-	-	-	-	-	-	-	-	-	-	-	-	1,00	-	1,00
54.02.02 Декоративно-прикладное искусство и народные промыслы (по видам)		-	-	-	-	-	-	-	-	-	-	-	-	1,92	-	-	1,92	-	1,92
54.02.05 Живопись (по видам)		3,31	-	-	-	-	-	-	-	-	-	-	-	2,11	-	-	2,71	-	2,71
Зачислены - всего , из них:	14	169	28	0	21	23	0	10	63	21	46	46	46	42	61	31	509	52	561
за счет бюджетных ассигнований бюджета субъекта РФ	15	115	24	0	21	23	0	10	60	21	45	45	45	35	51	0	429	0	429
по договорам об оказании платных образовательных услуг	16	54	4	0	0	0	0	0	3	21	1	1	7	10	31	80	52	132	
по интегрированным образовательным программам – всего	17	-	28	0	23	-	-	-	-	-	-	-	-	-	-	-	51	0	51
на базе основного общего образования – всего, из них:	18	118	-	-	-	-	-	-	62	-	39	41	30	40	-	330	0	330	
за счет бюджетных ассигнований бюджета субъекта РФ		81	-	-	-	-	-	-	60	-	39	40	28	37	-	285	0	285	
по договорам об оказании платных образовательных услуг		37	-	-	-	-	-	-	2	-	1	2	3	-	45	0	45		
в том числе по специальностям:																			
51.02.01 Народное художественное творчество (по видам)		-	-	-	-	-	-	-	-	40	-	-	-	10	13	-	63	0	63
51.02.02 Социально-культурная деятельность (по видам)		-	-	-	-	-	-	-	-	22	-	-	-	-	-	-	22	0	22
52.02.01 Искусство балета		-	28	-	-	-	-	-	-	-	-	-	-	-	-	-	28	0	28
52.02.02 Искусство танца (по видам)		-	-	-	-	-	-	-	-	-	-	-	-	-	-	-	0	0	0
53.02.02 Музыкальное искусство эстрады (по видам)		13	-	-	-	-	-	-	-	-	-	7	-	-	-	-	20	0	20
53.02.03 Инструментальное исполнительство (по видам инструментов)		48	-	-	21	23	-	10	-	-	14	23	9	9	-	-	157	0	157
53.02.04 Вокальное искусство		6	-	-	-	-	-	-	-	-	-	-	5	4	-	-	15	0	15
53.02.05 Сольное и хоровое народное пение		-	-	-	-	-	-	-	-	-	17	8	-	2	-	-	27	0	27
53.02.06 Хоровое дирижирование		7	-	-	-	-	-	-	-	-	5	3	-	4	-	-	19	0	19
53.02.07 Теория музыки		6	-	-	-	-	-	-	-	-	3	-	-	-	-	-	9	0	9
53.02.08 Музыкальное звукооператорское мастерство		1	-	-	-	-	-	-	-	-	-	-	-	-	-	-	1	0	1
54.02.01 Дизайн (по отраслям)		17	-	-	-	-	-	-	-	-	-	-	-	-	-	-	17	0	17
54.02.02 Декоративно-прикладное искусство и народные промыслы (по видам)		-	-	-	-	-	-	-	-	-	-	-	-	8	-	-	8	0	8
54.02.05 Живопись (по видам)		20	-	-	-	-	-	-	-	-	-	-	6	-	-	-	26	0	26
на базе среднего общего образования – всего, из них:	19	51	-	-	-	-	-	-	1	21	7	5	12	21	31	97	52	149	
за счет бюджетных ассигнований бюджета субъекта РФ		34	-	-	-	-	-	-	-	-	6	5	7	14	0	66	0	66	
по договорам об оказании платных образовательных услуг		17	-	-	-	-	-	-	1	21	1	0	5	7	31	31	52	83	
в том числе по специальностям:																			
51.02.01 Народное художественное творчество (по видам)		-	-	-	-	-	-	-	-	-	-	-	5	4	-	-	9	0	9
51.02.02 Социально-культурная деятельность (по видам)		-	-	-	-	-	-	-	1	21	-	-	-	-	31	-	1	52	53
53.02.02 Музыкальное искусство эстрады (по видам)		11	-	-	-	-	-	-	-	-	-	1	-	-	-	-	12	0	12
53.02.03 Инструментальное исполнительство (по видам инструментов)		15	-	-	-	-	-	-	-	-	2	2	3	6	-	-	28	0	28
53.02.04 Вокальное искусство		10	-	-	-	-	-	-	-	-	-	-	1	2	-	-	13	0	13
53.02.05 Сольное и хоровое народное пение		-	-	-	-	-	-	-	-	-	2	-	-	4	-	-	6	0	6
53.02.06 Хоровое дирижирование		5	-	-	-	-	-	-	-	-	3	2	-	1	-	-	11	0	11
53.02.07 Теория музыки		2	-	-	-	-	-	-	-	-	-	-	-	-	-	-	2	0	2
53.02.08 Музыкальное звукооператорское мастерство		1	-	-	-	-	-	-	-	-	-	-	-	-	-	-	1	0	1

Образовательное учреждение	№ строк и	Уфимское училище искусств (колледж)	Башкирский хореографический колледж им.Р.Нуреева		Средний специальный музыкальный колледж			Башкирский республиканский колледж культуры и искусства		Октябрьский музыкальный колледж	Салаватский музыкальный колледж	Сибайский колледж искусств	Учалынский колледж искусств и культуры им.С.Нигаметдинова		ВСЕГО		ИТОГО	
			учащ.	студ.	1-4 кл.	5-9 кл.	студ.	СФ ССМК	очное				заочное	очное	заочное	очное		заочное
Наименование показателя																		
54.02.01 Дизайн (по отраслям)		1	-	-	-	-	-	-	-	-	-	-	-	-	1	0		1
54.02.02 Декоративно-прикладное искусство и народные промыслы (по видам)		-	-	-	-	-	-	-	-	-	-	-	-	4	-	4	0	4
54.02.05 Живопись (по видам)		6	-	-	-	-	-	-	-	-	-	3	-	9	0	9	0	9
Численность студентов с ограниченными возможностями здоровья (ОВЗ)	20	-	-	-	-	1	-	-	-	-	-	1	2	1	-	5	0	5
из них обучаются по адаптированным образовательным программам		-	-	-	-	-	-	-	-	-	-	2	-	2	0	2	0	2
в том числе: инвалиды	21	-	-	-	-	-	-	-	-	-	-	2	1	-	3	0	3	0
из них обучаются по адаптированным образовательным программам дети-инвалиды		-	-	-	-	-	-	-	-	-	-	2	-	2	0	2	0	2
Находятся на полном гос.обеспечении (очная форма обучения)	22	2	-	-	-	-	-	-	-	-	-	2	-	-	4	0	4	0
граждане РФ		169	28	-	21	23	-	10	62	21	46	46	42	61	31	508	52	560
граждане Республики Армения		-	-	-	-	-	-	-	1	-	-	-	-	-	-	1	0	1
КОНТИНГЕНТ учащихся и студентов - всего, из них:	23	595	136	126	80	112	41	40	227	106	166	170	126	200	52	2019	158	2177
за счет бюджетных ассигнований бюджета субъекта РФ	24	482	121	106	80	112	40	40	220	84	164	169	115	195	21	1844	105	1949
по договорам об оказании платных образовательных услуг	25	113	15	20	-	-	1	-	7	22	2	1	11	5	31	175	53	228
в том числе по специальностям и специализациям:																		
44.02.03 Педагогика дополнительного образования		-	-	-	-	-	-	-	-	45	-	-	-	-	-	0	45	45
Музыкальная деятельность		-	-	-	-	-	-	-	-	25	-	-	-	-	-	0	25	25
Хореография		-	-	-	-	-	-	-	-	13	-	-	-	-	-	0	13	13
Сценическая деятельность		-	-	-	-	-	-	-	-	7	-	-	-	-	-	0	7	7
51.02.01 Народное художественное творчество (по видам)		-	-	-	-	-	-	-	129	-	-	-	15	57	-	201	0	201
Хореографическое творчество		-	-	-	-	-	-	-	80	-	-	-	10	57	-	147	0	147
Театральное творчество		-	-	-	-	-	-	-	49	-	-	-	-	-	-	49	0	49
Этнохудожественное творчество		-	-	-	-	-	-	-	-	-	-	-	5	-	-	5	0	5
51.02.02 Социально-культурная деятельность (по видам)		-	-	-	-	-	-	-	62	61	-	-	-	52	62	113	175	
Орг. и постанов. культ.-мас. меропр. и театрал.представ.		-	-	-	-	-	-	-	53	37	-	-	-	52	53	89	142	
Орг. культурно-досуговой деятельности		-	-	-	-	-	-	-	9	24	-	-	-	-	9	24	33	
52.02.01 Искусство балета		-	136	88	-	-	-	-	-	-	-	-	-	-	224	0	224	
52.02.02 Искусство танца (по видам)		-	-	38	-	-	-	-	-	-	-	-	-	-	38	0	38	
52.02.04 Актерское искусство		-	-	-	-	-	-	-	1	-	-	-	8	-	9	0	9	
53.02.02 Музыкальное искусство эстрады (по видам)		80	-	-	-	-	-	-	35	-	-	24	-	-	139	0	139	
Инструменты эстрадного оркестра		44	-	-	-	-	-	-	-	-	-	14	-	-	58	0	58	
гитара		9	-	-	-	-	-	-	-	-	-	-	-	-	9	0	9	
бас-гитара		3	-	-	-	-	-	-	-	-	-	-	-	-	3	0	3	
электрогитара		1	-	-	-	-	-	-	-	-	-	6	-	-	7	0	7	
саксофон		6	-	-	-	-	-	-	-	-	-	1	-	-	7	0	7	
труба		3	-	-	-	-	-	-	-	-	-	-	-	-	3	0	3	
тромбон		3	-	-	-	-	-	-	-	-	-	-	-	-	3	0	3	
ударные		12	-	-	-	-	-	-	-	-	-	4	-	-	16	0	16	
фортепиано		7	-	-	-	-	-	-	-	-	-	3	-	-	10	0	10	
Эстрадное пение		36	-	-	-	-	-	-	35	-	-	10	-	-	81	0	81	

Образовательное учреждение	№ строк	Уфимское училище искусств (колледж)	Башкирский хореографический колледж им.Р.Нуреева	Средний специальный музыкальный колледж				Башкирский республиканский колледж культуры и искусства		Октябрьский музыкальный колледж	Салаватский музыкальный колледж	Сибайский колледж искусств	Учалинский колледж искусств и культуры им.С.Низаметдинова		ВСЕГО		ИТОГО	
				учаш.		студ.	СФ ССМК	очное	заочное				очное	заочное	очное	заочное		
				учаш.	студ.													1-4 кл.
Наименование показателя																		
53.02.03 Инструментальное исполнительство (по видам инструментов)		216	-	-	80	112	41	40	-	-	55	90	53	50	-	737	0	737
<i>Фортепиано</i>		41	-	-	23	38	12	4	-	-	15	21	8	2	-	164	0	164
<i>Оркестровые струнные инструменты</i>		31	-	-	24	25	13	11	-	-	6	10	-	4	-	124	0	124
скрипка		16	-	-	15	14	9	11	-	-	6	7	-	4	-	82	0	82
виолончель		7	-	-	8	6	3	-	-	-	2	-	-	-	-	26	0	26
альт		1	-	-	-	4	1	-	-	-	-	-	-	-	-	6	0	6
арфа		-	-	-	1	1	-	-	-	-	-	-	-	-	-	2	0	2
контрабас		7	-	-	-	-	-	-	-	-	1	-	-	-	-	8	0	8
<i>Оркестровые духовые и ударные инструменты</i>		42	-	-	18	22	5	10	-	-	10	25	16	7	-	155	0	155
<i>деревянные</i>		20	-	-	15	11	4	10	-	-	8	15	8	5	-	96	0	96
флейта		7	-	-	2	5	1	-	-	-	1	6	1	4	-	27	0	27
блок-флейта		-	-	-	10	-	-	10	-	-	-	-	-	-	-	20	0	20
кларнет		7	-	-	1	2	2	-	-	-	2	3	3	-	-	20	0	20
саксофон		2	-	-	2	3	-	-	-	-	4	6	4	1	-	22	0	22
гобой		3	-	-	-	1	1	-	-	-	1	-	-	-	-	6	0	6
фагот		1	-	-	-	-	-	-	-	-	-	-	-	-	-	1	0	1
<i>медные</i>		18	-	-	0	10	0	0	-	-	1	6	6	1	-	42	0	42
труба		6	-	-	-	3	-	-	-	-	1	2	3	1	-	16	0	16
туба		2	-	-	-	1	-	-	-	-	-	1	2	-	-	6	0	6
валторна		5	-	-	-	3	-	-	-	-	-	-	-	-	-	8	0	8
тромбон		5	-	-	-	3	-	-	-	-	-	3	1	-	-	12	0	12
<i>ударные</i>		4	-	-	3	1	1	-	-	-	1	4	2	1	-	17	0	17
<i>Инструменты народного оркестра</i>		54	-	-	15	27	11	15	-	-	23	24	9	15	-	193	0	193
баян		20	-	-	6	14	2	10	-	-	3	7	5	6	-	73	0	73
аккордеон		10	-	-	2	1	-	-	-	-	2	4	-	2	-	21	0	21
гитара		14	-	-	-	-	3	-	-	-	14	6	2	7	-	46	0	46
домбра		7	-	-	3	9	5	5	-	-	3	5	2	-	-	39	0	39
балалайка		3	-	-	4	3	1	-	-	-	1	2	-	-	-	14	0	14
<i>Национальные инструменты народов России</i>		48	-	-	-	-	-	-	-	-	1	10	20	22	-	101	0	101
баян		6	-	-	-	-	-	-	-	-	6	-	-	-	-	6	0	6
думбыра		10	-	-	-	-	-	-	-	-	4	5	2	-	-	21	0	21
курай		24	-	-	-	-	-	-	-	-	1	6	15	18	-	64	0	64
кыл-кубыз		8	-	-	-	-	-	-	-	-	-	-	2	-	-	10	0	10
53.02.04 Вокальное искусство		56	-	-	-	-	-	-	-	-	-	-	22	21	-	99	0	99
53.02.05 Сольное и хоровое народное пение		-	-	-	-	-	-	-	-	72	28	-	21	-	-	121	0	121
53.02.06 Хоровое дирижирование		36	-	-	-	-	-	-	-	29	17	-	15	-	-	97	0	97
53.02.07 Теория музыки		31	-	-	-	-	-	-	-	10	11	-	-	-	-	52	0	52
53.02.08 Музыкальное звукооператорское мастерство		16	-	-	-	-	-	-	-	-	-	-	-	-	-	16	0	16
54.02.01 Дизайн (по отраслям)		73	-	-	-	-	-	-	-	-	-	-	-	-	-	73	0	73
54.02.02 Декоративно-прикладное искусство и народные промыслы (по видам)		-	-	-	-	-	-	-	-	-	-	-	36	-	-	36	0	36
54.02.05 Живопись (по видам)		82	-	-	-	-	-	-	-	-	-	28	-	-	-	110	0	110
54.02.07 Скульптура		5	-	-	-	-	-	-	-	-	-	-	-	-	-	5	0	5
Студенты, заключившие договор о целевом обучении		26	-	-	-	-	-	-	-	4	-	-	-	-	-	4	0	13
Численность студентов с ограниченными возможностями здоровья (ОВЗ)		27	-	-	-	1	-	-	3	2	-	1	2	-	-	9	0	9
из них обучаются по адаптированным образовательным программам		-	-	-	-	-	-	-	-	-	-	1	-	-	-	1	0	1
в том числе инвалиды		28	-	-	-	-	-	-	1	1	-	1	2	-	-	5	0	5
из них обучаются по адаптированным образовательным программам		-	-	-	-	-	-	-	-	-	-	1	-	-	-	1	0	1
дети-инвалиды		-	-	-	-	1	-	-	2	1	-	-	-	-	-	4	0	4
Находятся на полном гос.обеспечении (очная форма обучения)		29	4	-	-	-	-	-	7	-	4	-	4	5	-	24	0	24
граждане РФ		593	133	123	80	111	40	40	224	106	166	170	126	200	52	2006	158	2164
граждане Республики Армения		-	-	-	-	-	-	-	1	-	-	-	-	-	-	1	0	1
граждане Республики Казахстан		1	-	-	-	-	-	-	-	-	-	-	-	-	-	1	0	1
граждане Республики Корея		-	-	-	-	-	1	-	-	-	-	-	-	-	-	1	0	1
граждане Республики Узбекистан		-	-	1	-	1	-	-	2	-	-	-	-	-	-	4	0	4
граждане Украины		1	-	-	-	-	-	-	-	-	-	-	-	-	-	1	0	1
граждане Японии		-	3	2	-	-	-	-	-	-	-	-	-	-	-	5	0	5

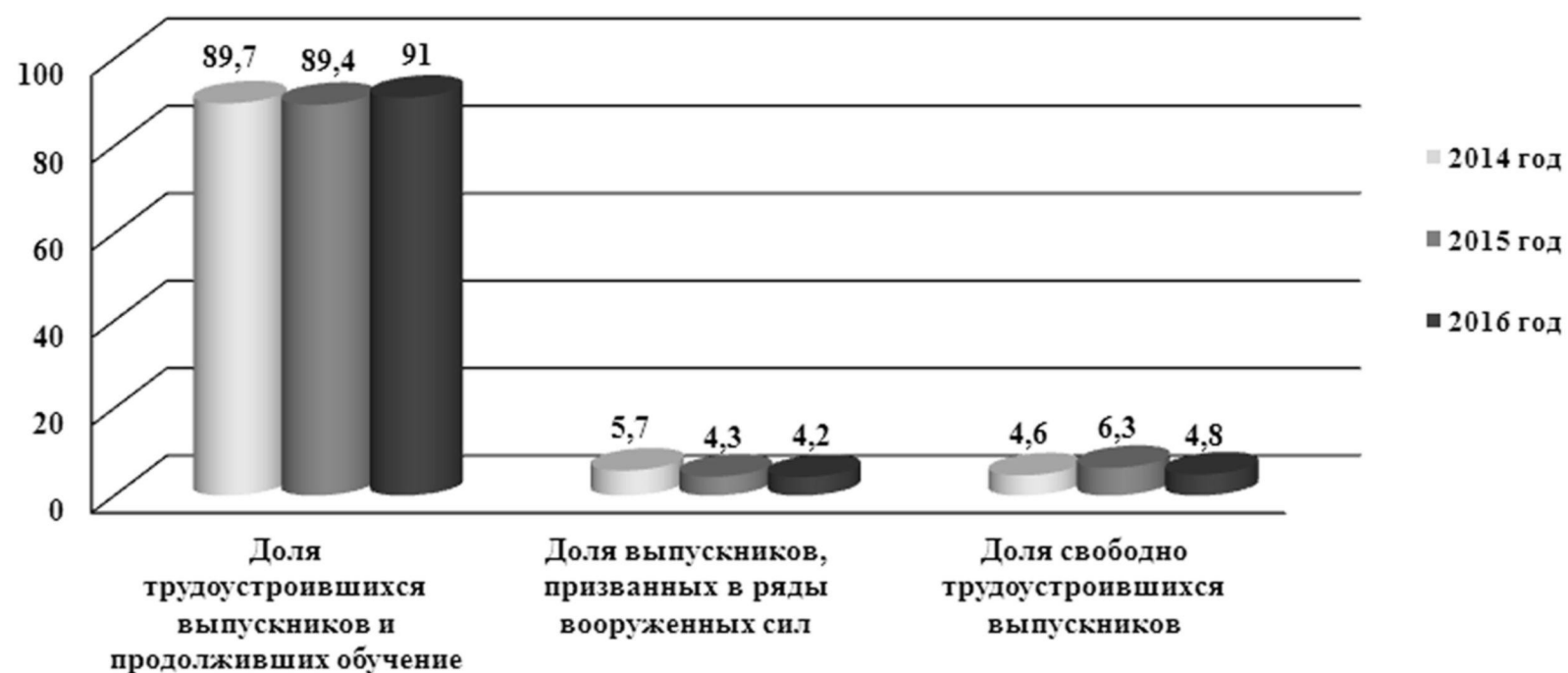
Образовательное учреждение	№ строк и	Уфимское училище искусств (колледж)	Башкирский хореографический колледж им.Р.Нуреева		Средний специальный музыкальный колледж			Башкирский республиканский колледж культуры и искусства		Октябрьский музыкальный колледж	Салаватский музыкальный колледж	Сибайский колледж искусств	Учалинский колледж искусств и культуры им.С.Низаметдинова		ВСЕГО		ИТОГО	
			учаш.	студ.	1-4 кл.	5-9 кл.	студ.	СФ ССМК	очное				заочное	очное	заочное	очное		заочное
Наименование показателя																		
ВЫПУСК фактический (с 01.10.15г. по 30.09.16г., с дипломом о СПО) - всего, в том числе по специальностям:	30	116	-	28	-	-	23	-	42	52	39	36	24	40	3	348	55	403
44.02.03 Педагогика дополнительного образования		-	-	-	-	-	-	-	-	11	-	-	-	-	-	0	11	11
51.02.01 Народное художественное творчество (по видам)		-	-	-	-	-	-	-	17	-	-	-	-	9	-	26	0	26
51.02.02 Социально-культурная деятельность (по видам)		-	-	-	-	-	-	-	8	41	-	-	-	-	3	8	44	52
52.02.01 Искусство балета		-	-	28	-	-	-	-	-	-	-	-	-	-	-	28	0	28
52.02.04 Актерское искусство		-	-	-	-	-	-	-	7	-	-	-	-	-	-	7	0	7
53.02.02 Музыкальное искусство эстрады (по видам)		15	-	-	-	-	-	-	10	-	-	-	-	-	-	25	0	25
53.02.03 Инструментальное исполнительство (по видам инструментов)		44	-	-	-	-	23	-	-	-	13	24	8	14	-	126	0	126
53.02.04 Вокальное искусство		14	-	-	-	-	-	-	-	-	-	-	8	3	-	25	0	25
53.02.05 Сольное и хоровое народное пение		-	-	-	-	-	-	-	-	-	22	6	-	1	-	29	0	29
53.02.06 Хоровое дирижирование		8	-	-	-	-	-	-	-	-	2	4	-	4	-	18	0	18
53.02.07 Теория музыки		6	-	-	-	-	-	-	-	-	2	2	-	-	-	10	0	10
53.02.08 Музыкальное звукооператорское мастерство		1	-	-	-	-	-	-	-	-	-	-	-	-	-	1	0	1
54.02.01 Дизайн (по отраслям)		12	-	-	-	-	-	-	-	-	-	-	-	-	-	12	0	12
54.02.02 Декоративно-прикладное искусство и народные промыслы (по видам)		2	-	-	-	-	-	-	-	-	-	-	-	9	-	11	0	11
54.02.05 Живопись (по видам)		14	-	-	-	-	-	-	-	-	-	-	8	-	-	22	0	22
из них:																		
обучавшихся за счет бюджетных ассигнований бюджета субъекта РФ - всего, из них (очная форма обучения):	31	112	-	23	-	-	23	-	42	52	39	36	20	40	3	335	55	390
получили направления на работу	32	41	-	17	-	-	-	-	37	-	19	13	11	23	-	161	0	161
не получили направления на работу (декретный отпуск)	33	-	-	-	-	-	-	-	1	-	3	3	1	5	-	13	0	13
предоставлено право свободного трудоустройства по желанию выпускника	34	-	-	-	-	-	-	-	2	-	1	-	-	-	-	3	0	3
продолжают обучение на следующем уровне по очной форме обучения	35	67	-	3	-	-	23	-	2	-	15	17	7	10	-	144	0	144
призваны в ряды Вооруженных Сил	36	4	-	3	-	-	-	-	-	-	2	2	1	2	-	14	0	14
доля выпускников, завершивших обучение по образовательным программам среднего профессионального образования в области культуры за счет бюджетных ассигнований бюджета РБ, получивших направление на работу, и выпускников, продолживших обучение на следующем уровне по очной форме	37	96,4	-	100,0	-	-	100,0	-	92,9	-	87,2	83,3	90,0	82,5	-			91,0
обучавшихся по договорам об оказании платных образовательных услуг	38	4	-	5	-	-	-	-	-	-	-	-	4	-	-	13	0	13
Выпуск ожидаемый (с 01.10.16г. по 30.09.17г., с дипломом о СПО) - всего, в том числе по специальностям:	39	132	0	40	0	0	17	0	43	24	39	35	27	35	6	368	30	398
44.02.03 Педагогика дополнительного образования		-	-	-	-	-	-	-	-	12	-	-	-	-	-	0	12	12
51.02.01 Народное художественное творчество (по видам)		-	-	-	-	-	-	-	25	-	-	-	13	-	-	38	0	38
51.02.02 Социально-культурная деятельность (по видам)		-	-	-	-	-	-	-	10	12	-	-	-	6	-	20	18	28
52.02.01 Искусство балета		-	-	22	-	-	-	-	-	-	-	-	-	-	-	22	0	22
52.02.02 Искусство танца (по видам)		-	-	18	-	-	-	-	-	-	-	-	-	-	-	18	0	18
52.02.04 Актерское искусство		-	-	-	-	-	-	-	1	-	-	-	-	-	-	1	0	1
53.02.02 Музыкальное искусство эстрады (по видам)		20	-	-	-	-	-	-	7	-	-	5	-	-	-	32	0	32
53.02.03 Инструментальное исполнительство (по видам инструментов)		43	-	-	-	-	17	-	-	-	11	18	17	10	-	116	0	116
53.02.04 Вокальное искусство		13	-	-	-	-	-	-	-	-	-	-	5	3	-	21	0	21
53.02.05 Сольное и хоровое народное пение		-	-	-	-	-	-	-	-	-	19	7	-	1	-	27	0	27
53.02.06 Хоровое дирижирование		6	-	-	-	-	-	-	-	-	7	2	-	3	-	18	0	18
53.02.07 Теория музыки		8	-	-	-	-	-	-	-	-	2	3	-	-	-	13	0	13
53.02.08 Музыкальное звукооператорское мастерство		8	-	-	-	-	-	-	-	-	-	-	-	-	-	8	0	8
54.02.01 Дизайн (по отраслям)		19	-	-	-	-	-	-	-	-	-	-	-	-	-	19	0	19
54.02.02 Декоративно-прикладное искусство и народные промыслы (по видам)		-	-	-	-	-	-	-	-	-	-	-	-	5	-	5	0	5
54.02.05 Живопись (по видам)		15	-	-	-	-	-	-	-	-	-	-	5	-	-	20	0	20
из них:																		
обучавшихся за счет бюджетных ассигнований бюджета субъекта РФ	40	119	-	34	-	-	16	-	43	24	38	35	27	34	6	346	30	376
обучавшихся по договорам об оказании платных образовательных услуг	41	13	-	6	-	-	1	-	-	-	1	-	-	1	-	22	0	22
ДВИЖЕНИЕ ЧИСЛЕННОСТИ учащихся и студентов с 01.10.15г. по 30.09.16г.	42																	
Прибыло - всего , из них:	43	52	8	1	6	6	0	0	8	7	4	8	0	2	0	95	7	102
переведено с других форм обучения данной образовательной организации с программ того же уровня		28	-	-	-	-	-	-	1	3	-	-	-	-	-	29	3	32
переведено из других образовательных организаций с программ того же уровня		10	1	-	6	-	-	-	5	-	3	1	-	2	-	28	0	28
восстановлены из числа ранее отчисленных		4	-	-	-	1	-	-	2	4	-	3	-	-	-	10	4	14
прибыло по другим причинам		10	7	1	-	5	-	-	-	-	1	4	-	-	-	28	0	28
Выбыло - всего , из них:	44	83	13	4	2	12	0	0	21	22	17	22	16	26	6	216	28	244
переведено на другие формы обучения данной образовательной организации на программы того же уровня		38	-	-	-	-	-	-	1	1	-	-	3	-	-	42	1	43
переведено в другие образовательные организации на программы того же уровня		10	13	4	2	4	-	-	-	-	5	4	3	9	-	54	0	54
по болезни		-	-	-	-	-	-	-	-	-	-	-	-	1	-	1	0	1
добровольно прекратили образовательные отношения (бросили учебу)		34	-	-	-	-	-	-	15	3	11	17	2	4	-	83	3	86
отчислено - всего,		1	-	-	-	-	-	-	5	-	1	1	8	1	-	17	0	17
из них: по неуплате		1	-	-	-	-	-	-	4	-	1	1	2	1	-	10	0	10
в виде меры дисциплинарного взыскания		-	-	-	-	-	-	-	1	-	-	-	-	-	-	1	0	1
из-за просрочки оплаты обучения		-	-	-	-	-	-	-	-	-	-	-	6	-	-	6	0	6
выбыло по другим причинам		-	-	-	-	8	-	-	-	18	-	-	-	11	6	19	24	43

Образовательное учреждение	№ строк	Уфимское училище искусств (колледж)	Башкирский хореографический колледж им.Р.Нуреева		Средний специальный музыкальный колледж			Башкирский республиканский колледж культуры и искусства		Октябрьский музыкальный колледж	Салаватский музыкальный колледж	Сибайский колледж искусств	Учалинский колледж искусств и культуры им.С.Нигаметдинова	ВСЕГО		ИТОГО	
			учаш.	студ.	1-4 кл.	5-9 кл.	студ.	СФ ССМК	очное					заочное	очное		заочное
Наименование показателя																	
СВЕДЕНИЯ О ПЕРСОНАЛЕ УЧРЕЖДЕНИЯ	45																
Численность основных работников – всего , в том числе:	46	232	89	111	36	86	100	97	65	96						912	
руководящие работники – всего, из них:		9	8	6	4	7	4	4	3	5						50	
директор (начальник)		1	1	1	-	-	1	1	1	1						7	
заместители директора (начальника)		-	2	2	2	3	3	2	2	3						19	
руководитель филиала		-	-	-	1	-	-	-	-	-						1	
педагогические работники – всего, в том числе:	47	175	52	67	8	42	64	62	39	51						560	
преподаватели		153	32	54	8	37	51	54	35	41						465	
педагоги-психологи		-	1	1	-	1	-	1	-	1						5	
педагоги-организаторы		1	-	-	-	-	-	1	-	-						2	
преподаватели-организаторы основ безопасности жизнедеятельности		1	-	1	-	-	1	1	1	-						5	
руководители физического воспитания		1	-	-	-	-	-	-	1	1						3	
методисты		1	1	1	-	2	-	2	2	-						9	
прочие		18	18	10	-	2	12	3	-	8						71	
учебно-вспомогательный персонал		4	3	4	4	8	4	3	4	5						39	
обслуживающий персонал		44	26	34	20	29	28	28	19	35						263	
Численность внешних совместителей – всего , из них:	48	67	24	60	12	7	22	34	26	13						265	
педагогические работники, в том числе:	49	58	22	57	12	4	19	31	23	11						237	
преподаватели		20	17	43	12	4	9	31	21	10						167	
социальные педагоги		-	-	-	-	-	1	-	-	-						1	
преподаватели-организаторы (основ безопасности жизнедеятельности, допризывной подготовки)		-	-	-	-	-	-	-	1	-						1	
руководители физического воспитания		-	-	-	-	-	-	-	1	-						1	
прочие		38	5	14	-	-	9	-	3	-						67	
учебно-вспомогательный персонал		-	-	-	-	1	-	-	3	-						4	
обслуживающий персонал		9	2	3	-	2	3	3	-	2						24	
Распределение персонала по уровню образования																	
Высшее образование																	
Основные работники – всего, в том числе:	50	196	70	91	13	57	69	73	49	64						682	
руководящие работники – всего, из них:		9	7	6	2	5	4	4	3	4						44	
директор (начальник)		1	1	1	-	-	1	1	1	1						7	
заместители директора (начальника)		-	2	2	1	3	3	2	2	2						17	
руководитель филиала (структурного подразделения)		-	-	-	1	-	-	-	-	-						1	
педагогические работники – всего, в том числе:	51	171	48	65	7	41	56	60	36	47						531	
преподаватели		151	28	54	7	36	47	53	33	41						450	
педагоги-психологи		-	1	1	-	1	-	1	-	1						5	
педагоги-организаторы		1	-	-	-	-	-	1	-	-						2	
преподаватели-организаторы основ безопасности жизнедеятельности		1	-	-	-	-	1	1	1	-						4	
руководители физического воспитания		1	-	-	-	-	-	-	-	1						2	
методисты		1	1	1	-	2	-	1	2	-						8	
прочие		16	18	9	-	2	8	3	-	4						60	
учебно-вспомогательный персонал		1	2	4	4	5	2	2	2	4						26	
обслуживающий персонал		15	13	16	-	6	7	7	8	9						81	
Внешние совместители – всего, из них:	52	42	20	60	9	5	15	24	15	10						200	
педагогические работники, в том числе:	53	42	18	57	9	4	13	23	14	9						189	
преподаватели		20	13	43	9	4	6	23	12	8						138	
учебно-вспомогательный персонал		-	-	-	-	1	-	-	1	-						2	
обслуживающий персонал		-	2	3	-	-	2	1	-	1						9	

Образовательное учреждение	№ строк	Уфимское училище искусств (колледж)	Башкирский хореографический колледж им. Р. Нуруева	Средний специальный музыкальный колледж			Башкирский республиканский колледж культуры и искусства	Октябрьский музыкальный колледж	Салаватский музыкальный колледж	Сибайский колледж искусств	Учалинский колледж искусств и культуры им. С. Низаметдинова	ВСЕГО		ИТОГО		
				учаш.	студ.	СФ ССМК						очное	заочное		очное	заочное
Наименование показателя			учаш.	студ.							очное	заочное				
из них – педагогическое																
Основные работники – всего, в том числе:	54	181	62	83	13	36	53	64	41	54	587					
руководящие работники – всего, из них:		8	6	4	2	5	1	2	1	3	32					
директор (начальник)		1	1	1	-	-	-	1	-	1	5					
заместители директора (начальника)		-	2	1	1	3	1	1	1	2	12					
руководитель филиала		-	-	-	1	-	-	-	-	-	1					
педагогические работники – всего, в том числе:	55	168	48	65	7	28	52	60	36	47	511					
преподаватели		151	28	54	7	24	43	53	33	41	434					
педагоги-психологи		-	1	1	-	1	-	1	-	1	5					
педагоги-организаторы		-	-	-	-	-	-	1	-	-	1					
преподаватели-организаторы основ безопасности жизнедеятельности		-	-	-	-	-	1	1	1	-	3					
руководители физического воспитания		1	-	-	-	-	-	-	-	1	2					
методисты		1	1	1	-	2	-	1	2	-	8					
прочие		15	18	9	-	1	8	3	-	4	58					
учебно-вспомогательный персонал		-	1	4	4	3	-	1	2	3	18					
обслуживающий персонал		5	7	10	-	-	-	1	2	1	26					
Внешние совместители – всего, из них:	56	42	18	59	9	3	12	22	15	9	189					
педагогические работники, в том числе:	57	42	18	57	9	3	12	22	14	9	186					
преподаватели		20	13	43	9	3	5	22	12	8	135					
учебно-вспомогательный персонал		-	-	-	-	-	-	-	1	-	1					
обслуживающий персонал		-	-	2	-	-	-	-	-	-	2					
Среднее профессиональное образование по программам подготовки специалистов среднего звена																
Основные работники – всего, в том числе:	58	13	16	10	-	13	16	4	8	5	85					
руководящие работники – всего		-	1	-	-	2	-	-	-	-	3					
педагогические работники – всего, в том числе:	59	4	4	2	-	1	8	2	3	4	28					
преподаватели		2	4	-	-	1	4	1	2	-	14					
преподаватели-организаторы основ безопасности жизнедеятельности		-	-	1	-	-	-	-	-	-	1					
руководители физического воспитания		-	-	-	-	-	-	-	1	-	1					
методисты		-	-	-	-	-	-	1	-	-	1					
прочие		2	-	1	-	-	4	-	-	4	11					
учебно-вспомогательный персонал		-	1	-	-	3	2	1	-	-	7					
обслуживающий персонал		9	10	8	-	7	6	1	5	1	47					
Внешние совместители – всего, из них:	60	16	4	-	3	2	6	9	5	3	48					
педагогические работники, в том числе:	61	16	4	-	3	-	6	8	5	2	44					
преподаватели		-	4	-	3	-	3	8	5	2	25					
обслуживающий персонал		-	-	-	-	2	-	1	-	1	4					
Среднее профессиональное образование по программам подготовки квалифицированных рабочих (служащих)																
Основные работники – всего, в том числе:	62	-	3	4	8	16	15	10	5	9	70					
руководящие работники – всего, из них:		-	-	-	1	-	-	-	-	1	2					
заместители директора (начальника)		-	-	-	-	-	-	-	-	1	1					
педагогические работники – всего, в том числе:	63	-	-	-	1	-	-	-	-	-	1					
преподаватели		-	-	-	1	-	-	-	-	-	1					
учебно-вспомогательный персонал		-	-	-	-	-	-	-	1	-	1					
обслуживающий персонал		-	3	4	6	16	15	10	4	8	66					
Внешние совместители – всего, из них:	64	-	-	-	-	-	-	1	-	-	1					
обслуживающий персонал		-	-	-	-	-	-	1	-	-	1					
Имеют ученую степень																
Основные работники – всего, в том числе:	65	3	-	3	-	-	2	3	1	-	12					
руководящие работники – всего, из них:		-	-	1	-	-	2	-	-	-	3					
заместители директора (начальника)		-	-	1	-	-	2	-	-	-	3					
педагогические работники – всего, в том числе:		3	-	2	-	-	-	3	1	-	9					
преподаватели		3	-	2	-	-	-	3	1	-	9					
Внешние совместители, из них:		1	2	6	-	-	-	-	-	-	9					
педагогические работники, в том числе:		1	2	6	-	-	-	-	-	-	9					
преподаватели		1	2	6	-	-	-	-	-	-	9					
Имеют ученое звание																
Основные работники – всего, в том числе:		1	-	-	-	-	-	-	-	-	1					
педагогические работники – всего, в том числе:		1	-	-	-	-	-	-	-	-	1					
преподаватели		1	-	-	-	-	-	-	-	-	1					
Внешние совместители, из них:		1	1	15	-	-	-	-	-	-	17					
педагогические работники, в том числе:		1	1	15	-	-	-	-	-	-	17					
преподаватели		1	1	15	-	-	-	-	-	-	17					

Образовательное учреждение	№ строк и	Уфимское училище искусств (колледж)	Башкирский хореографический колледж им.Р.Нуреева	Средний специальный музыкальный колледж			Башкирский республиканский колледж культуры и искусства	Октябрьский музыкальный колледж	Салаватский музыкальный колледж	Сибайский колледж искусств	Учалинский колледж искусств и культуры им.С.Низаметдинова	ВСЕГО		ИТОГО		
				учаш.	студ.	СФ ССМК						очное	заочное		очное	заочное
Квалификационные категории																
Высшая	67															
Основные работники – всего, в том числе:		116	35	53	7	15	29	51	17	28				351		
руководящие работники – всего, из них:		-	4	4	2	3	1	2	1	3				20		
директор (начальник)		-	1	1	-	-	1	1	-	1				5		
заместители директора (начальника)		-	1	1	1	3	-	1	1	2				10		
руководитель филиала (структурного подразделения)		-	-	-	1	-	-	-	-	-				1		
педагогические работники – всего, в том числе:	68	116	31	49	5	12	28	49	16	25				331		
преподаватели		109	24	44	5	11	23	46	16	20				298		
методисты		-	1	-	-	-	-	1	-	-				2		
прочие		7	6	5	-	1	5	2	-	5				31		
Первая	69															
Основные работники – всего, в том числе:		39	4	11	5	25	15	7	10	20				136		
руководящие работники – всего, из них:		-	-	-	-	2	1	1	-	-				4		
заместители директора (начальника)		-	-	-	-	-	1	1	-	-				2		
педагогические работники – всего, в том числе:	70	39	4	11	2	23	14	6	10	20				129		
преподаватели		31	3	4	2	22	12	6	9	15				104		
педагоги-психологи		-	-	1	-	-	-	-	-	1				2		
преподаватели-организаторы основ безопасности жизнедеятельности		1	-	1	-	-	-	-	1	-				3		
руководители физического воспитания		-	-	-	-	-	-	-	-	1				1		
методисты		-	-	1	-	1	-	-	-	-				2		
прочие		7	1	4	-	-	2	-	-	3				17		
учебно-вспомогательный персонал		-	-	-	3	-	-	-	-	-				3		
Сведения о повышении квалификации и (или) проф. переподготовке																
(всего за последние три года/в предыдущем учебном году)																
Основные работники - руководящие работники – всего, из них:	71	6/1	4/3	4/3	3/2	7/5	2/1	2/2	3/3	4/3				35/23		
директор (начальник)		1/1	1/1	1/0	-	-	1/1	1/1	1/0	1/1				7/5		
заместители директора (начальника)		-	2/2	1/0	1/1	3/2	1/0	1/1	2/2	2/2				13/10		
руководитель филиала (структурного подразделения)		-	-	-	1/1	-	-	-	-	-				1/1		
педагогические работники – всего, в том числе:	72	139/31	25/22	54/45	6/3	42/29	64/48	-	35/35	36/14				401/227		
преподаватели		115/31	15/10	54/45	6/3	37/26	51/48	-	35/35	36/12				349/210		
учебно-вспомогательный персонал		-	-	-	2/2	4/2	-	1/1	3/2	-				10/7		

**СРАВНИТЕЛЬНЫЙ АНАЛИЗ ТРУДОУСТРОЙСТВА ВЫПУСКНИКОВ ПРОФЕССИОНАЛЬНЫХ
ОБРАЗОВАТЕЛЬНЫХ УЧРЕЖДЕНИЙ СФЕРЫ КУЛЬТУРЫ РЕСПУБЛИКИ БАШКОРТОСТАН
ЗА 2014-2016 ГОДЫ**



* Показатель включает выпускников, не получивших направление на работу по причине декретного отпуска или получивших право свободного трудоустройства по желанию выпускника.

**Информация о выпускниках
профессиональных образовательных учреждений сферы культуры Республики Башкортостан 2016 года,
обучавшихся по очной форме (бюджет) и продолживших обучение на следующем уровне по очной форме
(по состоянию на 1 октября 2016 года)**

Образовательные учреждения высшего образования	Профессиональные образовательные учреждения сферы культуры РБ								
	УУИ (К)	БХК им. Р.Нуреева	ССМК	БРККиИ	ОМК	СМК	СКИ	УКИиК им. С.Низамет динова	<i>ИТОГО</i>
<i>Республика Башкортостан</i>									
УГИИ им.З.Исмагилова	33	1	12		10	6		4	66
БГПУ им.М.Акмуллы, Сиб.ГПУ	18			1		2	1	2	24
БГУ, СибГУ, Бирский филиал БашГУ	1		1				2		4
ВЭГУ		1							1
Другие ОУ						1		3	4
<i>ИТОГО по РБ</i>	52	2	13	1	10	9	3	9	99
<i>Москва</i>									
РАМ им.Гнесиных			2			1			3
Московский государственный институт культуры	3	1	1			1			6
Московская государственная консерватория им.П.И.Чайковского			2						2
Московская государственная классическая академия имени Маймонида	1					2			3
Московский государственный институт музыки им.А.Шнитке			1						1

<i>Санкт-Петербург</i>									
С.-Пб. институт культуры и искусства			1						1
Российский гос. педагогический университет им.А.И.Герцена	1								1
Санкт-Петербургская художественно- промышленная академия им.А.Л.Штиглица	4								4
<i>Другие регионы</i>									
Казанский государственный университет культуры и искусства	1				2				3
Казанская гос. консерватория им.Н.Г.Жиганова	1		2						3
Магнитогорская гос. консерватория (академия) им.М.Глинки	1				1		1		3
Оренбургский гос. университет им.Л. и М. Ростроповичей	2					1			3
Ростовский гос. институт искусств						1			1
Саратовская гос. консерватория им.Собинова					1				1
Уральская государственная консерватория им.М.П.Мусоргского	1				1				2
Челябинский государственный институт культуры			1			1			2
ЮУрГИИ им.П.И.Чайковского								1	1
Другие ОУ				1		1	3		5
<i>ИТОГО вне РБ</i>	15	1	10	1	5	8	4	1	45
ВСЕГО	67	3	23	2	15	17	7	10	144
<i>Общее количество выпускников, обучавшихся по очной форме за счет средств бюджета РБ</i>	112	23	23	42	39	36	20	40	335



БОЙОРОК

ПРИКАЗ

«27» 04 2016 й. № 543 «27» 04 2016 г.

Об утверждении контрольных цифр приема
на обучение по профессиям и специальностям среднего профессионального образования
за счет бюджетных ассигнований бюджета Республики Башкортостан на 2017-2018 учебный год

В соответствии с постановлением Правительства Республики Башкортостан от 8 декабря 2015 года № 513 «Об утверждении Правил установления организациям, осуществляющим образовательную деятельность по образовательным программам среднего профессионального образования, контрольных цифр приема на обучение по профессиям и специальностям среднего профессионального образования за счет бюджетных ассигнований бюджета Республики Башкортостан» и на основании приказа Министерства образования Республики Башкортостан от 5 апреля 2016 года №392 «О проведении конкурса на установление организациям, осуществляющим образовательную деятельность по образовательным программам среднего профессионального образования, контрольных цифр приема на обучение по профессиям и специальностям среднего профессионального образования за счет бюджетных ассигнований бюджета Республики Башкортостан на 2017-2018 учебный год»,

ПРИКАЗЫВАЮ:

1. Утвердить контрольные цифры приема на обучение по профессиям и специальностям среднего профессионального образования за счет бюджетных ассигнований бюджета Республики Башкортостан на 2017-2018 учебный год (таблицы №1-33).

2. Контроль за исполнением данного приказа возложить на заместителей министра Л.И.Васильева, Г.Р. Ахметшину.

Основание: протоколы заседания конкурсной комиссии по проведению конкурса на установление организациям, осуществляющим образовательную деятельность по образовательным программам среднего профессионального образования, контрольных цифр приема на обучение по профессиям и специальностям среднего профессионального образования за счет бюджетных ассигнований бюджета Республики Башкортостан на 2017-2018 учебный год №1,2,3.

Министр



Г.Р.Шафикова

Контрольные цифры приема на обучение по специальностям среднего профессионального образования за счет бюджетных ассигнований бюджета Республики Башкортостан на 2017/18 учебный год, установленные организациям, осуществляющим образовательную деятельность по образовательным программам среднего профессионального образования в сфере культуры Республики Башкортостан
(утверждены приказом Министерства образования Республики Башкортостан от 27.04.2016 № 543)

Коды УГС (коды специально-стей)	Наименования УГС (наименования специальностей)	Образовательные организации, осуществляющие образовательную деятельность по образовательным программам СПО в сфере культуры РБ												
		УУИ(К)	ССМК, в т.ч. из СФ ССМК	БХК им.Р.Нуреева	БРККиИ	ОМК	СМК	СКИ	УКиК им.С.Низаметдинова	Колледж БГПУ им.М.Акмуллы		Всего		
										очное	заочное	очное	заочное	ИТОГО
1	2	3	4	5	6	7	8	9	10	11	12	13	14	15
	ИСКУССТВО И КУЛЬТУРА													
51.00.00	КУЛЬТУРОВЕДЕНИЕ И СОЦИОКУЛЬТУРНЫЕ ПРОЕКТЫ													
51.02.01	Народное художественное творчество (по видам)				35			5	14				54	54
51.02.02	Социально-культурная деятельность (по видам)				17								17	17
51.02.03	Библиотековедение									25	15		25	40
52.00.00	СЦЕНИЧЕСКИЕ ИСКУССТВА И ЛИТЕРАТУРНОЕ ТВОРЧЕСТВО													
52.02.01	Искусство балета			20									20	20
52.02.02	Искусство танца			12									12	12
53.00.00	МУЗЫКАЛЬНОЕ ИСКУССТВО													
53.02.02	Музыкальное искусство эстрады (по видам)	13			8			6					27	27
53.02.03	Инструментальное исполнительство (по видам инструментов)	60	20				16	22	19	12			149	149
53.02.04	Вокальное искусство	12							5	6			23	23
53.02.05	Сольное и хоровое народное пение						20	8		6			34	34
53.02.06	Хоровое дирижирование	10					6	4		5			25	25
53.02.07	Теория музыки	8					3						11	11
54.00.00	ИЗОБРАЗИТЕЛЬНОЕ И ПРИКЛАДНЫЕ ВИДЫ ИСКУССТВ													
54.02.02	Декоративно-прикладное искусство и народные промыслы (по видам)								8				8	8
54.02.05	Живопись (по видам)	12							6				18	18
Итого:		115	20	32	60	45	40	35	51	25	15	423	15	438
Всего		438												

**Свод годовых сведений о детских школах искусств
Республики Башкортостан на начало 2016-2017 учебного года
(по форме № 1-ДШИ на 01 сентября 2016 года)**

Типы школ	№ строки	1. Материально-техническая база														
		Общее число школ	Общее число зданий (сумма граф 13, 14, 15)	из них доступных для лиц с нарушениями			из них являются объектами культурного наследия		Число учебных комнат	Площадь помещений, кв.м.		из общего числа зданий (из гр.2)		из общего числа зданий по форме пользования:		
				зрения	слуха	опорно-двигательного аппарата	федерального значения	регионального значения		всего	из них учебных комнат	требуют капитального ремонта	аварийные	в оперативном управлении	арендованные	прочие
А	0	1	2	3	4	5	6	7	8	9	10	11	12	13	14	15
Детские школы искусств	01	73	110	18	25	29	0	2	1464	72012	42318	25	0	75	24	11
из них в сельской местности	02	53	80	12	16	18	0	0	778	36032	23510	16	0	48	21	11
Детские музыкальные школы	03	34	58	19	14	12	0	3	667	30134	16335	18	1	33	22	3
из них в сельской местности	04	12	28	9	9	4	0	0	145	7307	3473	4	0	8	19	1
Детские художественные школы	05	14	15	9	8	7	0	0	218	20026	9052	6	0	11	3	1
из них в сельской местности	06	2	2	2	1	1	0	0	41	1599	902	1	0	2	0	0
Детские хореографические школы	07	1	1	0	0	1	0	0	6	887	586	0	0	1	0	0
из них в сельской местности	08	0	0	0	0	0	0	0	0	0	0	0	0	0	0	0
Детские цирковые школы	09	0	0	0	0	0	0	0	0	0	0	0	0	0	0	0
из них в сельской местности	10	0	0	0	0	0	0	0	0	0	0	0	0	0	0	0
Детские школы художественных ремесел	11	0	0	0	0	0	0	0	0	0	0	0	0	0	0	0
из них в сельской местности	12	0	0	0	0	0	0	0	0	0	0	0	0	0	0	0
Детские хоровые школы	13	0	0	0	0	0	0	0	0	0	0	0	0	0	0	0
из них в сельской местности	14	0	0	0	0	0	0	0	0	0	0	0	0	0	0	0
Детские театральные школы	15	0	0	0	0	0	0	0	0	0	0	0	0	0	0	0
из них в сельской местности	16	0	0	0	0	0	0	0	0	0	0	0	0	0	0	0
Детские школы эстрадного искусства	17	0	0	0	0	0	0	0	0	0	0	0	0	0	0	0
из них в сельской местности	18	0	0	0	0	0	0	0	0	0	0	0	0	0	0	0
Итого по детским школам (сумма строк 01, 03, 05, 07, 09, 11, 13, 15, 17)	19	122	184	46	47	49	0	5	2355	123059	68291	49	1	120	49	15
из них в сельской местности (сумма строк 02, 04, 06, 08, 10, 12, 14, 16, 18)	20	67	110	23	26	23	0	0	964	44938	27885	21	0	58	40	12

Типы школ	№ строки	1. Материально-техническая база								
		из общего числа школ - имеют современное материально-техническое оборудование	из общего числа школ - имеют специализированное оборудование для инвалидов	Число единиц специализированного оборудования для инвалидов	из общего числа школ имеют (из гр. 1)					Число персональных компьютеров
					персональные компьютеры	доступ к Интернет	доступ к Интернет посетители из фойе	собственный Интернет-сайт или Интернет-страницу	собственный Интернет-сайт или Интернет-страницу, доступные для слепых и слабовидящих	
А	0	16	17	18	19	20	21	22	23	24
Детские школы искусств	01	52	22	22	73	73	20	70	51	425
из них в сельской местности	02	36	14	14	53	53	16	50	34	231
Детские музыкальные школы	03	25	28	28	34	33	7	33	22	207
из них в сельской местности	04	8	4	4	12	11	3	11	6	41
Детские художественные школы	05	11	5	5	14	14	3	13	9	140
из них в сельской местности	06	2	1	1	2	2	0	2	0	16
Детские хореографические школы	07	1	0	0	1	1	0	1	0	6
из них в сельской местности	08	0	0	0	0	0	0	0	0	0
Детские цирковые школы	09	0	0	0	0	0	0	0	0	0
из них в сельской местности	10	0	0	0	0	0	0	0	0	0
Детские школы художественных ремесел	11	0	0	0	0	0	0	0	0	0
из них в сельской местности	12	0	0	0	0	0	0	0	0	0
Детские хоровые школы	13	0	0	0	0	0	0	0	0	0
из них в сельской местности	14	0	0	0	0	0	0	0	0	0
Детские театральные школы	15	0	0	0	0	0	0	0	0	0
из них в сельской местности	16	0	0	0	0	0	0	0	0	0
Детские школы эстрадного искусства	17	0	0	0	0	0	0	0	0	0
из них в сельской местности	18	0	0	0	0	0	0	0	0	0
Итого по детским школам (сумма строк 01, 03, 05, 07, 09, 11, 13, 15, 17)	19	89	55	55	122	121	30	117	82	778
из них в сельской местности (сумма строк 02, 04, 06, 08, 10, 12, 14, 16, 18)	20	46	19	19	67	66	19	63	40	288

		2. Численность учащихся, человек										
		обучаются на инструментах										
		ФОРТЕПИАНО										
Типы школ	№ строки	всего учащихся на начало учебного года	из них детей-инвалидов и лиц с ОВЗ	дополнительные предпрофессиональные программы в области искусств					дополнительные общеразвивающие программы в области искусств			
				принято в первый класс	принято в порядке перевода	выпущено			принято в первый класс	принято в порядке перевода	выпущено	
						всего	из них детей-инвалидов и лиц с ОВЗ	из общего выпуска поступило в профильные учебные заведения (из гр.5)			всего	из них детей-инвалидов и лиц с ОВЗ
А	0	1	2	3	4	5	6	7	8	9	10	11
Детские школы искусств	01	3781	21	419	46	36	0	8	261	17	271	3
из них в сельской местности	02	1895	8	223	32	5	0	4	124	11	140	1
Детские музыкальные школы	03	4002	22	366	18	153	2	12	218	17	185	1
из них в сельской местности	04	450	2	25	0	20	0	0	62	0	20	0
Детские художественные школы	05	0	0	0	0	0	0	0	0	0	0	0
из них в сельской местности	06	0	0	0	0	0	0	0	0	0	0	0
Детские хореографические школы	07	0	0	0	0	0	0	0	0	0	0	0
из них в сельской местности	08	0	0	0	0	0	0	0	0	0	0	0
Детские цирковые школы	09	0	0	0	0	0	0	0	0	0	0	0
из них в сельской местности	10	0	0	0	0	0	0	0	0	0	0	0
Детские школы художественных ремесел	11	0	0	0	0	0	0	0	0	0	0	0
из них в сельской местности	12	0	0	0	0	0	0	0	0	0	0	0
Детские хоровые школы	13	0	0	0	0	0	0	0	0	0	0	0
из них в сельской местности	14	0	0	0	0	0	0	0	0	0	0	0
Детские театральные школы	15	0	0	0	0	0	0	0	0	0	0	0
из них в сельской местности	16	0	0	0	0	0	0	0	0	0	0	0
Детские школы эстрадного искусства	17	0	0	0	0	0	0	0	0	0	0	0
из них в сельской местности	18	0	0	0	0	0	0	0	0	0	0	0
Итого по детским школам (сумма строк 01, 03, 05, 07, 09, 11, 13, 15, 17)	19	7783	43	785	64	189	2	20	479	34	456	4
из них в сельской местности (сумма строк 02, 04, 06, 08, 10, 12, 14, 16, 18)	20	2345	10	248	32	25	0	4	186	11	160	1

Типы школ	№ строки	2. Численность учащихся, человек									
		обучаются на инструментах									
		НАРОДНЫЕ ИНСТРУМЕНТЫ									
		всего учащихся на начало учебного года (сумма граф 22, 32, 42, 52, 62, 72)	из них детей-инвалидов и лиц с ОВЗ (сумма граф 23, 33, 43, 53, 63, 73)	дополнительные предпрофессиональные программы в области искусств				дополнительные общеразвивающие программы в области искусств			
принято в первый класс (сумма граф 24, 34, 44, 54, 64, 74)	принято в порядке перевода (сумма граф 25, 35, 45, 55, 65, 75)			выпущено		принято в первый класс (сумма граф 28, 38, 48, 58, 68, 78)	принято в порядке перевода (сумма граф 29, 39, 49, 59, 69, 79)	выпущено			
				всего (сумма граф 26, 36, 46, 56, 66, 76)	из них детей-инвалидов и лиц с ОВЗ (сумма граф 27, 37, 47, 57, 67, 77)			всего (сумма граф 30, 40, 50, 60, 70, 80)	из них детей-инвалидов и лиц с ОВЗ (сумма граф 31, 41, 51, 61, 71, 81)		
А	0	12	13	14	15	16	17	18	19	20	21
Детские школы искусств	01	3235	29	351	20	38	0	418	9	272	5
из них в сельской местности	02	1698	11	171	15	3	0	237	9	131	0
Детские музыкальные школы	03	2626	10	271	6	97	0	231	3	160	1
из них в сельской местности	04	355	1	22	0	4	0	68	1	20	0
Детские художественные школы	05	0	0	0	0	0	0	0	0	0	0
из них в сельской местности	06	0	0	0	0	0	0	0	0	0	0
Детские хореографические школы	07	0	0	0	0	0	0	0	0	0	0
из них в сельской местности	08	0	0	0	0	0	0	0	0	0	0
Детские цирковые школы	09	0	0	0	0	0	0	0	0	0	0
из них в сельской местности	10	0	0	0	0	0	0	0	0	0	0
ремесел	11	0	0	0	0	0	0	0	0	0	0
из них в сельской местности	12	0	0	0	0	0	0	0	0	0	0
Детские хоровые школы	13	0	0	0	0	0	0	0	0	0	0
из них в сельской местности	14	0	0	0	0	0	0	0	0	0	0
Детские театральные школы	15	0	0	0	0	0	0	0	0	0	0
из них в сельской местности	16	0	0	0	0	0	0	0	0	0	0
Детские школы эстрадного искусства	17	0	0	0	0	0	0	0	0	0	0
из них в сельской местности	18	0	0	0	0	0	0	0	0	0	0
Итого по детским школам (сумма строк 01, 03, 05, 07, 09, 11, 13, 15, 17)	19	5861	39	622	26	135	0	649	12	432	6
из них в сельской местности (сумма строк 02, 04, 06, 08, 10, 12, 14, 16, 18)	20	2053	12	193	15	7	0	305	10	151	0

Типы школ	№ строки	2. Численность учащихся, человек									
		из общего числа учащихся, обучающихся на НАРОДНЫХ ИНСТРУМЕНТАХ (из гр. 12 - 21 соответственно), обучаются на									
		БАЯНЕ									
		всего учащихся на начало года	из них детей-инвалидов и лиц с ОВЗ	дополнительные предпрофессиональные программы в области искусств				дополнительные общеразвивающие программы в области искусств			
принято в первый класс	принято в порядке перевода			выпущено		принято в первый класс	принято в порядке перевода	выпущено			
		всего	из них детей-инвалидов и лиц с ОВЗ	всего	из них детей-инвалидов и лиц с ОВЗ						
А	0	22	23	24	25	26	27	28	29	30	31
Детские школы искусств	01	1377	15	184	12	16	0	139	3	122	1
из них в сельской местности	02	878	9	106	11	0	0	106	3	74	0
Детские музыкальные школы	03	814	1	90	1	34	0	56	0	46	1
из них в сельской местности	04	165	0	11	0	2	0	21	0	12	0
Детские художественные школы	05	0	0	0	0	0	0	0	0	0	0
из них в сельской местности	06	0	0	0	0	0	0	0	0	0	0
Детские хореографические школы	07	0	0	0	0	0	0	0	0	0	0
из них в сельской местности	08	0	0	0	0	0	0	0	0	0	0
Детские цирковые школы	09	0	0	0	0	0	0	0	0	0	0
из них в сельской местности	10	0	0	0	0	0	0	0	0	0	0
Детские школы художественных ремесел	11	0	0	0	0	0	0	0	0	0	0
из них в сельской местности	12	0	0	0	0	0	0	0	0	0	0
Детские хоровые школы	13	0	0	0	0	0	0	0	0	0	0
из них в сельской местности	14	0	0	0	0	0	0	0	0	0	0
Детские театральные школы	15	0	0	0	0	0	0	0	0	0	0
из них в сельской местности	16	0	0	0	0	0	0	0	0	0	0
Детские школы эстрадного искусства	17	0	0	0	0	0	0	0	0	0	0
из них в сельской местности	18	0	0	0	0	0	0	0	0	0	0
Итого по детским школам (сумма строк 01, 03, 05, 07, 09, 11, 13, 15, 17)	19	2191	16	274	13	50	0	195	3	168	2
из них в сельской местности (сумма строк 02, 04, 06, 08, 10, 12, 14, 16, 18)	20	1043	9	117	11	2	0	127	3	86	0

Типы школ	№ строки	2. Численность учащихся, человек									
		из общего числа учащихся, обучающихся на НАРОДНЫХ ИНСТРУМЕНТАХ (из гр. 12 - 21 соответственно), обучаются на									
		АККОРДЕОНЕ									
		всего учащихся на начало года	из них детей-инвалидов и лиц с ОВЗ	дополнительные предпрофессиональные программы в области искусств				дополнительные общеразвивающие программы в области искусств			
принято в первый класс	принято в порядке перевода			выпущено		принято в первый класс	принято в порядке перевода	выпущено			
		всего	из них детей-инвалидов и лиц с ОВЗ	всего	из них детей-инвалидов и лиц с ОВЗ						
А	0	32	33	34	35	36	37	38	39	40	41
Детские школы искусств	01	534	2	57	5	4	0	63	3	48	0
из них в сельской местности	02	190	1	25	4	0	0	21	3	17	0
Детские музыкальные школы	03	516	3	54	5	16	0	33	0	36	0
из них в сельской местности	04	42	0	5	0	0	0	2	0	3	0
Детские художественные школы	05	0	0	0	0	0	0	0	0	0	0
из них в сельской местности	06	0	0	0	0	0	0	0	0	0	0
Детские хореографические школы	07	0	0	0	0	0	0	0	0	0	0
из них в сельской местности	08	0	0	0	0	0	0	0	0	0	0
Детские цирковые школы	09	0	0	0	0	0	0	0	0	0	0
из них в сельской местности	10	0	0	0	0	0	0	0	0	0	0
Детские школы художественных ремесел	11	0	0	0	0	0	0	0	0	0	0
из них в сельской местности	12	0	0	0	0	0	0	0	0	0	0
Детские хоровые школы	13	0	0	0	0	0	0	0	0	0	0
из них в сельской местности	14	0	0	0	0	0	0	0	0	0	0
Детские театральные школы	15	0	0	0	0	0	0	0	0	0	0
из них в сельской местности	16	0	0	0	0	0	0	0	0	0	0
Детские школы эстрадного искусства	17	0	0	0	0	0	0	0	0	0	0
из них в сельской местности	18	0	0	0	0	0	0	0	0	0	0
Итого по детским школам (сумма строк 01, 03, 05, 07, 09, 11, 13, 15, 17)	19	1050	5	111	10	20	0	96	3	84	0
из них в сельской местности (сумма строк 02, 04, 06, 08, 10, 12, 14, 16, 18)	20	232	1	30	4	0	0	23	3	20	0

Типы школ	№ строки	2. Численность учащихся, человек									
		из общего числа учащихся, обучающихся на НАРОДНЫХ ИНСТРУМЕНТАХ (из гр. 12 - 21 соответственно), обучаются на									
		ДОМРЕ									
		всего учащихся на начало года	из них детей-инвалидов и лиц с ОВЗ	дополнительные предпрофессиональные программы в области искусств				дополнительные общеразвивающие программы в области искусств			
принято в первый класс	принято в порядке перевода			выпущено		принято в первый класс	принято в порядке перевода	выпущено			
		всего	из них детей-инвалидов и лиц с ОВЗ	всего	из них детей-инвалидов и лиц с ОВЗ						
А	0	42	43	44	45	46	47	48	49	50	51
Детские школы искусств	01	224	9	25	2	3	0	28	2	19	4
из них в сельской местности	02	81	1	7	0	1	0	8	2	6	0
Детские музыкальные школы	03	324	3	43	0	13	0	27	0	25	0
из них в сельской местности	04	14	0	0	0	0	0	5	0	0	0
Детские художественные школы	05	0	0	0	0	0	0	0	0	0	0
из них в сельской местности	06	0	0	0	0	0	0	0	0	0	0
Детские хореографические школы	07	0	0	0	0	0	0	0	0	0	0
из них в сельской местности	08	0	0	0	0	0	0	0	0	0	0
Детские цирковые школы	09	0	0	0	0	0	0	0	0	0	0
из них в сельской местности	10	0	0	0	0	0	0	0	0	0	0
Детские школы художественных ремесел	11	0	0	0	0	0	0	0	0	0	0
из них в сельской местности	12	0	0	0	0	0	0	0	0	0	0
Детские хоровые школы	13	0	0	0	0	0	0	0	0	0	0
из них в сельской местности	14	0	0	0	0	0	0	0	0	0	0
Детские театральные школы	15	0	0	0	0	0	0	0	0	0	0
из них в сельской местности	16	0	0	0	0	0	0	0	0	0	0
Детские школы эстрадного искусства	17	0	0	0	0	0	0	0	0	0	0
из них в сельской местности	18	0	0	0	0	0	0	0	0	0	0
Итого по детским школам (сумма строк 01, 03, 05, 07, 09, 11, 13, 15, 17)	19	548	12	68	2	16	0	55	2	44	4
из них в сельской местности (сумма строк 02, 04, 06, 08, 10, 12, 14, 16, 18)	20	95	1	7	0	1	0	13	2	6	0

Типы школ	№ строки	2. Численность учащихся, человек									
		из общего числа учащихся, обучающихся на НАРОДНЫХ ИНСТРУМЕНТАХ (из гр. 12 - 21 соответственно), обучаются на									
		БА.ЛА.ЛАЙКЕ									
		всего учащихся на начало года	из них детей-инвалидов и лиц с ОВЗ	дополнительные предпрофессиональные программы в области искусств				дополнительные общеразвивающие программы в области искусств			
принято в первый класс	принято в порядке перевода			выпущено		принято в первый класс	принято в порядке перевода	выпущено			
		всего	из них детей-инвалидов и лиц с ОВЗ	всего	из них детей-инвалидов и лиц с ОВЗ						
А	0	52	53	54	55	56	57	58	59	60	61
Детские школы искусств	01	95	1	14	1	0	0	9	0	11	0
из них в сельской местности	02	48	0	2	0	0	0	8	0	4	0
Детские музыкальные школы	03	88	0	8	0	3	0	6	0	7	0
из них в сельской местности	04	6	0	0	0	0	0	0	0	1	0
Детские художественные школы	05	0	0	0	0	0	0	0	0	0	0
из них в сельской местности	06	0	0	0	0	0	0	0	0	0	0
Детские хореографические школы	07	0	0	0	0	0	0	0	0	0	0
из них в сельской местности	08	0	0	0	0	0	0	0	0	0	0
Детские цирковые школы	09	0	0	0	0	0	0	0	0	0	0
из них в сельской местности	10	0	0	0	0	0	0	0	0	0	0
Детские школы художественных ремесел	11	0	0	0	0	0	0	0	0	0	0
из них в сельской местности	12	0	0	0	0	0	0	0	0	0	0
Детские хоровые школы	13	0	0	0	0	0	0	0	0	0	0
из них в сельской местности	14	0	0	0	0	0	0	0	0	0	0
Детские театральные школы	15	0	0	0	0	0	0	0	0	0	0
из них в сельской местности	16	0	0	0	0	0	0	0	0	0	0
Детские школы эстрадного искусства	17	0	0	0	0	0	0	0	0	0	0
из них в сельской местности	18	0	0	0	0	0	0	0	0	0	0
Итого по детским школам (сумма строк 01, 03, 05, 07, 09, 11, 13, 15, 17)	19	183	1	22	1	3	0	15	0	18	0
из них в сельской местности (сумма строк 02, 04, 06, 08, 10, 12, 14, 16, 18)	20	54	0	2	0	0	0	8	0	5	0

Типы школ	№ строки	2. Численность учащихся, человек									
		из общего числа учащихся, обучающихся на НАРОДНЫХ ИНСТРУМЕНТАХ (из гр. 12 - 21 соответственно), обучаются на									
		ГИТАРЕ									
		всего учащихся на начало года	из них детей-инвалидов и лиц с ОВЗ	дополнительные предпрофессиональные программы в области искусств				дополнительные общеразвивающие программы в области искусств			
принято в первый класс	принято в порядке перевода			выпущено		принято в первый класс	принято в порядке перевода	выпущено			
		всего	из них детей-инвалидов и лиц с ОВЗ	всего	из них детей-инвалидов и лиц с ОВЗ						
А	0	62	63	64	65	66	67	68	69	70	71
Детские школы искусств	01	1005	2	71	0	15	0	179	1	72	0
из них в сельской местности	02	501	0	31	0	2	0	94	1	30	0
Детские музыкальные школы	03	884	3	76	0	31	0	109	3	46	0
из них в сельской местности	04	128	1	6	0	2	0	40	1	4	0
Детские художественные школы	05	0	0	0	0	0	0	0	0	0	0
из них в сельской местности	06	0	0	0	0	0	0	0	0	0	0
Детские хореографические школы	07	0	0	0	0	0	0	0	0	0	0
из них в сельской местности	08	0	0	0	0	0	0	0	0	0	0
Детские цирковые школы	09	0	0	0	0	0	0	0	0	0	0
из них в сельской местности	10	0	0	0	0	0	0	0	0	0	0
Детские школы художественных ремесел	11	0	0	0	0	0	0	0	0	0	0
из них в сельской местности	12	0	0	0	0	0	0	0	0	0	0
Детские хоровые школы	13	0	0	0	0	0	0	0	0	0	0
из них в сельской местности	14	0	0	0	0	0	0	0	0	0	0
Детские театральные школы	15	0	0	0	0	0	0	0	0	0	0
из них в сельской местности	16	0	0	0	0	0	0	0	0	0	0
Детские школы эстрадного искусства	17	0	0	0	0	0	0	0	0	0	0
из них в сельской местности	18	0	0	0	0	0	0	0	0	0	0
Итого по детским школам (сумма строк 01, 03, 05, 07, 09, 11, 13, 15, 17)	19	1889	5	147	0	46	0	288	4	118	0
из них в сельской местности (сумма строк 02, 04, 06, 08, 10, 12, 14, 16, 18)	20	629	1	37	0	4	0	134	2	34	0

Типы школ	№ строки	2. Численность учащихся, человек									
		обучаются на инструментах									
		ДУХОВЫЕ И УДАРНЫЕ ИНСТРУМЕНТЫ									
		всего учащихся на начало года (сумма граф 92, 102, 112, 122, 132, 142, 152, 162, 172, 182)	из них детей-инвалидов и лиц с ОВЗ (сумма граф 93, 103, 113, 123, 133, 143, 153, 163, 173, 183)	дополнительные предпрофессиональные программы в области искусств				дополнительные общеразвивающие программы в области искусств			
принято в первый класс (сумма граф 94, 104, 114, 124, 134, 144, 154, 164, 174, 184)	принято в порядке перевода (сумма граф 95, 105, 115, 125, 135, 145, 155, 165, 175, 185)			выпущено		принято в первый класс (сумма граф 98, 108, 118, 128, 138, 148, 158, 168, 178, 188)	принято в порядке перевода (сумма граф 99, 109, 119, 129, 139, 149, 159, 169, 179, 189)	выпущено			
				всего (сумма граф 96, 106, 116, 126, 136, 146, 156, 166, 176, 186)	из них детей-инвалидов и лиц с ОВЗ (сумма граф 97, 107, 117, 127, 137, 147, 157, 167, 177, 187)			всего (сумма граф 100, 110, 120, 130, 140, 150, 160, 170, 180, 190)	из них детей-инвалидов и лиц с ОВЗ (сумма граф 101, 111, 121, 131, 141, 151, 161, 171, 181, 191)		
А	0	82	83	84	85	86	87	88	89	90	91
Детские школы искусств	01	689	4	80	8	13	0	85	1	48	0
из них в сельской местности	02	329	2	43	5	10	0	51	0	22	0
Детские музыкальные школы	03	842	6	100	5	22	0	53	2	42	1
из них в сельской местности	04	7	0	0	0	0	0	1	0	0	0
Детские художественные школы	05	0	0	0	0	0	0	0	0	0	0
из них в сельской местности	06	0	0	0	0	0	0	0	0	0	0
Детские хореографические школы	07	0	0	0	0	0	0	0	0	0	0
из них в сельской местности	08	0	0	0	0	0	0	0	0	0	0
Детские цирковые школы	09	0	0	0	0	0	0	0	0	0	0
из них в сельской местности	10	0	0	0	0	0	0	0	0	0	0
Детские школы художественных ремесел	11	0	0	0	0	0	0	0	0	0	0
из них в сельской местности	12	0	0	0	0	0	0	0	0	0	0
Детские хоровые школы	13	0	0	0	0	0	0	0	0	0	0
из них в сельской местности	14	0	0	0	0	0	0	0	0	0	0
Детские театральные школы	15	0	0	0	0	0	0	0	0	0	0
из них в сельской местности	16	0	0	0	0	0	0	0	0	0	0
Детские школы эстрадного искусства	17	0	0	0	0	0	0	0	0	0	0
из них в сельской местности	18	0	0	0	0	0	0	0	0	0	0
Итого по детским школам (сумма строк 01, 03, 05, 07, 09, 11, 13, 15, 17)	19	1531	10	180	13	35	0	138	3	90	1
из них в сельской местности (сумма строк 02, 04, 06, 08, 10, 12, 14, 16, 18)	20	336	2	43	5	10	0	52	0	22	0

Типы школ	№ строки	2. Численность учащихся, человек									
		из общего числа учащихся, обучающихся на ДУХОВЫХ И УДАРНЫХ ИНСТРУМЕНТАХ (из гр. 82 - 91 соответственно), обучаются на									
		ФЛЕЙТЕ									
		всего учащихся на начало учебного года	из них детей-инвалидов и лиц с ОВЗ	дополнительные предпрофессиональные программы в области искусств				дополнительные общеразвивающие программы в области искусств			
принято в первый класс	принято в порядке перевода			выпущено		принято в первый класс	принято в порядке перевода	выпущено			
		всего	из них детей-инвалидов и лиц с ОВЗ	всего	из них детей-инвалидов и лиц с ОВЗ						
А	0	92	93	94	95	96	97	98	99	100	101
Детские школы искусств	01	337	2	51	7	1	0	38	1	26	0
из них в сельской местности	02	152	2	27	5	1	0	18	0	12	0
Детские музыкальные школы	03	461	4	57	3	13	0	28	0	20	0
из них в сельской местности	04	7	0	0	0	0	0	1	0	0	0
Детские художественные школы	05	0	0	0	0	0	0	0	0	0	0
из них в сельской местности	06	0	0	0	0	0	0	0	0	0	0
Детские хореографические школы	07	0	0	0	0	0	0	0	0	0	0
из них в сельской местности	08	0	0	0	0	0	0	0	0	0	0
Детские цирковые школы	09	0	0	0	0	0	0	0	0	0	0
из них в сельской местности	10	0	0	0	0	0	0	0	0	0	0
Детские школы художественных ремесел	11	0	0	0	0	0	0	0	0	0	0
из них в сельской местности	12	0	0	0	0	0	0	0	0	0	0
Детские хоровые школы	13	0	0	0	0	0	0	0	0	0	0
из них в сельской местности	14	0	0	0	0	0	0	0	0	0	0
Детские театральные школы	15	0	0	0	0	0	0	0	0	0	0
из них в сельской местности	16	0	0	0	0	0	0	0	0	0	0
Детские школы эстрадного искусства	17	0	0	0	0	0	0	0	0	0	0
из них в сельской местности	18	0	0	0	0	0	0	0	0	0	0
Итого по детским школам (сумма строк 01, 03, 05, 07, 09, 11, 13, 15, 17)	19	798	6	108	10	14	0	66	1	46	0
из них в сельской местности (сумма строк 02, 04, 06, 08, 10, 12, 14, 16, 18)	20	159	2	27	5	1	0	19	0	12	0

Типы школ	№ строки	2. Численность учащихся, человек									
		из общего числа учащихся, обучающихся на ДУХОВЫХ И УДАРНЫХ ИНСТРУМЕНТАХ (из гр. 82 - 91 соответственно), обучаются на									
		КЛАРНЕТЕ									
		всего учащихся на начало учебного года	из них детей-инвалидов и лиц с ОВЗ	дополнительные предпрофессиональные программы в области искусств				дополнительные общеразвивающие программы в области искусств			
принято в первый класс	принято в порядке перевода			выпущено		принято в первый класс	принято в порядке перевода	выпущено			
		всего	из них детей-инвалидов и лиц с ОВЗ	всего	из них детей-инвалидов и лиц с ОВЗ						
А	0	112	113	114	115	116	117	118	119	120	121
Детские школы искусств	01	42	0	1	0	0	0	3	0	3	0
из них в сельской местности	02	11	0	1	0	0	0	2	0	2	0
Детские музыкальные школы	03	41	1	6	0	0	0	0	0	7	0
из них в сельской местности	04	0	0	0	0	0	0	0	0	0	0
Детские художественные школы	05	0	0	0	0	0	0	0	0	0	0
из них в сельской местности	06	0	0	0	0	0	0	0	0	0	0
Детские хореографические школы	07	0	0	0	0	0	0	0	0	0	0
из них в сельской местности	08	0	0	0	0	0	0	0	0	0	0
Детские цирковые школы	09	0	0	0	0	0	0	0	0	0	0
из них в сельской местности	10	0	0	0	0	0	0	0	0	0	0
Детские школы художественных ремесел	11	0	0	0	0	0	0	0	0	0	0
из них в сельской местности	12	0	0	0	0	0	0	0	0	0	0
Детские хоровые школы	13	0	0	0	0	0	0	0	0	0	0
из них в сельской местности	14	0	0	0	0	0	0	0	0	0	0
Детские театральные школы	15	0	0	0	0	0	0	0	0	0	0
из них в сельской местности	16	0	0	0	0	0	0	0	0	0	0
Детские школы эстрадного искусства	17	0	0	0	0	0	0	0	0	0	0
из них в сельской местности	18	0	0	0	0	0	0	0	0	0	0
Итого по детским школам (сумма строк 01, 03, 05, 07, 09, 11, 13, 15, 17)	19	83	1	7	0	0	0	3	0	10	0
из них в сельской местности (сумма строк 02, 04, 06, 08, 10, 12, 14, 16, 18)	20	11	0	1	0	0	0	2	0	2	0

Типы школ	№ строки	2. Численность учащихся, человек									
		из общего числа учащихся, обучающихся на ДУХОВЫХ И УДАРНЫХ ИНСТРУМЕНТАХ (из гр. 82 - 91 соответственно), обучаются на									
		САКСОФОНЕ									
		всего учащихся на начало учебного года	из них детей-инвалидов и лиц с ОВЗ	дополнительные предпрофессиональные программы в области искусств				дополнительные общеразвивающие программы в области искусств			
принято в первый класс	принято в порядке перевода			выпущено		принято в первый класс	принято в порядке перевода	выпущено			
		всего	из них детей-инвалидов и лиц с ОВЗ	всего	из них детей-инвалидов и лиц с ОВЗ						
А	0	132	133	134	135	136	137	138	139	140	141
Детские школы искусств	01	87	1	6	1	3	0	12	0	7	0
из них в сельской местности	02	26	0	0	0	0	0	7	0	0	0
Детские музыкальные школы	03	187	0	17	1	3	0	6	2	7	0
из них в сельской местности	04	0	0	0	0	0	0	0	0	0	0
Детские художественные школы	05	0	0	0	0	0	0	0	0	0	0
из них в сельской местности	06	0	0	0	0	0	0	0	0	0	0
Детские хореографические школы	07	0	0	0	0	0	0	0	0	0	0
из них в сельской местности	08	0	0	0	0	0	0	0	0	0	0
Детские цирковые школы	09	0	0	0	0	0	0	0	0	0	0
из них в сельской местности	10	0	0	0	0	0	0	0	0	0	0
Детские школы художественных ремесел	11	0	0	0	0	0	0	0	0	0	0
из них в сельской местности	12	0	0	0	0	0	0	0	0	0	0
Детские хоровые школы	13	0	0	0	0	0	0	0	0	0	0
из них в сельской местности	14	0	0	0	0	0	0	0	0	0	0
Детские театральные школы	15	0	0	0	0	0	0	0	0	0	0
из них в сельской местности	16	0	0	0	0	0	0	0	0	0	0
Детские школы эстрадного искусства	17	0	0	0	0	0	0	0	0	0	0
из них в сельской местности	18	0	0	0	0	0	0	0	0	0	0
Итого по детским школам (сумма строк 01, 03, 05, 07, 09, 11, 13, 15, 17)	19	274	1	23	2	6	0	18	2	14	0
из них в сельской местности (сумма строк 02, 04, 06, 08, 10, 12, 14, 16, 18)	20	26	0	0	0	0	0	7	0	0	0

Типы школ	№ строки	2. Численность учащихся, человек									
		из общего числа учащихся, обучающихся на ДУХОВЫХ И УДАРНЫХ ИНСТРУМЕНТАХ (из гр. 82 - 91 соответственно), обучаются на									
		ТРУБЕ									
		всего учащихся на начало учебного года	из них детей-инвалидов и лиц с ОВЗ	дополнительные предпрофессиональные программы в области искусств				дополнительные общеразвивающие программы в области искусств			
принято в первый класс	принято в порядке перевода			выпущено		принято в первый класс	принято в порядке перевода	выпущено			
		всего	из них детей-инвалидов и лиц с ОВЗ	всего	из них детей-инвалидов и лиц с ОВЗ						
А	0	142	143	144	145	146	147	148	149	150	151
Детские школы искусств	01	104	1	9	0	0	0	15	0	8	0
из них в сельской местности	02	68	0	6	0	0	0	13	0	6	0
Детские музыкальные школы	03	55	0	10	1	6	0	5	0	4	0
из них в сельской местности	04	0	0	0	0	0	0	0	0	0	0
Детские художественные школы	05	0	0	0	0	0	0	0	0	0	0
из них в сельской местности	06	0	0	0	0	0	0	0	0	0	0
Детские хореографические школы	07	0	0	0	0	0	0	0	0	0	0
из них в сельской местности	08	0	0	0	0	0	0	0	0	0	0
Детские цирковые школы	09	0	0	0	0	0	0	0	0	0	0
из них в сельской местности	10	0	0	0	0	0	0	0	0	0	0
Детские школы художественных ремесел	11	0	0	0	0	0	0	0	0	0	0
из них в сельской местности	12	0	0	0	0	0	0	0	0	0	0
Детские хоровые школы	13	0	0	0	0	0	0	0	0	0	0
из них в сельской местности	14	0	0	0	0	0	0	0	0	0	0
Детские театральные школы	15	0	0	0	0	0	0	0	0	0	0
из них в сельской местности	16	0	0	0	0	0	0	0	0	0	0
Детские школы эстрадного искусства	17	0	0	0	0	0	0	0	0	0	0
из них в сельской местности	18	0	0	0	0	0	0	0	0	0	0
Итого по детским школам (сумма строк 01, 03, 05, 07, 09, 11, 13, 15, 17)	19	159	1	19	1	6	0	20	0	12	0
из них в сельской местности (сумма строк 02, 04, 06, 08, 10, 12, 14, 16, 18)	20	68	0	6	0	0	0	13	0	6	0

Типы школ	№ строки	2. Численность учащихся, человек									
		из общего числа учащихся, обучающихся на ДУХОВЫХ И УДАРНЫХ ИНСТРУМЕНТАХ (из гр. 82 - 91 соответственно), обучаются на									
		ТРОМБОНЕ									
		всего учащихся на начало учебного года	из них детей-инвалидов и лиц с ОВЗ	дополнительные предпрофессиональные программы в области искусств				дополнительные общеразвивающие программы в области искусств			
принято в первый класс	принято в порядке перевода			выпущено		принято в первый класс	принято в порядке перевода	выпущено			
		всего	из них детей-инвалидов и лиц с ОВЗ	всего	из них детей-инвалидов и лиц с ОВЗ						
А	0	162	163	164	165	166	167	168	169	170	171
Детские школы искусств	01	14	0	2	0	0	0	4	0	2	0
из них в сельской местности	02	12	0	2	0	0	0	3	0	2	0
Детские музыкальные школы	03	5	0	1	0	0	0	0	0	0	0
из них в сельской местности	04	0	0	0	0	0	0	0	0	0	0
Детские художественные школы	05	0	0	0	0	0	0	0	0	0	0
из них в сельской местности	06	0	0	0	0	0	0	0	0	0	0
Детские хореографические школы	07	0	0	0	0	0	0	0	0	0	0
из них в сельской местности	08	0	0	0	0	0	0	0	0	0	0
Детские цирковые школы	09	0	0	0	0	0	0	0	0	0	0
из них в сельской местности	10	0	0	0	0	0	0	0	0	0	0
Детские школы художественных ремесел	11	0	0	0	0	0	0	0	0	0	0
из них в сельской местности	12	0	0	0	0	0	0	0	0	0	0
Детские хоровые школы	13	0	0	0	0	0	0	0	0	0	0
из них в сельской местности	14	0	0	0	0	0	0	0	0	0	0
Детские театральные школы	15	0	0	0	0	0	0	0	0	0	0
из них в сельской местности	16	0	0	0	0	0	0	0	0	0	0
Детские школы эстрадного искусства	17	0	0	0	0	0	0	0	0	0	0
из них в сельской местности	18	0	0	0	0	0	0	0	0	0	0
Итого по детским школам (сумма строк 01, 03, 05, 07, 09, 11, 13, 15, 17)	19	19	0	3	0	0	0	4	0	2	0
из них в сельской местности (сумма строк 02, 04, 06, 08, 10, 12, 14, 16, 18)	20	12	0	2	0	0	0	3	0	2	0

Типы школ	№ строки	2. Численность учащихся, человек									
		из общего числа учащихся, обучающихся на ДУХОВЫХ И УДАРНЫХ ИНСТРУМЕНТАХ (из гр. 82 - 91 соответственно), обучаются на									
		УДАРНЫХ ИНСТРУМЕНТАХ									
		всего учащихся на начало учебного года	из них детей-инвалидов и лиц с ОВЗ	дополнительные предпрофессиональные программы в области искусств				дополнительные общеразвивающие программы в области искусств			
принято в первый класс	принято в порядке перевода			выпущено		принято в первый класс	принято в порядке перевода	выпущено			
		всего	из них детей-инвалидов и лиц с ОВЗ	всего	из них детей-инвалидов и лиц с ОВЗ						
А	0	182	183	184	185	186	187	188	189	190	191
Детские школы искусств	01	80	0	11	0	9	0	12	0	1	0
из них в сельской местности	02	49	0	7	0	9	0	8	0	0	0
Детские музыкальные школы	03	71	1	5	0	0	0	14	0	2	1
из них в сельской местности	04	0	0	0	0	0	0	0	0	0	0
Детские художественные школы	05	0	0	0	0	0	0	0	0	0	0
из них в сельской местности	06	0	0	0	0	0	0	0	0	0	0
Детские хореографические школы	07	0	0	0	0	0	0	0	0	0	0
из них в сельской местности	08	0	0	0	0	0	0	0	0	0	0
Детские цирковые школы	09	0	0	0	0	0	0	0	0	0	0
из них в сельской местности	10	0	0	0	0	0	0	0	0	0	0
Детские школы художественных ремесел	11	0	0	0	0	0	0	0	0	0	0
из них в сельской местности	12	0	0	0	0	0	0	0	0	0	0
Детские хоровые школы	13	0	0	0	0	0	0	0	0	0	0
из них в сельской местности	14	0	0	0	0	0	0	0	0	0	0
Детские театральные школы	15	0	0	0	0	0	0	0	0	0	0
из них в сельской местности	16	0	0	0	0	0	0	0	0	0	0
Детские школы эстрадного искусства	17	0	0	0	0	0	0	0	0	0	0
из них в сельской местности	18	0	0	0	0	0	0	0	0	0	0
Итого по детским школам (сумма строк 01, 03, 05, 07, 09, 11, 13, 15, 17)	19	151	1	16	0	9	0	26	0	3	1
из них в сельской местности (сумма строк 02, 04, 06, 08, 10, 12, 14, 16, 18)	20	49	0	7	0	9	0	8	0	0	0

Типы школ	№ строки	2. Численность учащихся, человек									
		обучаются на									
		СТРУННО-СМЫЧКОВЫХ ИНСТРУМЕНТАХ									
		всего учащихся на начало учебного года (сумма граф 202, 212, 222, 232)	из них детей-инвалидов и лиц с ОВЗ (сумма граф 203, 213, 223, 233)	дополнительные предпрофессиональные программы в области искусств				дополнительные общеразвивающие программы в области искусств			
принято в первый класс (сумма граф 204, 214, 224, 234)	принято в порядке перевода (сумма граф 205, 215, 225, 235)			выпущено		принято в первый класс (сумма граф 208, 218, 228, 238)	принято в порядке перевода (сумма граф 209, 219, 229, 239)	выпущено			
				всего (сумма граф 206, 216, 226, 236)	из них детей-инвалидов и лиц с ОВЗ (сумма граф 207, 217, 227, 237)			всего (сумма граф 210, 220, 230, 240)	из них детей-инвалидов и лиц с ОВЗ (сумма граф 211, 221, 231, 241)		
А	0	192	193	194	195	196	197	198	199	200	201
Детские школы искусств	01	504	1	64	2	5	0	53	1	27	1
из них в сельской местности	02	157	0	19	0	2	0	19	0	13	0
Детские музыкальные школы	03	1009	4	124	4	25	0	43	2	33	0
из них в сельской местности	04	64	0	16	0	1	0	7	1	1	0
Детские художественные школы	05	0	0	0	0	0	0	0	0	0	0
из них в сельской местности	06	0	0	0	0	0	0	0	0	0	0
Детские хореографические школы	07	0	0	0	0	0	0	0	0	0	0
из них в сельской местности	08	0	0	0	0	0	0	0	0	0	0
Детские цирковые школы	09	0	0	0	0	0	0	0	0	0	0
из них в сельской местности	10	0	0	0	0	0	0	0	0	0	0
Детские школы художественных ремесел	11	0	0	0	0	0	0	0	0	0	0
из них в сельской местности	12	0	0	0	0	0	0	0	0	0	0
Детские хоровые школы	13	0	0	0	0	0	0	0	0	0	0
из них в сельской местности	14	0	0	0	0	0	0	0	0	0	0
Детские театральные школы	15	0	0	0	0	0	0	0	0	0	0
из них в сельской местности	16	0	0	0	0	0	0	0	0	0	0
Детские школы эстрадного искусства	17	0	0	0	0	0	0	0	0	0	0
из них в сельской местности	18	0	0	0	0	0	0	0	0	0	0
Итого по детским школам (сумма строк 01, 03, 05, 07, 09, 11, 13, 15, 17)	19	1513	5	188	6	30	0	96	3	60	1
из них в сельской местности (сумма строк 02, 04, 06, 08, 10, 12, 14, 16, 18)	20	221	0	35	0	3	0	26	1	14	0

Типы школ	№ строки	2. Численность учащихся, человек									
		из общего числа учащихся, обучающихся на СТРУННО-СМЫЧКОВЫХ ИНСТРУМЕНТАХ (из гр. 192 - 201 соответственно), обучаются на									
		СКРИПКЕ									
		всего учащихся на начало учебного года	из них детей-инвалидов и лиц с ОВЗ	дополнительные предпрофессиональные программы в области искусств				дополнительные общеразвивающие программы в области искусств			
принято в первый класс	принято в порядке перевода			выпущено		принято в первый класс	принято в порядке перевода	выпущено			
		всего	из них детей-инвалидов и лиц с ОВЗ	всего	из них детей-инвалидов и лиц с ОВЗ						
А	0	202	203	204	205	206	207	208	209	210	211
Детские школы искусств	01	467	1	52	2	5	0	51	1	27	1
из них в сельской местности	02	152	0	16	0	2	0	19	0	13	0
Детские музыкальные школы	03	940	4	112	2	19	0	42	2	29	0
из них в сельской местности	04	64	0	16	0	1	0	7	1	1	0
Детские художественные школы	05	0	0	0	0	0	0	0	0	0	0
из них в сельской местности	06	0	0	0	0	0	0	0	0	0	0
Детские хореографические школы	07	0	0	0	0	0	0	0	0	0	0
из них в сельской местности	08	0	0	0	0	0	0	0	0	0	0
Детские цирковые школы	09	0	0	0	0	0	0	0	0	0	0
из них в сельской местности	10	0	0	0	0	0	0	0	0	0	0
Детские школы художественных ремесел	11	0	0	0	0	0	0	0	0	0	0
из них в сельской местности	12	0	0	0	0	0	0	0	0	0	0
Детские хоровые школы	13	0	0	0	0	0	0	0	0	0	0
из них в сельской местности	14	0	0	0	0	0	0	0	0	0	0
Детские театральные школы	15	0	0	0	0	0	0	0	0	0	0
из них в сельской местности	16	0	0	0	0	0	0	0	0	0	0
Детские школы эстрадного искусства	17	0	0	0	0	0	0	0	0	0	0
из них в сельской местности	18	0	0	0	0	0	0	0	0	0	0
Итого по детским школам (сумма строк 01, 03, 05, 07, 09, 11, 13, 15, 17)	19	1407	5	164	4	24	0	93	3	56	1
из них в сельской местности (сумма строк 02, 04, 06, 08, 10, 12, 14, 16, 18)	20	216	0	32	0	3	0	26	1	14	0

Типы школ	№ строки	2. Численность учащихся, человек									
		из общего числа учащихся, обучающихся на СТРУННО-СМЫЧКОВЫХ ИНСТРУМЕНТАХ (из гр. 192 - 201 соответственно), обучаются на									
		ВИОЛОНЧЕЛИ									
		всего учащихся на начало учебного года	из них детей-инвалидов и лиц с ОВЗ	дополнительные предпрофессиональные программы в области искусств				дополнительные общеразвивающие программы в области искусств			
принято в первый класс	принято в порядке перевода			выпущено		принято в первый класс	принято в порядке перевода	выпущено			
		всего	из них детей-инвалидов и лиц с ОВЗ	всего	из них детей-инвалидов и лиц с ОВЗ						
А	0	212	213	214	215	216	217	218	219	220	221
Детские школы искусств	01	33	0	12	0	0	0	2	0	0	0
из них в сельской местности	02	5	0	3	0	0	0	0	0	0	0
Детские музыкальные школы	03	69	0	12	2	6	0	1	0	4	0
из них в сельской местности	04	0	0	0	0	0	0	0	0	0	0
Детские художественные школы	05	0	0	0	0	0	0	0	0	0	0
из них в сельской местности	06	0	0	0	0	0	0	0	0	0	0
Детские хореографические школы	07	0	0	0	0	0	0	0	0	0	0
из них в сельской местности	08	0	0	0	0	0	0	0	0	0	0
Детские цирковые школы	09	0	0	0	0	0	0	0	0	0	0
из них в сельской местности	10	0	0	0	0	0	0	0	0	0	0
Детские школы художественных ремесел	11	0	0	0	0	0	0	0	0	0	0
из них в сельской местности	12	0	0	0	0	0	0	0	0	0	0
Детские хоровые школы	13	0	0	0	0	0	0	0	0	0	0
из них в сельской местности	14	0	0	0	0	0	0	0	0	0	0
Детские театральные школы	15	0	0	0	0	0	0	0	0	0	0
из них в сельской местности	16	0	0	0	0	0	0	0	0	0	0
Детские школы эстрадного искусства	17	0	0	0	0	0	0	0	0	0	0
из них в сельской местности	18	0	0	0	0	0	0	0	0	0	0
Итого по детским школам (сумма строк 01, 03, 05, 07, 09, 11, 13, 15, 17)	19	102	0	24	2	6	0	3	0	4	0
из них в сельской местности (сумма строк 02, 04, 06, 08, 10, 12, 14, 16, 18)	20	5	0	3	0	0	0	0	0	0	0

Типы школ	№ строки	2. Численность учащихся, человек									
		обучаются на									
		ЭЛЕКТРОННЫХ ИНСТРУМЕНТАХ									
		всего учащихся на начало учебного года (сумма граф 252, 262)	из них детей-инвалидов и лиц с ОВЗ (сумма граф 253, 263)	дополнительные предпрофессиональные программы в области искусств				дополнительные общеразвивающие программы в области искусств			
принято в первый класс (сумма граф 254, 264)	принято в порядке перевода (сумма граф 255, 265)			выпущено		принято в первый класс (сумма граф 258, 268)	принято в порядке перевода (сумма граф 259, 269)	выпущено			
				всего (сумма граф 256, 266)	из них детей-инвалидов и лиц с ОВЗ (сумма граф 257, 267)			всего (сумма граф 260, 270)	из них детей-инвалидов и лиц с ОВЗ (сумма граф 261, 271)		
А	0	242	243	244	245	246	247	248	249	250	251
Детские школы искусств	01	179	0	4	0	0	0	36	1	22	0
из них в сельской местности	02	67	0	0	0	0	0	16	1	8	0
Детские музыкальные школы	03	178	1	1	1	1	0	29	0	18	0
из них в сельской местности	04	14	0	0	0	0	0	5	0	0	0
Детские художественные школы	05	0	0	0	0	0	0	0	0	0	0
из них в сельской местности	06	0	0	0	0	0	0	0	0	0	0
Детские хореографические школы	07	0	0	0	0	0	0	0	0	0	0
из них в сельской местности	08	0	0	0	0	0	0	0	0	0	0
Детские цирковые школы	09	0	0	0	0	0	0	0	0	0	0
из них в сельской местности	10	0	0	0	0	0	0	0	0	0	0
Детские школы художественных ремесел	11	0	0	0	0	0	0	0	0	0	0
из них в сельской местности	12	0	0	0	0	0	0	0	0	0	0
Детские хоровые школы	13	0	0	0	0	0	0	0	0	0	0
из них в сельской местности	14	0	0	0	0	0	0	0	0	0	0
Детские театральные школы	15	0	0	0	0	0	0	0	0	0	0
из них в сельской местности	16	0	0	0	0	0	0	0	0	0	0
Детские школы эстрадного искусства	17	0	0	0	0	0	0	0	0	0	0
из них в сельской местности	18	0	0	0	0	0	0	0	0	0	0
Итого по детским школам (сумма строк 01, 03, 05, 07, 09, 11, 13, 15, 17)	19	357	1	5	1	1	0	65	1	40	0
из них в сельской местности (сумма строк 02, 04, 06, 08, 10, 12, 14, 16, 18)	20	81	0	0	0	0	0	21	1	8	0

Типы школ	№ строки	2. Численность учащихся, человек									
		из общего числа учащихся, обучающихся на ЭЛЕКТРОННЫХ ИНСТРУМЕНТАХ (из гр. 242 - 251 соответственно), обучаются на									
		СИНТЕЗАТОРЕ									
		всего учащихся на начало учебного года	из них детей-инвалидов и лиц с ОВЗ	дополнительные предпрофессиональные программы в области искусств				дополнительные общеразвивающие программы в области искусств			
принято в первый класс	принято в порядке перевода			выпущено		принято в первый класс	принято в порядке перевода	выпущено			
		всего	из них детей-инвалидов и лиц с ОВЗ	всего	из них детей-инвалидов и лиц с ОВЗ						
А	0	252	253	254	255	256	257	258	259	260	261
Детские школы искусств	01	170	0	0	0	0	0	34	1	18	0
из них в сельской местности	02	67	0	0	0	0	0	16	1	8	0
Детские музыкальные школы	03	163	1	1	1	1	0	29	0	18	0
из них в сельской местности	04	14	0	0	0	0	0	5	0	0	0
Детские художественные школы	05	0	0	0	0	0	0	0	0	0	0
из них в сельской местности	06	0	0	0	0	0	0	0	0	0	0
Детские хореографические школы	07	0	0	0	0	0	0	0	0	0	0
из них в сельской местности	08	0	0	0	0	0	0	0	0	0	0
Детские цирковые школы	09	0	0	0	0	0	0	0	0	0	0
из них в сельской местности	10	0	0	0	0	0	0	0	0	0	0
Детские школы художественных ремесел	11	0	0	0	0	0	0	0	0	0	0
из них в сельской местности	12	0	0	0	0	0	0	0	0	0	0
Детские хоровые школы	13	0	0	0	0	0	0	0	0	0	0
из них в сельской местности	14	0	0	0	0	0	0	0	0	0	0
Детские театральные школы	15	0	0	0	0	0	0	0	0	0	0
из них в сельской местности	16	0	0	0	0	0	0	0	0	0	0
Детские школы эстрадного искусства	17	0	0	0	0	0	0	0	0	0	0
из них в сельской местности	18	0	0	0	0	0	0	0	0	0	0
Итого по детским школам (сумма строк 01, 03, 05, 07, 09, 11, 13, 15, 17)	19	333	1	1	1	1	0	63	1	36	0
из них в сельской местности (сумма строк 02, 04, 06, 08, 10, 12, 14, 16, 18)	20	81	0	0	0	0	0	21	1	8	0

Типы школ	№ строки	2. Численность учащихся, человек										
		обучаются на ОТДЕЛЕНИИ										
		ХОРОВОМ										
		всего учащихся на начало учебного года	из них детей-инвалидов и лиц с ОВЗ	дополнительные предпрофессиональные программы в области искусств						дополнительные общеразвивающие программы в области искусств		
принято в первый класс	принято в порядке перевода			выпущено			принято в первый класс	принято в порядке перевода	выпущено			
		всего	из них детей-инвалидов и лиц с ОВЗ	из общего выпуска поступило в профильные учебные заведения	всего	из них детей-инвалидов и лиц с ОВЗ						
А	0	272	273	274	275	276	277	278	279	280	281	282
Детские школы искусств	01	1124	7	171	1	38	0	3	69	2	39	0
из них в сельской местности	02	525	4	66	1	17	0	3	53	1	16	0
Детские музыкальные школы	03	412	2	70	1	11	0	1	49	4	25	0
из них в сельской местности	04	180	0	8	0	0	0	0	27	3	17	0
Детские художественные школы	05	0	0	0	0	0	0	0	0	0	0	0
из них в сельской местности	06	0	0	0	0	0	0	0	0	0	0	0
Детские хореографические школы	07	0	0	0	0	0	0	0	0	0	0	0
из них в сельской местности	08	0	0	0	0	0	0	0	0	0	0	0
Детские цирковые школы	09	0	0	0	0	0	0	0	0	0	0	0
из них в сельской местности	10	0	0	0	0	0	0	0	0	0	0	0
Детские школы художественных ремесел	11	0	0	0	0	0	0	0	0	0	0	0
из них в сельской местности	12	0	0	0	0	0	0	0	0	0	0	0
Детские хоровые школы	13	0	0	0	0	0	0	0	0	0	0	0
из них в сельской местности	14	0	0	0	0	0	0	0	0	0	0	0
Детские театральные школы	15	0	0	0	0	0	0	0	0	0	0	0
из них в сельской местности	16	0	0	0	0	0	0	0	0	0	0	0
Детские школы эстрадного искусства	17	0	0	0	0	0	0	0	0	0	0	0
из них в сельской местности	18	0	0	0	0	0	0	0	0	0	0	0
Итого по детским школам (сумма строк 01, 03, 05, 07, 09, 11, 13, 15, 17)	19	1536	9	241	2	49	0	4	118	6	64	0
из них в сельской местности (сумма строк 02, 04, 06, 08, 10, 12, 14, 16, 18)	20	705	4	74	1	17	0	3	80	4	33	0

Типы школ	№ строки	2. Численность учащихся, человек										
		обучаются на ОТДЕЛЕНИИ										
		ЭСТРАДНО-ДЖАЗОВОМ										
		всего учащихся на начало учебного года	из них детей-инвалидов и лиц с ОВЗ	дополнительные предпрофессиональные программы в области искусств						дополнительные общеразвивающие программы в области искусств		
принято в первый класс	принято в порядке перевода			выпущено			принято в первый класс	принято в порядке перевода	выпущено			
		всего	из них детей-инвалидов и лиц с ОВЗ	из общего выпуска поступило в профильные учебные заведения	всего	из них детей-инвалидов и лиц с ОВЗ						
А	0	283	284	285	286	287	288	289	290	291	292	293
Детские школы искусств	01	116	2	0	0	0	0	0	28	0	7	0
из них в сельской местности	02	74	0	0	0	0	0	0	20	0	3	0
Детские музыкальные школы	03	146	3	4	0	10	0	1	37	3	19	0
из них в сельской местности	04	13	0	0	0	0	0	0	3	0	4	0
Детские художественные школы	05	0	0	0	0	0	0	0	0	0	0	0
из них в сельской местности	06	0	0	0	0	0	0	0	0	0	0	0
Детские хореографические школы	07	0	0	0	0	0	0	0	0	0	0	0
из них в сельской местности	08	0	0	0	0	0	0	0	0	0	0	0
Детские цирковые школы	09	0	0	0	0	0	0	0	0	0	0	0
из них в сельской местности	10	0	0	0	0	0	0	0	0	0	0	0
Детские школы художественных ремесел	11	0	0	0	0	0	0	0	0	0	0	0
из них в сельской местности	12	0	0	0	0	0	0	0	0	0	0	0
Детские хоровые школы	13	0	0	0	0	0	0	0	0	0	0	0
из них в сельской местности	14	0	0	0	0	0	0	0	0	0	0	0
Детские театральные школы	15	0	0	0	0	0	0	0	0	0	0	0
из них в сельской местности	16	0	0	0	0	0	0	0	0	0	0	0
Детские школы эстрадного искусства	17	0	0	0	0	0	0	0	0	0	0	0
из них в сельской местности	18	0	0	0	0	0	0	0	0	0	0	0
Итого по детским школам (сумма строк 01, 03, 05, 07, 09, 11, 13, 15, 17)	19	262	5	4	0	10	0	1	65	3	26	0
из них в сельской местности (сумма строк 02, 04, 06, 08, 10, 12, 14, 16, 18)	20	87	0	0	0	0	0	0	23	0	7	0

Типы школ	№ строки	2. Численность учащихся, человек										
		обучаются на ОТДЕЛЕНИИ										
		ИЗОБРАЗИТЕЛЬНОМ										
		всего учащихся на начало учебного года	из них детей-инвалидов и лиц с ОВЗ	дополнительные предпрофессиональные программы в области искусств						дополнительные общеразвивающие программы в области искусств		
принято в первый класс	принято в порядке перевода			выпущено			принято в первый класс	принято в порядке перевода	выпущено			
		всего	из них детей-инвалидов и лиц с ОВЗ	из общего выпуска поступило в профильные учебные заведения	всего	из них детей-инвалидов и лиц с ОВЗ						
А	0	294	295	296	297	298	299	300	301	302	303	304
Детские школы искусств	01	4287	29	550	4	25	0	19	544	17	422	0
из них в сельской местности	02	2251	14	241	4	9	0	6	395	12	162	0
Детские музыкальные школы	03	248	0	34	0	0	0	0	17	0	14	0
из них в сельской местности	04	248	0	34	0	0	0	0	17	0	14	0
Детские художественные школы	05	5516	71	1143	235	357	1	49	340	115	428	4
из них в сельской местности	06	275	8	90	4	0	0	0	0	0	33	0
Детские хореографические школы	07	0	0	0	0	0	0	0	0	0	0	0
из них в сельской местности	08	0	0	0	0	0	0	0	0	0	0	0
Детские цирковые школы	09	0	0	0	0	0	0	0	0	0	0	0
из них в сельской местности	10	0	0	0	0	0	0	0	0	0	0	0
Детские школы художественных ремесел	11	0	0	0	0	0	0	0	0	0	0	0
из них в сельской местности	12	0	0	0	0	0	0	0	0	0	0	0
Детские хоровые школы	13	0	0	0	0	0	0	0	0	0	0	0
из них в сельской местности	14	0	0	0	0	0	0	0	0	0	0	0
Детские театральные школы	15	0	0	0	0	0	0	0	0	0	0	0
из них в сельской местности	16	0	0	0	0	0	0	0	0	0	0	0
Детские школы эстрадного искусства	17	0	0	0	0	0	0	0	0	0	0	0
из них в сельской местности	18	0	0	0	0	0	0	0	0	0	0	0
Итого по детским школам (сумма строк 01, 03, 05, 07, 09, 11, 13, 15, 17)	19	10051	100	1727	239	382	1	68	901	132	864	4
из них в сельской местности (сумма строк 02, 04, 06, 08, 10, 12, 14, 16, 18)	20	2774	22	365	8	9	0	6	412	12	209	0

Типы школ	№ строки	2. Численность учащихся, человек										
		обучаются на ОТДЕЛЕНИИ										
		ХОРЕОГРАФИЧЕСКОМ										
		всего учащихся на начало учебного года	из них детей-инвалидов и лиц с ОВЗ	дополнительные предпрофессиональные программы в области искусств						дополнительные общеразвивающие программы в области искусств		
принято в первый класс	принято в порядке перевода			выпущено			принято в первый класс	принято в порядке перевода	выпущено			
		всего	из них детей-инвалидов и лиц с ОВЗ	из общего выпуска поступило в профильные учебные заведения	всего	из них детей-инвалидов и лиц с ОВЗ						
А	0	305	306	307	308	309	310	311	312	313	314	315
Детские школы искусств	01	5758	6	592	21	67	0	8	557	56	460	1
из них в сельской местности	02	3567	3	351	21	38	0	4	460	50	232	0
Детские музыкальные школы	03	553	0	3	0	18	0	1	126	2	26	0
из них в сельской местности	04	294	0	3	0	18	0	0	72	0	5	0
Детские художественные школы	05	0	0	0	0	0	0	0	0	0	0	0
из них в сельской местности	06	0	0	0	0	0	0	0	0	0	0	0
Детские хореографические школы	07	252	1	104	1	2	0	0	0	0	11	0
из них в сельской местности	08	0	0	0	0	0	0	0	0	0	0	0
Детские цирковые школы	09	0	0	0	0	0	0	0	0	0	0	0
из них в сельской местности	10	0	0	0	0	0	0	0	0	0	0	0
Детские школы художественных ремесел	11	0	0	0	0	0	0	0	0	0	0	0
из них в сельской местности	12	0	0	0	0	0	0	0	0	0	0	0
Детские хоровые школы	13	0	0	0	0	0	0	0	0	0	0	0
из них в сельской местности	14	0	0	0	0	0	0	0	0	0	0	0
Детские театральные школы	15	0	0	0	0	0	0	0	0	0	0	0
из них в сельской местности	16	0	0	0	0	0	0	0	0	0	0	0
Детские школы эстрадного искусства	17	0	0	0	0	0	0	0	0	0	0	0
из них в сельской местности	18	0	0	0	0	0	0	0	0	0	0	0
Итого по детским школам (сумма строк 01, 03, 05, 07, 09, 11, 13, 15, 17)	19	6563	7	699	22	87	0	9	683	58	497	1
из них в сельской местности (сумма строк 02, 04, 06, 08, 10, 12, 14, 16, 18)	20	3861	3	354	21	56	0	4	532	50	237	0

Типы школ	№ строки	2. Численность учащихся, человек										
		обучаются на ОТДЕЛЕНИИ										
		ТЕАТРАЛЬНОМ										
		всего учащихся на начало учебного года	из них детей-инвалидов и лиц с ОВЗ	дополнительные предпрофессиональные программы в области искусств						дополнительные общеразвивающие программы в области искусств		
принято в первый класс	принято в порядке перевода			выпущено			принято в первый класс	принято в порядке перевода	выпущено			
		всего	из них детей-инвалидов и лиц с ОВЗ	из общего выпуска поступило в профильные учебные заведения	всего	из них детей-инвалидов и лиц с ОВЗ						
А	0	316	317	318	319	320	321	322	323	324	325	326
Детские школы искусств	01	278	0	16	0	0	0	0	43	0	26	0
из них в сельской местности	02	118	0	0	0	0	0	0	24	0	6	0
Детские музыкальные школы	03	44	0	0	0	0	0	0	10	0	4	0
из них в сельской местности	04	44	0	0	0	0	0	0	10	0	4	0
Детские художественные школы	05	0	0	0	0	0	0	0	0	0	0	0
из них в сельской местности	06	0	0	0	0	0	0	0	0	0	0	0
Детские хореографические школы	07	0	0	0	0	0	0	0	0	0	0	0
из них в сельской местности	08	0	0	0	0	0	0	0	0	0	0	0
Детские цирковые школы	09	0	0	0	0	0	0	0	0	0	0	0
из них в сельской местности	10	0	0	0	0	0	0	0	0	0	0	0
Детские школы художественных ремесел	11	0	0	0	0	0	0	0	0	0	0	0
из них в сельской местности	12	0	0	0	0	0	0	0	0	0	0	0
Детские хоровые школы	13	0	0	0	0	0	0	0	0	0	0	0
из них в сельской местности	14	0	0	0	0	0	0	0	0	0	0	0
Детские театральные школы	15	0	0	0	0	0	0	0	0	0	0	0
из них в сельской местности	16	0	0	0	0	0	0	0	0	0	0	0
Детские школы эстрадного искусства	17	0	0	0	0	0	0	0	0	0	0	0
из них в сельской местности	18	0	0	0	0	0	0	0	0	0	0	0
Итого по детским школам (сумма строк 01, 03, 05, 07, 09, 11, 13, 15, 17)	19	322	0	16	0	0	0	0	53	0	30	0
из них в сельской местности (сумма строк 02, 04, 06, 08, 10, 12, 14, 16, 18)	20	162	0	0	0	0	0	0	34	0	10	0

Типы школ	№ строки	2. Численность учащихся, человек										
		обучаются на ОТДЕЛЕНИИ										
		ДЕКОРАТИВНО-ПРИКЛАДНОМ										
		всего учащихся на начало учебного года	из них детей-инвалидов и лиц с ОВЗ	дополнительные предпрофессиональные программы в области искусств						дополнительные общеразвивающие программы в области искусств		
принято в первый класс	принято в порядке перевода			выпущено			принято в первый класс	принято в порядке перевода	выпущено			
		всего	из них детей-инвалидов и лиц с ОВЗ	из общего выпуска поступило в профильные учебные заведения	всего	из них детей-инвалидов и лиц с ОВЗ						
А	0	327	328	329	330	331	332	333	334	335	336	337
Детские школы искусств	01	495	33	80	0	0	0	0	10	0	8	0
из них в сельской местности	02	234	3	39	0	0	0	0	2	0	8	0
Детские музыкальные школы	03	71	0	0	0	0	0	0	20	0	0	0
из них в сельской местности	04	71	0	0	0	0	0	0	20	0	0	0
Детские художественные школы	05	125	3	45	0	0	0	0	0	0	0	0
из них в сельской местности	06	0	0	0	0	0	0	0	0	0	0	0
Детские хореографические школы	07	0	0	0	0	0	0	0	0	0	0	0
из них в сельской местности	08	0	0	0	0	0	0	0	0	0	0	0
Детские цирковые школы	09	0	0	0	0	0	0	0	0	0	0	0
из них в сельской местности	10	0	0	0	0	0	0	0	0	0	0	0
Детские школы художественных ремесел	11	0	0	0	0	0	0	0	0	0	0	0
из них в сельской местности	12	0	0	0	0	0	0	0	0	0	0	0
Детские хоровые школы	13	0	0	0	0	0	0	0	0	0	0	0
из них в сельской местности	14	0	0	0	0	0	0	0	0	0	0	0
Детские театральные школы	15	0	0	0	0	0	0	0	0	0	0	0
из них в сельской местности	16	0	0	0	0	0	0	0	0	0	0	0
Детские школы эстрадного искусства	17	0	0	0	0	0	0	0	0	0	0	0
из них в сельской местности	18	0	0	0	0	0	0	0	0	0	0	0
Итого по детским школам (сумма строк 01, 03, 05, 07, 09, 11, 13, 15, 17)	19	691	36	125	0	0	0	0	30	0	8	0
из них в сельской местности (сумма строк 02, 04, 06, 08, 10, 12, 14, 16, 18)	20	305	3	39	0	0	0	0	22	0	8	0

Типы школ	№ строки	2. Численность учащихся, человек										
		обучаются на ОТДЕЛЕНИИ										
		ФОЛЬКЛОРНОМ										
		всего учащихся на начало учебного года	из них детей-инвалидов и лиц с ОВЗ	дополнительные предпрофессиональные программы в области искусств						дополнительные общеразвивающие программы в области искусств		
принято в первый класс	принято в порядке перевода			выпущено			принято в первый класс	принято в порядке перевода	выпущено			
		всего	из них детей-инвалидов и лиц с ОВЗ	из общего выпуска поступило в профильные учебные заведения	всего	из них детей-инвалидов и лиц с ОВЗ						
А	0	338	339	340	341	342	343	344	345	346	347	348
Детские школы искусств	01	440	0	37	0	4	0	1	84	7	61	0
из них в сельской местности	02	248	0	17	0	1	0	1	73	6	36	0
Детские музыкальные школы	03	254	0	19	0	9	0	0	12	0	4	0
из них в сельской местности	04	74	0	9	0	0	0	0	6	0	0	0
Детские художественные школы	05	0	0	0	0	0	0	0	0	0	0	0
из них в сельской местности	06	0	0	0	0	0	0	0	0	0	0	0
Детские хореографические школы	07	0	0	0	0	0	0	0	0	0	0	0
из них в сельской местности	08	0	0	0	0	0	0	0	0	0	0	0
Детские цирковые школы	09	0	0	0	0	0	0	0	0	0	0	0
из них в сельской местности	10	0	0	0	0	0	0	0	0	0	0	0
Детские школы художественных ремесел	11	0	0	0	0	0	0	0	0	0	0	0
из них в сельской местности	12	0	0	0	0	0	0	0	0	0	0	0
Детские хоровые школы	13	0	0	0	0	0	0	0	0	0	0	0
из них в сельской местности	14	0	0	0	0	0	0	0	0	0	0	0
Детские театральные школы	15	0	0	0	0	0	0	0	0	0	0	0
из них в сельской местности	16	0	0	0	0	0	0	0	0	0	0	0
Детские школы эстрадного искусства	17	0	0	0	0	0	0	0	0	0	0	0
из них в сельской местности	18	0	0	0	0	0	0	0	0	0	0	0
Итого по детским школам (сумма строк 01, 03, 05, 07, 09, 11, 13, 15, 17)	19	694	0	56	0	13	0	1	96	7	65	0
из них в сельской местности (сумма строк 02, 04, 06, 08, 10, 12, 14, 16, 18)	20	322	0	26	0	1	0	1	79	6	36	0

Типы школ	№ строки	2. Численность учащихся, человек									
		обучаются на ОТДЕЛЕНИИ									
		СОЛЬНОМ АКАДЕМИЧЕСКОМ									
		всего учащихся на начало учебного года	из них детей-инвалидов и лиц с ОВЗ	дополнительные предпрофессиональные программы в области искусств			дополнительные общеразвивающие программы в области искусств				
принято в первый класс	выпущено			принято в первый класс	принято в порядке перевода	выпущено					
		всего	из них детей-инвалидов и лиц с ОВЗ			из общего выпуска поступило в профильные учебные заведения			всего	из них детей-инвалидов и лиц с ОВЗ	
А	0	349	350	351	352	353	354	355	356	357	358
Детские школы искусств	01	334	7	13	0	0	0	72	15	36	0
из них в сельской местности	02	169	0	13	0	0	0	25	15	16	0
Детские музыкальные школы	03	345	3	0	0	0	0	71	0	13	0
из них в сельской местности	04	75	0	0	0	0	0	27	0	0	0
Детские художественные школы	05	0	0	0	0	0	0	0	0	0	0
из них в сельской местности	06	0	0	0	0	0	0	0	0	0	0
Детские хореографические школы	07	0	0	0	0	0	0	0	0	0	0
из них в сельской местности	08	0	0	0	0	0	0	0	0	0	0
Детские цирковые школы	09	0	0	0	0	0	0	0	0	0	0
из них в сельской местности	10	0	0	0	0	0	0	0	0	0	0
Детские школы художественных ремесел	11	0	0	0	0	0	0	0	0	0	0
из них в сельской местности	12	0	0	0	0	0	0	0	0	0	0
Детские хоровые школы	13	0	0	0	0	0	0	0	0	0	0
из них в сельской местности	14	0	0	0	0	0	0	0	0	0	0
Детские театральные школы	15	0	0	0	0	0	0	0	0	0	0
из них в сельской местности	16	0	0	0	0	0	0	0	0	0	0
Детские школы эстрадного искусства	17	0	0	0	0	0	0	0	0	0	0
из них в сельской местности	18	0	0	0	0	0	0	0	0	0	0
Итого по детским школам (сумма строк 01, 03, 05, 07, 09, 11, 13, 15, 17)	19	679	10	13	0	0	0	143	15	49	0
из них в сельской местности (сумма строк 02, 04, 06, 08, 10, 12, 14, 16, 18)	20	244	0	13	0	0	0	52	15	16	0

Типы школ	№ строки	2. Численность учащихся, человек										
		обучаются на ОТДЕЛЕНИИ										
		СОЛЬНОМ НАРОДНОМ										
		всего учащихся на начало учебного года	из них детей-инвалидов и лиц с ОВЗ	дополнительные предпрофессиональные программы в области искусств						дополнительные общеразвивающие программы в области искусств		
принято в первый класс	принято в порядке перевода			выпущено			принято в первый класс	принято в порядке перевода	выпущено			
		всего	из них детей-инвалидов и лиц с ОВЗ	из общего выпуска поступило в профильные учебные заведения	всего	из них детей-инвалидов и лиц с ОВЗ						
А	0	359	360	361	362	363	364	365	366	367	368	369
Детские школы искусств	01	106	0	0	0	0	0	0	33	1	12	1
из них в сельской местности	02	75	0	0	0	0	0	0	25	1	10	1
Детские музыкальные школы	03	78	0	0	0	0	0	0	5	0	2	0
из них в сельской местности	04	0	0	0	0	0	0	0	0	0	0	0
Детские художественные школы	05	0	0	0	0	0	0	0	0	0	0	0
из них в сельской местности	06	0	0	0	0	0	0	0	0	0	0	0
Детские хореографические школы	07	0	0	0	0	0	0	0	0	0	0	0
из них в сельской местности	08	0	0	0	0	0	0	0	0	0	0	0
Детские цирковые школы	09	0	0	0	0	0	0	0	0	0	0	0
из них в сельской местности	10	0	0	0	0	0	0	0	0	0	0	0
Детские школы художественных ремесел	11	0	0	0	0	0	0	0	0	0	0	0
из них в сельской местности	12	0	0	0	0	0	0	0	0	0	0	0
Детские хоровые школы	13	0	0	0	0	0	0	0	0	0	0	0
из них в сельской местности	14	0	0	0	0	0	0	0	0	0	0	0
Детские театральные школы	15	0	0	0	0	0	0	0	0	0	0	0
из них в сельской местности	16	0	0	0	0	0	0	0	0	0	0	0
Детские школы эстрадного искусства	17	0	0	0	0	0	0	0	0	0	0	0
из них в сельской местности	18	0	0	0	0	0	0	0	0	0	0	0
Итого по детским школам (сумма строк 01, 03, 05, 07, 09, 11, 13, 15, 17)	19	184	0	0	0	0	0	0	38	1	14	1
из них в сельской местности (сумма строк 02, 04, 06, 08, 10, 12, 14, 16, 18)	20	75	0	0	0	0	0	0	25	1	10	1

Типы школ	№ строки	2. Численность учащихся, человек										
		обучаются на ОТДЕЛЕНИИ										
		ПРОЧИЕ										
		всего учащихся на начало учебного года	из них детей-инвалидов и лиц с ОВЗ	дополнительные предпрофессиональные программы в области искусств						дополнительные общеразвивающие программы в области искусств		
принято в первый класс	принято в порядке перевода			выпущено			принято в первый класс	принято в порядке перевода	выпущено			
		всего	из них детей-инвалидов и лиц с ОВЗ	из общего выпуска поступило в профильные учебные заведения	всего	из них детей-инвалидов и лиц с ОВЗ						
А	0	380	381	382	383	384	385	386	387	388	389	390
Детские школы искусств	01	1704	37	71	0	5	0	0	392	13	184	23
из них в сельской местности	02	1022	3	51	0	5	0	0	301	12	131	0
Детские музыкальные школы	03	450	23	17	5	2	0	0	93	0	25	0
из них в сельской местности	04	105	1	4	0	2	0	0	39	0	8	0
Детские художественные школы	05	0	0	0	0	0	0	0	0	0	0	0
из них в сельской местности	06	0	0	0	0	0	0	0	0	0	0	0
Детские хореографические школы	07	0	0	0	0	0	0	0	0	0	0	0
из них в сельской местности	08	0	0	0	0	0	0	0	0	0	0	0
Детские цирковые школы	09	0	0	0	0	0	0	0	0	0	0	0
из них в сельской местности	10	0	0	0	0	0	0	0	0	0	0	0
Детские школы художественных ремесел	11	0	0	0	0	0	0	0	0	0	0	0
из них в сельской местности	12	0	0	0	0	0	0	0	0	0	0	0
Детские хоровые школы	13	0	0	0	0	0	0	0	0	0	0	0
из них в сельской местности	14	0	0	0	0	0	0	0	0	0	0	0
Детские театральные школы	15	0	0	0	0	0	0	0	0	0	0	0
из них в сельской местности	16	0	0	0	0	0	0	0	0	0	0	0
Детские школы эстрадного искусства	17	0	0	0	0	0	0	0	0	0	0	0
из них в сельской местности	18	0	0	0	0	0	0	0	0	0	0	0
Итого по детским школам (сумма строк 01, 03, 05, 07, 09, 11, 13, 15, 17)	19	2154	60	88	5	7	0	0	485	13	209	23
из них в сельской местности (сумма строк 02, 04, 06, 08, 10, 12, 14, 16, 18)	20	1127	4	55	0	7	0	0	340	12	139	0

Типы школ	№ строки	2. Численность учащихся - ВСЕГО, человек											Численность учащихся, принявших участие в творческих мероприятиях (с начала года)
		Всего учащихся на начало учебного года (сумма граф 1, 12, 82, 192, 242, 272, 283, 294, 305, 316, 327, 338, 349, 359, 370, 380)	из них детей-инвалидов и лиц с ОВЗ (сумма граф 2, 13, 83, 193, 243, 273, 284, 295, 306, 317, 328, 339, 350, 360, 371, 381)	дополнительные предпрофессиональные программы в области искусств				дополнительные общеразвивающие программы в области искусств					
				принято в первый класс (сумма граф 3, 14, 84, 194, 244, 274, 285, 296, 307, 318, 329, 340, 351, 361, 372, 382)	принято в порядке перевода (сумма граф 4, 15, 85, 195, 245, 275, 286, 297, 308, 319, 330, 341, 362, 383)	выпущено		принято в первый класс (сумма граф 8, 18, 88, 198, 248, 279, 290, 301, 312, 323, 334, 345, 355, 366, 376, 387)	принято в порядке перевода (сумма граф 9, 19, 89, 199, 249, 280, 291, 302, 313, 324, 335, 346, 356, 367, 377, 388)	выпущено			
						всего (сумма граф 5, 16, 86, 196, 246, 276, 287, 298, 309, 320, 331, 342, 352, 363, 373, 384)	из них детей-инвалидов и лиц с ОВЗ (сумма граф 6, 17, 87, 197, 247, 277, 288, 299, 310, 321, 332, 343, 353, 364, 374, 385)			из общего выпуска поступило в профильные учебные заведения (из гр.395) (сумма граф 7, 278, 289, 300, 311, 322, 333, 344, 354, 365, 375, 386)	всего (сумма граф 10, 20, 90, 200, 250, 281, 292, 303, 314, 325, 336, 347, 357, 368, 378, 389)	из них детей-инвалидов и лиц с ОВЗ (сумма граф 11, 21, 91, 201, 251, 282, 293, 304, 315, 326, 337, 348, 358, 369, 379, 390)	
А	0	391	392	393	394	395	396	397	398	399	400	401	402
Детские школы искусств	01	23030	176	2448	102	231	0	39	2685	140	1895	34	36183
из них в сельской местности	02	12429	48	1234	78	90	0	18	1825	118	934	2	17640
Детские музыкальные школы	03	11258	74	1009	40	348	2	15	1014	33	570	3	10752
из них в сельской местности	04	1994	4	121	0	45	0	0	364	5	93	0	2021
Детские художественные школы	05	5641	74	1188	235	357	1	49	340	115	428	4	3796
из них в сельской местности	06	275	8	90	4	0	0	0	0	0	33	0	188
Детские хореографические школы	07	252	1	104	1	2	0	0	0	0	11	0	2311
из них в сельской местности	08	0	0	0	0	0	0	0	0	0	0	0	0
Детские цирковые школы	09	0	0	0	0	0	0	0	0	0	0	0	0
из них в сельской местности	10	0	0	0	0	0	0	0	0	0	0	0	0
Детские школы художественных ремесел	11	0	0	0	0	0	0	0	0	0	0	0	0
из них в сельской местности	12	0	0	0	0	0	0	0	0	0	0	0	0
Детские хоровые школы	13	0	0	0	0	0	0	0	0	0	0	0	0
из них в сельской местности	14	0	0	0	0	0	0	0	0	0	0	0	0
Детские театральные школы	15	0	0	0	0	0	0	0	0	0	0	0	0
из них в сельской местности	16	0	0	0	0	0	0	0	0	0	0	0	0
Детские школы эстрадного искусства	17	0	0	0	0	0	0	0	0	0	0	0	0
из них в сельской местности	18	0	0	0	0	0	0	0	0	0	0	0	0
Итого по детским школам (сумма строк 01, 03, 05, 07, 09, 11, 13, 15, 17)	19	40181	325	4749	378	938	3	103	4039	288	2904	41	53042
из них в сельской местности (сумма строк 02, 04, 06, 08, 10, 12, 14, 16, 18)	20	14698	60	1445	82	135	0	18	2189	123	1060	2	19849

Типы школ	№ строки	3. ПЕРСОНАЛ										
		ВСЕГО										
		Всего работников, человек	из них		из числа штатных работников, работающих на условиях штатного совместительства (из гр.2)	из общего числа работников прошли обучение (инструктирование) по вопросам предоставления услуг инвалидам (из гр.1)	из общей численности штатных работников (из гр. 2)					
			штатных работников (сумма гр. 6, 7, 8; сумма гр.9, 10, 11)	имеют инвалидность			имеют образование			имеют стаж работы в профильных образовательных учреждениях		
1	2	3	4	5	6 высшее профессиональное	7 среднее профессиональное	8 прочие	9 до 3 лет	10 от 3 до 10 лет	11 свыше 10 лет		
А	0	1	2	3	4	5	6	7	8	9	10	11
Детские школы искусств	01	2302	2080	23	326	150	1066	844	170	227	359	1494
из них в сельской местности	02	1099	1028	4	153	73	495	456	77	131	195	702
Детские музыкальные школы	03	1556	1303	17	213	176	760	453	90	142	228	933
из них в сельской местности	04	218	190	0	32	15	74	100	16	22	46	122
Детские художественные школы	05	316	313	2	17	12	208	71	34	65	62	186
из них в сельской местности	06	16	16	0	2	0	14	2	0	1	1	14
Детские хореографические школы	07	18	18	0	3	0	4	10	4	4	2	12
из них в сельской местности	08	0	0	0	0	0	0	0	0	0	0	0
Детские цирковые школы	09	0	0	0	0	0	0	0	0	0	0	0
из них в сельской местности	10	0	0	0	0	0	0	0	0	0	0	0
Детские школы художественных ремесел	11	0	0	0	0	0	0	0	0	0	0	0
из них в сельской местности	12	0	0	0	0	0	0	0	0	0	0	0
Детские хоровые школы	13	0	0	0	0	0	0	0	0	0	0	0
из них в сельской местности	14	0	0	0	0	0	0	0	0	0	0	0
Детские театральные школы	15	0	0	0	0	0	0	0	0	0	0	0
из них в сельской местности	16	0	0	0	0	0	0	0	0	0	0	0
Детские школы эстрадного искусства	17	0	0	0	0	0	0	0	0	0	0	0
из них в сельской местности	18	0	0	0	0	0	0	0	0	0	0	0
Итого по детским школам (сумма строк 01, 03, 05, 07, 09, 11, 13, 15, 17)	19	4192	3714	42	559	338	2038	1378	298	438	651	2625
из них в сельской местности (сумма строк 02, 04, 06, 08, 10, 12, 14, 16, 18)	20	1333	1234	4	187	88	583	558	93	154	242	838

Типы школ	№ строки	3. ПЕРСОНАЛ									
		из общей численности работников - РУКОВОДИТЕЛИ									
		Всего работников, человек	из них		из общего числа работников прошли обучение (инструктирование) по вопросам предоставления услуг инвалидам (из гр.12)	из общей численности штатных работников (из гр. 13)					
			штатных работников (сумма гр. 16, 17, 18; сумма гр.19, 20, 21)	имеют инвалидность		имеют образование			имеют стаж работы в профильных образовательных учреждениях		
				высшее профессиональное	среднее профессиональное	прочие	до 3 лет	от 3 до 10 лет	свыше 10 лет		
А	0	12	13	14	15	16	17	18	19	20	21
Детские школы искусств	01	73	73	1	11	63	10	0	9	6	58
из них в сельской местности	02	53	53	0	7	45	8	0	8	4	41
Детские музыкальные школы	03	34	34	0	6	32	2	0	0	6	28
из них в сельской местности	04	12	12	0	2	11	1	0	0	0	12
Детские художественные школы	05	14	14	0	0	14	0	0	1	1	12
из них в сельской местности	06	2	2	0	0	2	0	0	0	0	2
Детские хореографические школы	07	1	1	0	0	1	0	0	0	0	1
из них в сельской местности	08	0	0	0	0	0	0	0	0	0	0
Детские цирковые школы	09	0	0	0	0	0	0	0	0	0	0
из них в сельской местности	10	0	0	0	0	0	0	0	0	0	0
Детские школы художественных ремесел	11	0	0	0	0	0	0	0	0	0	0
из них в сельской местности	12	0	0	0	0	0	0	0	0	0	0
Детские хоровые школы	13	0	0	0	0	0	0	0	0	0	0
из них в сельской местности	14	0	0	0	0	0	0	0	0	0	0
Детские театральные школы	15	0	0	0	0	0	0	0	0	0	0
из них в сельской местности	16	0	0	0	0	0	0	0	0	0	0
Детские школы эстрадного искусства	17	0	0	0	0	0	0	0	0	0	0
из них в сельской местности	18	0	0	0	0	0	0	0	0	0	0
Итого по детским школам (сумма строк 01, 03, 05, 07, 09, 11, 13, 15, 17)	19	122	122	1	17	110	12	0	10	13	99
из них в сельской местности (сумма строк 02, 04, 06, 08, 10, 12, 14, 16, 18)	20	67	67	0	9	58	9	0	8	4	55

Типы школ	№ строки	3. ПЕРСОНАЛ									
		из общей численности работников - ЗАМЕСТИТЕЛИ РУКОВОДИТЕЛЯ									
		Всего работников, человек	из них		из общего числа работников прошли обучение (инструктирование) по вопросам предоставления услуг инвалидам (из гр.22)	из общей численности штатных работников (из гр. 23)					
			штатных работников (сумма гр. 26, 27, 28; сумма гр.29, 30, 31)	имеют инвалидность		имеют образование			имеют стаж работы в профильных образовательных учреждениях		
				высшее профессиональное	среднее профессиональное	прочие	до 3 лет	от 3 до 10 лет	свыше 10 лет		
А	0	22	23	24	25	26	27	28	29	30	31
Детские школы искусств	01	101	100	2	9	60	34	6	5	14	81
из них в сельской местности	02	47	46	0	3	29	16	1	2	10	34
Детские музыкальные школы	03	70	64	0	6	40	23	1	2	13	49
из них в сельской местности	04	25	20	0	0	11	9	0	2	1	17
Детские художественные школы	05	18	18	0	1	14	4	0	3	1	14
из них в сельской местности	06	1	1	0	0	1	0	0	0	0	1
Детские хореографические школы	07	1	1	0	0	0	1	0	0	0	1
из них в сельской местности	08	0	0	0	0	0	0	0	0	0	0
Детские цирковые школы	09	0	0	0	0	0	0	0	0	0	0
из них в сельской местности	10	0	0	0	0	0	0	0	0	0	0
Детские школы художественных ремесел	11	0	0	0	0	0	0	0	0	0	0
из них в сельской местности	12	0	0	0	0	0	0	0	0	0	0
Детские хоровые школы	13	0	0	0	0	0	0	0	0	0	0
из них в сельской местности	14	0	0	0	0	0	0	0	0	0	0
Детские театральные школы	15	0	0	0	0	0	0	0	0	0	0
из них в сельской местности	16	0	0	0	0	0	0	0	0	0	0
Детские школы эстрадного искусства	17	0	0	0	0	0	0	0	0	0	0
из них в сельской местности	18	0	0	0	0	0	0	0	0	0	0
Итого по детским школам (сумма строк 01, 03, 05, 07, 09, 11, 13, 15, 17)	19	190	183	2	16	114	62	7	10	28	145
из них в сельской местности (сумма строк 02, 04, 06, 08, 10, 12, 14, 16, 18)	20	73	67	0	3	41	25	1	4	11	52

Типы школ	№ строки	3. ПЕРСОНАЛ											
		из общей численности работников - ПРЕПОДАВАТЕЛИ											
		Всего работников, человек	из них		из числа штатных работников, работающих на условиях штатного совместительства (из гр.33)	из общего числа работников прошли обучение (инструктирование) по вопросам предоставления услуг инвалидам (из гр.32)	из общей численности штатных работников (из гр. 33)				имеют стаж работы в профильных образовательных учреждениях		
			штатных работников (сумма гр. 37, 39; сумма гр.41, 42, 43)	имеют инвалидность			имеют образование		имеют стаж работы в профильных образовательных учреждениях				
					высшее профессиональное	из них по профилю преподаваемого предмета	среднее профессиональное	из них по профилю преподаваемого предмета	до 3 лет	от 3 до 10 лет	свыше 10 лет		
А	0	32	33	34	35	36	37	38	39	40	41	42	43
Детские школы искусств	01	1553	1454	15	189	107	834	566	620	507	129	247	1078
из них в сельской местности	02	784	756	3	108	58	395	273	361	296	86	146	524
Детские музыкальные школы	03	1095	952	9	132	130	622	393	330	277	74	169	709
из них в сельской местности	04	137	122	0	22	10	51	18	71	71	9	25	88
Детские художественные школы	05	200	196	1	5	9	164	106	32	14	29	33	134
из них в сельской местности	06	13	13	0	1	0	11	11	2	2	1	1	11
Детские хореографические школы	07	8	8	0	3	0	2	2	6	6	2	2	4
из них в сельской местности	08	0	0	0	0	0	0	0	0	0	0	0	0
Детские цирковые школы	09	0	0	0	0	0	0	0	0	0	0	0	0
из них в сельской местности	10	0	0	0	0	0	0	0	0	0	0	0	0
Детские школы художественных ремесел	11	0	0	0	0	0	0	0	0	0	0	0	0
из них в сельской местности	12	0	0	0	0	0	0	0	0	0	0	0	0
Детские хоровые школы	13	0	0	0	0	0	0	0	0	0	0	0	0
из них в сельской местности	14	0	0	0	0	0	0	0	0	0	0	0	0
Детские театральные школы	15	0	0	0	0	0	0	0	0	0	0	0	0
из них в сельской местности	16	0	0	0	0	0	0	0	0	0	0	0	0
Детские школы эстрадного искусства	17	0	0	0	0	0	0	0	0	0	0	0	0
из них в сельской местности	18	0	0	0	0	0	0	0	0	0	0	0	0
Итого по детским школам (сумма строк 01, 03, 05, 07, 09, 11, 13, 15, 17)	19	2856	2610	25	329	246	1622	1067	988	804	234	451	1925
из них в сельской местности (сумма строк 02, 04, 06, 08, 10, 12, 14, 16, 18)	20	934	891	3	131	68	457	302	434	369	96	172	623

Типы школ	№ строки	3. ПЕРСОНАЛ									
		из общей численности работников - КОНЦЕРТМЕЙСТЕРЫ									
		Всего работников, человек	из них		из числа штатных работников, работающих на условиях штатного совместительства (из гр.45)	из общего числа работников прошли обучение (инструктирование) по вопросам предоставления услуг инвалидам (из гр.44)	из общей численности штатных работников (из гр. 45)				
			штатных работников (сумма гр. 49, 50; сумма гр.51, 52, 53)	имеют инвалидность			имеют образование		имеют стаж работы в профильных образовательных учреждениях		
				высшее профессиональное	среднее профессиональное	до 3 лет	от 3 до 10 лет	свыше 10 лет			
А	0	44	45	46	47	48	49	50	51	52	53
Детские школы искусств	01	131	99	0	62	5	61	38	10	9	80
из них в сельской местности	02	30	30	0	11	3	13	17	0	3	27
Детские музыкальные школы	03	90	65	0	33	7	49	16	8	16	41
из них в сельской местности	04	3	0	0	0	0	0	0	0	0	0
Детские художественные школы	05	0	0	0	0	0	0	0	0	0	0
из них в сельской местности	06	0	0	0	0	0	0	0	0	0	0
Детские хореографические школы	07	4	4	0	0	0	1	3	0	0	4
из них в сельской местности	08	0	0	0	0	0	0	0	0	0	0
Детские цирковые школы	09	0	0	0	0	0	0	0	0	0	0
из них в сельской местности	10	0	0	0	0	0	0	0	0	0	0
Детские школы художественных ремесел	11	0	0	0	0	0	0	0	0	0	0
из них в сельской местности	12	0	0	0	0	0	0	0	0	0	0
Детские хоровые школы	13	0	0	0	0	0	0	0	0	0	0
из них в сельской местности	14	0	0	0	0	0	0	0	0	0	0
Детские театральные школы	15	0	0	0	0	0	0	0	0	0	0
из них в сельской местности	16	0	0	0	0	0	0	0	0	0	0
Детские школы эстрадного искусства	17	0	0	0	0	0	0	0	0	0	0
из них в сельской местности	18	0	0	0	0	0	0	0	0	0	0
Итого по детским школам (сумма строк 01, 03, 05, 07, 09, 11, 13, 15, 17)	19	225	168	0	95	12	111	57	18	25	125
из них в сельской местности (сумма строк 02, 04, 06, 08, 10, 12, 14, 16, 18)	20	33	30	0	11	3	13	17	0	3	27

		3. ПЕРСОНАЛ										
		из общей численности работников - МЕТОДИСТ										
Типы школ	№ строки	Всего работников, человек	из них		из числа штатных работников, работающих на условиях штатного совмещения (из гр.55)	из общего числа работников прошли обучение (инструктирование) по вопросам предоставления услуг инвалидам (из гр.54)	из общей численности штатных работников (из гр. 55)					
			штатных работников (сумма гр. 59, 60, 61; сумма гр.62, 63, 64)	имеют инвалидность			имеют образование			имеют стаж работы в профильных образовательных учреждениях		
							высшее профессиональное	среднее профессиональное	прочие	до 3 лет	от 3 до 10 лет	свыше 10 лет
А	0	54	55	56	57	58	59	60	61	62	63	64
Детские школы искусств	01	3	3	0	3	1	2	0	1	0	2	1
из них в сельской местности	02	2	2	0	2	0	1	0	1	0	1	1
Детские музыкальные школы	03	2	1	0	0	0	0	1	0	0	0	1
из них в сельской местности	04	0	0	0	0	0	0	0	0	0	0	0
Детские художественные школы	05	4	3	0	1	1	2	1	0	0	2	1
из них в сельской местности	06	0	0	0	0	0	0	0	0	0	0	0
Детские хореографические школы	07	0	0	0	0	0	0	0	0	0	0	0
из них в сельской местности	08	0	0	0	0	0	0	0	0	0	0	0
Детские цирковые школы	09	0	0	0	0	0	0	0	0	0	0	0
из них в сельской местности	10	0	0	0	0	0	0	0	0	0	0	0
Детские школы художественных ремесел	11	0	0	0	0	0	0	0	0	0	0	0
из них в сельской местности	12	0	0	0	0	0	0	0	0	0	0	0
Детские хоровые школы	13	0	0	0	0	0	0	0	0	0	0	0
из них в сельской местности	14	0	0	0	0	0	0	0	0	0	0	0
Детские театральные школы	15	0	0	0	0	0	0	0	0	0	0	0
из них в сельской местности	16	0	0	0	0	0	0	0	0	0	0	0
Детские школы эстрадного искусства	17	0	0	0	0	0	0	0	0	0	0	0
из них в сельской местности	18	0	0	0	0	0	0	0	0	0	0	0
Итого по детским школам (сумма строк 01, 03, 05, 07, 09, 11, 13, 15, 17)	19	9	7	0	4	2	4	2	1	0	4	3
из них в сельской местности (сумма строк 02, 04, 06, 08, 10, 12, 14, 16, 18)	20	2	2	0	2	0	1	0	1	0	1	1

Типы школ	№ строки	4. Доступность образовательных услуг для детей-инвалидов и лиц с ОВЗ				
		Количество школ, реализующих образовательные программы, адаптированные для обучения детей-инвалидов и лиц с нарушением		Количество реализуемых образовательных программ, адаптированных для обучения детей-инвалидов и лиц с нарушениями (единиц)		Количество школ, имеющих в наличии учебную и учебно-методическую литературу для слепых и слабовидящих
		зрения	слуха	зрения	слуха	
А	0	1	2	3	4	5
Детские школы искусств	01	3	1	4	1	0
из них в сельской местности	02	2	1	2	1	0
Детские музыкальные школы	03	3	2	6	2	1
из них в сельской местности	04	0	0	0	0	0
Детские художественные школы	05	0	1	0	1	0
из них в сельской местности	06	0	0	0	0	0
Детские хореографические школы	07	0	0	0	0	0
из них в сельской местности	08	0	0	0	0	0
Детские цирковые школы	09	0	0	0	0	0
из них в сельской местности	10	0	0	0	0	0
Детские школы художественных ремесел	11	0	0	0	0	0
из них в сельской местности	12	0	0	0	0	0
Детские хоровые школы	13	0	0	0	0	0
из них в сельской местности	14	0	0	0	0	0
Детские театральные школы	15	0	0	0	0	0
из них в сельской местности	16	0	0	0	0	0
Детские школы эстрадного искусства	17	0	0	0	0	0
из них в сельской местности	18	0	0	0	0	0
Итого по детским школам (сумма строк 01, 03, 05, 07, 09, 11, 13, 15, 17)	19	6	4	10	4	1
из них в сельской местности (сумма строк 02, 04, 06, 08, 10, 12, 14, 16, 18)	20	2	1	2	1	0

Типы школ	№ строки	5. Поступление и использование финансовых средств, тыс.руб. (с точностью до целых)								
		Поступило за год - всего (сумма гр. 2, 3, 4, 9)	бюджетное финанси-рование	финанси-рование из бюджетов других уровней	от предприни-мательской и иной, приносящей доход деятельности	из них				от сдачи имущества в аренду
						от основных видов уставной деятельности	благотвори-тельные и спонсорские вклады	от предприни-мательской деятельности	целевых взносов (добровольных пожертвований)	
А	0	1	2	3	4	5	6	7	8	9
Детские школы искусств	01	775796	588777	128282	58586	3552	690	6089	48233	151
из них в сельской местности	02	367666	293020	52091	22551	63	180	0	22287	4
Детские музыкальные школы	03	510082	393110	86771	29603	193	4098	746	23175	598
из них в сельской местности	04	74078	58458	11623	3997	72	181	1	3743	0
Детские художественные школы	05	103270	77615	9786	15585	719	303	2627	11860	284
из них в сельской местности	06	4688	3732	586	370	0	0	0	370	0
Детские хореографические школы	07	7775	0	6855	920	0	0	177	743	0
из них в сельской местности	08	0	0	0	0	0	0	0	0	0
Детские цирковые школы	09	0	0	0	0	0	0	0	0	0
из них в сельской местности	10	0	0	0	0	0	0	0	0	0
Детские школы художественных ремесел	11	0	0	0	0	0	0	0	0	0
из них в сельской местности	12	0	0	0	0	0	0	0	0	0
Детские хоровые школы	13	0	0	0	0	0	0	0	0	0
из них в сельской местности	14	0	0	0	0	0	0	0	0	0
Детские театральные школы	15	0	0	0	0	0	0	0	0	0
из них в сельской местности	16	0	0	0	0	0	0	0	0	0
Детские школы эстрадного искусства	17	0	0	0	0	0	0	0	0	0
из них в сельской местности	18	0	0	0	0	0	0	0	0	0
Итого по детским школам (сумма строк 01, 03, 05, 07, 09, 11, 13, 15, 17)	19	1396923	1059502	231694	104694	4464	5091	9639	84011	1033
из них в сельской местности (сумма строк 02, 04, 06, 08, 10, 12, 14, 16, 18)	20	446432	355210	64300	26918	135	361	1	26400	4

Типы школ	№ строки	5. Поступление и использование финансовых средств, тыс.руб. (с точностью до целых)													
		Израсходовано, всего	из них (из гр.10)												
			расходы на оплату труда		на капитальный ремонт и реставрацию		на приобретение (замену) оборудования		на приобретение (замену) музыкальных инструментов		на приобретение учебной и учебно-методической литературы		на организацию творческих мероприятий и/или участие в них учащихся школы		
			всего	из них за счет собственных средств	всего	из них за счет собственных средств	всего	из них за счет собственных средств	всего	из них за счет собственных средств	всего	из них за счет собственных средств	всего	из них за счет собственных средств	
А	0	10	11	12	13	14	15	16	17	18	19	20	21	22	
Детские школы искусств	01	747528	602179	29397	5771	2016	6997	6263	13694	3074	381	248	2316	1990	
из них в сельской местности	02	362160	300113	6464	2243	746	2713	2352	4804	1724	163	98	1362	1133	
Детские музыкальные школы	03	449628	392802	5107	9082	2951	4176	2137	5616	2177	1329	1294	471	410	
из них в сельской местности	04	71473	60276	885	0	0	442	182	2090	92	60	43	66	66	
Детские художественные школы	05	94784	74369	4405	1030	230	1543	1374	0	0	36	17	139	139	
из них в сельской местности	06	4674	4379	40	0	0	26	26	0	0	1	1	0	0	
Детские хореографические школы	07	7775	4294	326	0	0	0	0	0	0	0	0	0	0	
из них в сельской местности	08	0	0	0	0	0	0	0	0	0	0	0	0	0	
Детские цирковые школы	09	0	0	0	0	0	0	0	0	0	0	0	0	0	
из них в сельской местности	10	0	0	0	0	0	0	0	0	0	0	0	0	0	
Детские школы художественных ремесел	11	0	0	0	0	0	0	0	0	0	0	0	0	0	
из них в сельской местности	12	0	0	0	0	0	0	0	0	0	0	0	0	0	
Детские хоровые школы	13	0	0	0	0	0	0	0	0	0	0	0	0	0	
из них в сельской местности	14	0	0	0	0	0	0	0	0	0	0	0	0	0	
Детские театральные школы	15	0	0	0	0	0	0	0	0	0	0	0	0	0	
из них в сельской местности	16	0	0	0	0	0	0	0	0	0	0	0	0	0	
Детские школы эстрадного искусства	17	0	0	0	0	0	0	0	0	0	0	0	0	0	
из них в сельской местности	18	0	0	0	0	0	0	0	0	0	0	0	0	0	
Итого по детским школам (сумма строк 01, 03, 05, 07, 09, 11, 13, 15, 17)	19	1299715	1073644	39235	15883	5197	12716	9774	19310	5251	1746	1559	2926	2539	
из них в сельской местности (сумма строк 02, 04, 06, 08, 10, 12, 14, 16, 18)	20	438307	364768	7389	2243	746	3181	2560	6894	1816	224	142	1428	1199	

**Численность детских школ искусств и обучающихся по
образовательным программам на начало 2016-2017 учебного года**

Наименования образовательных программ, инструментов, отделений	Количество ДШИ, ДМШ, ДХШ	Численность обучающихся
Фортепиано	107	7783
Народные инструменты - всего,	107	6848
из них:		
баян	107	2191
аккордеон	74	1050
домра	52	548
балалайка	31	183
гитара	83	1889
гусли	0	0
Башкирские народные инструменты - всего,	53	987
из них:		
курай	52	867
думбыра	12	88
кыл-кубыз	6	32
Духовые инструменты - всего,	62	1380
из них:		
флейта	52	798
гобой	7	21
кларнет	25	83
фагот	0	0
саксофон	35	274
труба	29	159
валторна	5	15
прочие духовые	11	30
Ударные инструменты	19	151
Струнно-смычковые инструменты - всего,	60	1513
из них:		
скрипка	59	1407
виолончель	16	102
альт	0	0
арфа	1	4

Наименования образовательных программ, инструментов, отделений	Количество ДШИ, ДМШ, ДХШ	Численность обучающихся
Электронные инструменты - всего,	29	357
из них:		
синтезатор	28	333
другие электронные (электронная гитара, музыкальные компьютерные технологии)	2	24
Хоровое пение	46	1536
Эстрадно-джазовое искусство	15	262
Живопись (изобразительное искусство)	78	10051
Хореографическое творчество	72	6563
Искусство театра	12	322
Декоративно-прикладное творчество	17	691
Музыкальный фольклор - всего,	32	694
из них:		
русский фольклор	18	344
башкирский фольклор	15	291
татарский фольклор	4	59
Сольное пение - всего,	48	863
из них:		
сольное академическое	35	679
сольное народное	13	184
Прочие - всего,	45	1167
из них:		
раннее эстетическое развитие	39	964
общее эстетическое развитие	4	67
развивающее обучение	1	5
подготовка детей к школе	2	81
дизайн	2	10
гармошка	3	34
мандолина	1	6

Информация о показателе
"Доля детей, обучающихся в детских школах искусств
(по различным видам искусств) Республики Башкортостан,
от общей численности обучающихся детей" за 2016 год

№ п/п	Муниципальные районы/городские округа	Численность обучающихся детей в общеобразовательных школах в 1-9 классах	Численность детей, обучающихся в ДШИ, ДМШ, ДХШ	Доля детей, обучающихся в ДШИ, ДМШ, ДХШ, от численности обучающихся детей в 1-9 классах, %	Количество ДШИ, ДМШ, ДХШ				
					ДМШ	ДШИ	ДХШ	детск. хореогр. школы	ВСЕГО
1	Абзелиловский	6023	354	5,9		2			2
2	Альшеевский	4153	335	8,1		1			1
3	Архангельский	1913	300	15,7		1			1
4	Аскинский	2415	250	10,4		1			1
5	Аургазинский	3431	110	3,2	1				1
6	Баймакский	7329	691	9,4		1			1
7	Бакалинский	2974	300	10,1		1			1
8	Балтачевский	2205	255	11,6		1			1
9	Белебеевский	8662	993	11,5		2			2
10	Белокатайский	2255	177	7,8		1			1
11	Белорецкий	10435	1536	14,7	2	3	1		6
12	Бижбулякский	2519	70	2,8		1			1
13	Бирский	6306	595	9,4	1	1			2
14	Благоварский	2527	170	6,7		1			1
15	Благовещенский	5582	600	10,7		1			1
16	Буздякский	2607	375	14,4		1			1
17	Буреевский	2072	159	7,7		1			1
18	Бурзянский	2600	284	10,9		1			1
19	Гафурийский	4011	96	2,4		1			1
20	Давлекановский	4237	539	12,7		1			1
21	Дуванский	3598	388	10,8	2				2
22	Дюртюлинский	6051	666	11,0	1	1	1		3
23	Ермекеевский	1343	106	7,9		1			1
24	Зианчуринский	3398	344	10,1		1			1
25	Зилаирский	1672	203	12,1		1			1
26	Иглинский	5969	258	4,3	1		1		2
27	Илишевский	3385	319	9,4		1			1
28	Ишимбайский	8588	599	7,0		1			1
29	Калтасинский	2911	265	9,1		1			1
30	Караидельский	2512	152	6,1	1				1

№ п/п	Муниципальные районы/городские округа	Численность обучающихся детей в общеобразовательных школах в 1-9 классах	Численность детей, обучающихся в ДШИ, ДМШ, ДХШ	Доля детей, обучающихся в ДШИ, ДМШ, ДХШ, от численности обучающихся детей в 1-9 классах, %	Количество ДШИ, ДМШ, ДХШ				
					ДМШ	ДШИ	ДХШ	детск. хореогр. школы	ВСЕГО
31	Кармаскалинский	5283	390	7,4		1			1
32	Кигинский	2071	170	8,2		1			1
33	Краснокамский	2529	642	25,4		2			2
34	Кугарчинский	3730	455	12,2		2			2
35	Кушнаренковский	2535	125	4,9	1				1
36	Куюргазинский	2259	122	5,4		1			1
37	Мелеузовский	8664	915	10,6		2			2
38	Мечетлинский	2711	282	10,4		1			1
39	Мишкинский	2843	384	13,5		1			1
40	Миякинский	2751	380	13,8		1	1		2
41	Нуримановский	2289	204	8,9		1			1
42	Салаватский	3029	247	8,2		1			1
43	Стерлибашевский	1928	270	14,0		1			1
44	Стерлитамакский	3511	279	7,9	2	1			3
45	Татышлинский	2659	247	9,3		1			1
46	Туймазинский	12822	1613	12,6	3	1	1		5
47	Уфимский	8063	497	6,2		1			1
48	Учалинский	7884	1621	20,6	2	6	1		9
49	Фёдоровский	1520	96	6,3		1			1
50	Хайбуллинский	3800	631	16,6		2			2
51	Чекмагушевский	2965	366	12,3		1			1
52	Чишминский	4699	420	8,9		1			1
53	Шаранский	2459	148	6,0		1			1
54	Янаульский	4632	409	8,8		1			1
55	Агидель	1279	299	23,4		1			1
56	Кумертау	5808	1078	18,6	1		1	1	3
57	Межгорье	1444	531	36,8		2			2
58	Нефтекамск	13667	2100	15,4	1	2	1		4
59	Октябрьский	9881	1112	11,3		2	1		3
60	Салават	12091	715	5,9	1		1		2
61	Сибай	6681	1327	19,9	1	1	1		3
62	Стерлитамак	25780	2089	8,1	2	1	1		4
63	Уфа	92988	8264	8,9	12	3	2		17
Итого по Республике Башкортостан		390938	39917	10,2	35	74	14	1	124

Информация о показателе
"Доля детей, обучающихся в детских школах искусств
(по различным видам искусств) Республики Башкортостан,
от общей численности обучающихся детей" в 2017 году

№ п/п	Муниципальные районы/городские округа	Общая численность учащихся детей	Численность обучающихся детей в общеобразовательных школах в 1-9 классах	Численность детей, обучающихся в ДШИ, ДМШ, ДХШ	Доля детей, обучающихся в ДШИ, ДМШ, ДХШ, от общей численности учащихся детей, %	Доля детей, обучающихся в ДШИ, ДМШ, ДХШ, от численности обучающихся детей в 1-9 классах, %	Количество ДШИ, ДМШ, ДХШ					
							ДМШ	ДШИ	ДХШ	детск. хореогр. школы	ВСЕГО	
1	Абзелиловский	6647	6096	360	5,4	5,9		1				1
2	Альшеевский	4743	4286	270	5,7	6,3		1				1
3	Архангельский	2142	1967	299	14,0	15,2		1				1
4	Аскинский	2715	2407	250	9,2	10,4		1				1
5	Аургазинский	3695	3435	91	2,5	2,6	1					1
6	Баймакский	8094	7525	700	8,6	9,3		1				1
7	Бакалинский	3233	2963	271	8,4	9,1		1				1
8	Балтачевский	2373	2186	262	11,0	12,0		1				1
9	Белебеевский	9921	9140	995	10,0	10,9		2				2
10	Белокатайский	2556	2322	204	8,0	8,8		1				1
11	Белорецкий	12277	11312	1570	12,8	13,9	2	3	1			6
12	Бижбулякский	2737	2447	124	4,5	5,1		1				1
13	Бирский	6990	6428	583	8,3	9,1		1				1
14	Благоварский	2726	2575	217	8,0	8,4		1				1
15	Благовещенский	6097	5822	600	9,8	10,3		1				1
16	Буздякский	2933	2649	391	13,3	14,8		1				1
17	Буреевский	2306	2067	163	7,1	7,9		1				1
18	Бурзянский	2944	2673	284	9,6	10,6		1				1
19	Гафурийский	4411	4073	95	2,2	2,3		1				1
20	Давлекановский	4614	4274	540	11,7	12,6		1				1
21	Дуванский	3985	3687	380	9,5	10,3	2					2
22	Дюртюлинский	6815	6189	693	10,2	11,2	1	1	1			3
23	Ермекеевский	1403	1295	106	7,6	8,2		1				1
24	Зианчуринский	3766	3414	325	8,6	9,5		1				1
25	Зилаирский	1821	1670	235	12,9	14,1		1				1
26	Иглинский	6831	6530	260	3,8	4,0	1		1			2
27	Илишевский	3672	3349	362	9,9	10,8		1				1
28	Ишимбайский	9626	8983	639	6,6	7,1		1				1
29	Калтасинский	3188	2950	274	8,6	9,3		1				1
30	Караидельский	2711	2466	153	5,6	6,2	1					1

№ п/п	Муниципальные районы/городские округа	Общая численность учащихся детей	Численность обучающихся детей в общеобразовательных школах в 1-9 классах	Численность детей, обучающихся в ДШИ, ДМШ, ДХШ	Доля детей, обучающихся в ДШИ, ДМШ, ДХШ, от общей численности учащихся детей, %	Доля детей, обучающихся в ДШИ, ДМШ, ДХШ, от численности обучающихся детей в 1-9 классах, %	Количество ДШИ, ДМШ, ДХШ					
							ДМШ	ДШИ	ДХШ	детск. хореогр. школы	ВСЕГО	
31	Кармаскалинский	5873	5470	472	8,0	8,6		1				1
32	Кигинский	2218	2069	179	8,1	8,7		1				1
33	Краснокамский	2731	2545	583	21,3	22,9		2				2
34	Кугарчинский	4104	3769	449	10,9	11,9		2				2
35	Кушнаренковский	2815	2635	200	7,1	7,6	1					1
36	Куюргазинский	2465	2251	121	4,9	5,4		1				1
37	Мелеузовский	9720	9008	915	9,4	10,2		2				2
38	Мечетлинский	2890	2668	281	9,7	10,5		1				1
39	Мишкинский	3139	2877	343	10,9	11,9		1				1
40	Миякинский	3042	2754	397	13,1	14,4		1	1			2
41	Нуримановский	2567	2344	220	8,6	9,4		1				1
42	Салаватский	3313	3068	275	8,3	9,0		1				1
43	Стерлибашевский	2118	1937	270	12,7	13,9		1				1
44	Стерлитамакский	3861	3610	268	6,9	7,4	2	1				3
45	Татышлинский	2905	2613	230	7,9	8,8		1				1
46	Туймазинский	14317	13441	1592	11,1	11,8	3	1	1			5
47	Уфимский	9247	8729	522	5,6	6,0		1				1
48	Учалинский	9028	8234	1573	17,4	19,1	2	6	1			9
49	Фёдоровский	1632	1460	102	6,3	7,0		1				1
50	Хайбуллинский	4114	3819	696	16,9	18,2		2				2
51	Чекмагушевский	3318	2960	353	10,6	11,9		1				1
52	Чипминский	5186	4881	436	8,4	8,9		1				1
53	Шаранский	2743	2483	202	7,4	8,1		1				1
54	Янаульский	5199	4756	413	7,9	8,7		1				1
55	Агидель	1428	1310	279	19,5	21,3		1				1
56	Кумертау	6655	5957	1051	15,8	17,6	1		1	1		3
57	Межгорье	1620	1427	503	31,0	35,2		2				2
58	Нефтекамск	15673	14294	2110	13,5	14,8	1	2	1			4
59	Октябрьский	11224	10431	1076	9,6	10,3		2	1			3
60	Салават	13784	12632	744	5,4	5,9	1		1			2
61	Сибай	7530	6961	1424	18,9	20,5	1	1	1			3
62	Стерлитамак	29891	27283	2092	7,0	7,7	2	1	1			4
63	Уфа	108224	98639	8114	7,5	8,2	12	3	2			17
Итого по Республике Башкортостан		442546	406495	40181	9,1	9,9	34	73	14	1		122

ИНФОРМАЦИОННО-СТАТИСТИЧЕСКИЙ ОБЗОР
по направлению
«Образование в сфере культуры»

Выпуск 31

Отв. за выпуск: Л.А. Марешова
Ред. группа: Е.А. Камалова
А.Г. Журбей
А.И. Закирова
Н.Г. Латыева
М.М. Левакова
М.И. Рашитова

Формат бумаги 60x84/8. Усл. п. л. 10,8. Заказ №439