

МИНИСТЕРСТВО КУЛЬТУРЫ РЕСПУБЛИКИ БАШКОРТОСТАН  
РЕСПУБЛИКАНСКИЙ УЧЕБНО-МЕТОДИЧЕСКИЙ ЦЕНТР ПО ОБРАЗОВАНИЮ

**ИНФОРМАЦИОННО-СТАТИСТИЧЕСКИЙ ОБЗОР**  
ПО НАПРАВЛЕНИЮ  
«ОБРАЗОВАНИЕ В СФЕРЕ КУЛЬТУРЫ»

**ВЫПУСК 32**


УФА – 2018

**СИСТЕМА ОБРАЗОВАНИЯ В СФЕРЕ КУЛЬТУРЫ РЕСПУБЛИКИ БАШКОРТОСТАН  
НА НАЧАЛО 2017-2018 УЧЕБНОГО ГОДА**

	<b>Количество учреждений</b>	<b>Контингент обучающихся</b>	<b>Количество педагогических работников</b>
<b>1. Муниципальные учреждения дополнительного образования (детские музыкальные, художественные, хореографическая школы и школы искусств )</b>	<b>119 (9 филиалов)</b>	<b>41 688</b>	<b>3 101</b>
<b>2. Государственные бюджетные профессиональные образовательные учреждения</b>	<b>8</b>	<b>2 152</b>	<b>775</b>
<b>3. Федеральное государственное бюджетное образовательное учреждение высшего образования «Уфимский государственный институт искусств имени Загира Исмагилова»</b>	<b>1</b>	<b>668</b>	<b>172</b>

**В систему образования Республики Башкортостан также входит государственное бюджетное учреждение культуры и искусства Республиканский учебно-методический центр по образованию Министерства культуры Республики Башкортостан**

## СРАВНИТЕЛЬНЫЙ АНАЛИЗ ДОЛИ ДЕТЕЙ, ПРИВЛЕКАЕМЫХ К УЧАСТИЮ В ТВОРЧЕСКИХ МЕРОПРИЯТИЯХ



## **СТИПЕНДИАТЫ СРЕДИ ОДАРЕННЫХ ДЕТЕЙ И ТАЛАНТЛИВОЙ МОЛОДЕЖИ РЕСПУБЛИКИ БАШКОРТОСТАН 2017 ГОД**

**Общее количество стипендиатов – 248 человек.**

**Общая сумма стипендий – 1 млн. 16 тыс. рублей.**

- стипендии Главы Республики Башкортостан – 35 чел.,
- премии Общероссийского конкурса «Молодые дарования России» – 9 чел.,
- стипендия одаренным и талантливым детям и подросткам «Признание» ГО г. Агидель РБ – 1 чел.,
- стипендии Глав администраций – 124 учащихся детских школ искусств;
- стипендии детских школ искусств – 46 чел.;
- стипендии Благотворительного фонда им. В. Спивакова – 5 чел.;
- именные стипендии – 28 чел., из них:
  - именная стипендия И.Гимаева – 10 чел.,
  - именная стипендия Депутата Государственного Собрания - Курултая Республики Башкортостан Багаутдинова Н.Я. – 9 чел.,
  - именная стипендия Депутата Государственного Собрания - Курултая Республики Башкортостан Соколова В.В. – 9 чел.

## Стипендиаты 2017-2018 учебного года

### *Стипендия Главы Республики Башкортостан для особо одаренных учащихся*

1. Ахметова Милана Марселевна – *Фортепиано*. Детская музыкальная школа №11 г.Уфа, 5 класс
2. Байгильдин Ильяс Хасанович – *Сольное пение*. Акъярская детская школа искусств имени Юмабая Исянбаева Хайбуллинского района, 3 класс
3. Биткулов Артём Ильдарович – *Фортепиано*. Детская музыкальная школа №8 г.Уфа, 6 класс
4. Валиева Анна Рустемовна – *Фортепиано*. Средний специальный музыкальный колледж, 5 класс
5. Гузеева Дарья Сергеевна – *Фортепиано*. Средний специальный музыкальный колледж, 7 класс
6. Гумеров Айтуган Азатович – *Курай*. Детская школа искусств с.Ахуново Учалинского района, 5 класс
7. Гумеров Радмир Русланович – *Курай*. Детская музыкальная школа Туймазинского района, 4 класс
8. Динахметов Даян Радикович – *Виолончель*. Средний специальный музыкальный колледж, 6 класс
9. Иванова Вероника Александровна – *Аккордеон*. Детская школа искусств Благовещенского района, 7 класс
10. Исмагилов Анвар Рафаэлевич – *Сольное пение*. Детская школа искусств Стерлибашевского района, 4 класс
11. Каипова Линара Ириковна – *Гитара*. Детская музыкальная школа №6 г.Уфа, 6 класс
12. Ким Алина Николаевна – *Сольное пение*. Детская школа искусств г.Сибай, 3 класс
13. Кудрявцева Галя Рафисовна – *Изобразительное искусство*. Детская школа искусств Чекмагушевского района, 5 класс
14. Мухаметшин Рамиль Ильдарович – *Баян*. Детская музыкальная школа №9 им.А.Искужина г.Уфа, 6 класс
15. Подольский Георгий Васильевич – *Фортепиано*. Детская школа искусств №1 ЗАТО г.Межгорье, 3 класс
16. Прозорова Лилия Игоревна – *Фортепиано*. Детская музыкальная школа №10 г.Уфа, 7 класс
17. Саитгалина Розалия Салаватовна – *Изобразительное искусство*. Детская школа искусств Шаранского района, 3 класс
18. Сайфутдиаров Альберт Рустамович – *Баян*. Детская школа искусств г.Агидель, 5 класс
19. Сироткина Валерия Сергеевна – *Изобразительное искусство*. Детская художественная школа г.Кумертау, 8 класс
20. Хайдарова Милена Руслановна – *Флейта*. Дюртюлинская детская музыкальная школа, 5 класс

## ***Стипендия Главы Республики Башкортостан***

### *Студенты профессиональных образовательных организаций сферы культуры РБ*

1. Абдуллин Эдуард Марселевич – *Теория музыки.* Салаватский музыкальный колледж, IV курс
2. Аиткулова Айгузаль Ильдаровна – *Народное художественное творчество (театральное творчество).* Башкирский республиканский колледж культуры и искусства, IV курс
3. Боровец Анатолий Игоревич – *Инструментальное исполнительство (инструменты народного оркестра).* Уфимское училище искусств (колледж), IV курс
4. Ибрагимова Алсу Рустэмовна – *Инструментальное исполнительство (оркестровые струнные инструменты).* Средний специальный музыкальный колледж, II курс
5. Игнатьева Любовь Дмитриевна – *Инструментальное исполнительство (фортепиано).* Сибайский колледж искусств, IV курс
6. Исхакова Залина Халиловна – *Теория музыки.* Октябрьский музыкальный колледж, IV курс
7. Масегутов Айрат Фоатович – *Хореографическое искусство.* Башкирский хореографический колледж имени Рудольфа Нуреева, III курс
8. Шагалина Розалия Иршатовна – *Народное художественное творчество.* Учалинский колледж искусств и культуры имени Салавата Низаметдинова, III курс

### *Студенты образовательных организаций высшего образования сферы культуры*

1. Первушина Татьяна Владимировна – *Искусствоведение.* Уфимский государственный институт искусств имени Загира Исмагилова

### *Аспиранты образовательных организаций высшего образования сферы культуры*

1. Завьялов Евгений Николаевич – *Искусствоведение.* Уфимский государственный институт искусств имени Загира Исмагилова

*Студенты образовательных организаций высшего образования сферы культуры,  
обучающиеся за пределами республики*

1. Абраров Артур Дамирович – *Искусство концертного исполнительства.* Московская государственная консерватория имени П.И.Чайковского, III курс
2. Крылов Григорий Павлович – *Искусство концертного исполнительства.* Московская государственная консерватория имени П.И.Чайковского, V курс
3. Кот Виктория Ильдаровна – *Продюсерство.* Санкт-Петербургский государственный институт кино и телевидения, V курс
4. Латыпов Аллаяр Анварович – *Искусство концертного исполнительства.* Санкт-Петербургская государственная консерватория имени Н.А.Римского-Корсакова, III курс
5. Храмова Анастасия Олеговна – *Телевидение.* Санкт-Петербургский государственный институт кино и телевидения, IV курс

**Победители Общероссийских конкурсов 2017 года**

***«Молодые дарования России»***

1. Валеева Дарья Антоновна – *Оркестровые духовые и ударные инструменты (саксофон).* «Детская школа искусств №2» городского округа город Октябрьский, 5 класс
2. Зайцев Александр Романович – *Оркестровые духовые и ударные инструменты (флейта).* Средний специальный музыкальный колледж, 9 класс
3. Каипова Линара Ириковна – *Инструменты народного оркестра (гитара).* Детская музыкальная школа №6 городского округа город Уфа, 5 класс
4. Маландина Лада Александровна – *Хореографическое искусство.* Башкирский хореографический колледж имени Рудольфа Нуреева, 7 класс
5. Дорогов Александр Сергеевич – *Оркестровые струнные инструменты (виолончель).* Средний специальный музыкальный колледж, I курс

6. Ибрагимова Алсу Рустемовна – *Оркестровые струнные инструменты (скрипка)*. Средний специальный музыкальный колледж, I курс
7. Григорьева Анна Вячеславовна – *Хореографическое искусство*. Башкирский хореографический колледж имени Рудольфа Нуреева, I курс
8. Ишмухаметов Алмас Айдарович – *Хореографическое искусство*. Башкирский хореографический колледж имени Рудольфа Нуреева, II курс
9. Попова Дарья Сергеевна – *Живопись*. Уфимское училище искусств (колледж), IV курс

***Общероссийский конкурс «50 лучших детских школ искусств»***

1. Детская музыкальная школа г.Белорецк муниципального района Белорецкий район РБ





## УКАЗ

### О назначении стипендий Главы Республики Башкортостан для особо одаренных учащихся в 2017 – 2018 учебном году

Рассмотрев предложения Республиканской комиссии по определению стипендиатов Главы Республики Башкортостан из числа особо одаренных учащихся, постановляю:

1. Назначить в 2017 – 2018 учебном году ежемесячные стипендии Главы Республики Башкортостан особо одаренным учащимся общеобразовательных организаций и организаций дополнительного образования, реализующих предпрофессиональные программы в сферах искусств, физической культуры и спорта, по списку согласно приложению к настоящему Указу.

2. Министерству образования Республики Башкортостан производить выплату стипендий в соответствии с Положением о стипендиях Главы Республики Башкортостан для особо одаренных учащихся, утвержденным Указом Президента Республики Башкортостан от 28 октября 1999 года № УП-700 (с последующими изменениями).

3. Указ вступает в силу со дня его подписания.

Глава  
Республики Башкортостан

Уфа, Дом Республики  
9 октября 2017 года  
№ УГ-177



Р.Хамитов



**КАРАР**

« 29 » сентябрь 2017 й. № 442

**ПОСТАНОВЛЕНИЕ**

« 29 » сентября 2017 г.

**О назначении стипендий Главы Республики Башкортостан  
в 2017-2018 учебном году**

В соответствии с пунктом 3 Положения о стипендиях Главы Республики Башкортостан, утвержденного Указом Президента Республики Башкортостан от 5 октября 1999 года № УП-614 «О стипендиях Главы Республики Башкортостан» (с последующими изменениями), Правительство Республики Башкортостан **ПОСТАНОВЛЯЕТ:**

Принять предложение Министерства образования Республики Башкортостан о назначении в 2017-2018 учебном году стипендий Главы Республики Башкортостан аспирантам образовательных организаций высшего образования Республики Башкортостан, студентам образовательных организаций высшего образования и профессиональных образовательных организаций Республики Башкортостан, а также студентам Республики Башкортостан, обучающимся за ее пределами, по спискам согласно приложениям № 1-4 к настоящему постановлению.

Премьер-министр  
Правительства  
Республики Башкортостан



Р.Х. Марданов



ФГБПОУ  
Академическое  
музыкальное  
училище

при Московской Государственной  
консерватории им. П. И. Чайковского

## ПРИКАЗ

№ 2/17 от 14.06.2017 г.

Утвердить на основании решения жюри (Протокол №2/17 от 14.06.2017 г.) список победителей Общероссийского конкурса «Молодые дарования России» (Приложение №1 к Протоколу №2/17 от 14.06.2017 г.).

Директор ФГБПОУ  
«Академическое музыкальное училище  
при Московской государственной  
консерватории им. П.И. Чайковского»

В.П.Демидов



## ИНСТИТУТ РАЗВИТИЯ ОБРАЗОВАНИЯ В СФЕРЕ КУЛЬТУРЫ и ИСКУССТВА

«16» июня 2017 г.

г. Москва

### ПРИКАЗ №10

*«Об утверждении списка победителей Общероссийского конкурса «50 лучших детских школ искусств» и награждении победителей»*

В соответствии с условиями Государственного контракта от 29 мая 2017 г. № 1018-01.1-41/06-17 и Положения об Общероссийском конкурсе «50 лучших детских школ искусств» **приказываю:**

1. Утвердить на основании решения жюри (протокол от 16.06.2017 г. № 1-1018) список победителей Общероссийского конкурса "50 лучших детских школ искусств" в 2017 году (Приложение №1).
2. Обеспечить выплаты денежных призов победителям Конкурса.
3. Контроль за исполнением приказа возложить на главного бухгалтера Института развития образования в сфере культуры и искусства Т.А.Туманову.

Генеральный директор



И.Е.Домогацкая

## Информация о количестве участников методических мероприятий 2017 года: конференций, семинаров

№ п/п	Наименование мероприятий	Количество участников
1.	Открытая творческая школа «Мастер и ученик», проведенная на базе Среднего специального музыкального колледжа для обучающихся по классу гитары в образовательных учреждениях сферы культуры, с участием заслуженного артиста Российской Федерации, профессора Южно-Уральского государственного института искусств им.П.И.Чайковского Козлова Виктора Викторовича (24-26 января, г.Уфа)	70
2.	VII Региональная открытая научно-практическая конференция-семинар по проблемам изучения народного творчества в системе художественного образования «Песенная культура народов России: традиции и современность» в рамках проекта «Родники народного творчества» с участием ведущих преподавателей образовательных учреждений и руководителей народных коллективов г.г. Уфа, Октябрьский, Екатеринбург, Казань, Пермь, Челябинск. Мероприятие было посвящено вопросам возрождения и развития фольклорного исполнительства народов России. На форуме рассматривались вопросы методики обучения и практики сольного и хорового исполнительства; методики и практики преподавания музыкального фольклора в детских коллективах; активизации творческого мышления в условиях современных технологий преподавания специальности «Сольное и хоровое народное пение»; использования хореографии в концертных постановках фольклорных коллективов; основные принципы организации фольклорных ансамблей в образовательных учреждениях Республики Башкортостан; музыкальная культура казачества Поволжья и Урала и другие. В рамках конференции-семинара были заслушаны выступления докладчиков, проведены мастер-классы, открытые уроки. В мероприятии показали свои концертные выступления самостоятельные коллективы и солисты Архангельского района, гг. Белебея, Октябрьского, Екатеринбурга (25-27 октября, г.Октябрьский)	45
3.	Региональная научно-практическая конференция-семинар «Социальная адаптация и творческая реабилитация детей с ограниченными возможностями здоровья в учреждениях образования и культуры: опыт, проблемы, практика». Конференция-семинар проведена для руководителей,	140

	<p>педагогических работников образовательных учреждений и работников учреждений культуры в рамках мероприятий государственной программы Российской Федерации «Доступная среда» на 2011–2020 годы, утвержденной Постановлением Правительства Российской Федерации от 01.12.2015 № 1297.</p> <p>В программе конференции состоялись лекционные выступления; демонстрация видеуроков «Инклюзивная практика преподавателей Детской школы искусств города Сибай: проблемы, результаты, перспектива»; дискуссионная площадка «Опыт взаимодействия учреждений образования с учреждениями культуры» (взаимодействие детской художественной и коррекционной школ, центра дистанционного обучения, общества инвалидов, реабилитационного центра, библиотеки); практические занятия с учащимися с ограниченными возможностями здоровья, концертные выступления.</p> <p>В форуме принял участие заведующий отделением Свободного творческого развития детей с ОВЗ МАУК ДО «Екатеринбургская ДШИ №4 «АртСозвездие», лечебный педагог-эвритмист, лауреат педагогической премии «Во славу Екатеринбурга» Ю.Н.Малкова; представители Всероссийского общества инвалидов в городском округе город Сибай, а также преподаватели и специалисты в данной области других организаций.</p> <p>Проект проведен в рамках мероприятия «Организация и проведение интегрированных мероприятий для инвалидов и людей, не имеющих инвалидности» Плана мероприятий Министерства культуры Республики Башкортостан по реализации мероприятий государственной программы Российской Федерации «Доступная среда» на 2011-2020 годы, утвержденного приказом Министерства культуры Республики Башкортостан от 29.09.2017 № 245 (дополнительное мероприятие) (8-9 ноября, г.Сибай)</p>	
4.	Обучающие семинары с участием ведущих деятелей культуры и искусства Республики Башкортостан и других регионов Российской Федерации, в том числе:	
4.1	обучающий семинар в рамках Всероссийского конкурса юных музыкантов с участием председателя жюри номинации «Народные инструменты: баян, аккордеон», профессора кафедры народных инструментов Уфимского государственного института искусств имени Загира Исмагилова, декана музыкального факультета, заслуженного артиста Российской Федерации, народного артиста Республики Башкортостан Суханова Владимира Павловича в Малом зале Октябрьского музыкального колледжа (24 марта, г.Октябрьский)	45

4.2	обучающий семинар в рамках Всероссийского конкурса юных музыкантов с участием председателя жюри Конкурса юных пианистов (100-летию со дня рождения З.Г.Исмагилова посвящается), профессора кафедры специального фортепиано Казанской государственной консерватории им.Жиганова, заслуженного деятеля искусств Республики Татарстан Ахметовой Эльзы Кадыровны в Концертном зале Среднего специального музыкального колледжа (29 марта, г.Уфа)	50
4.3	обучающий семинар в рамках Всероссийского конкурса юных музыкантов с участием председателя жюри номинации «Сольное пение», заведующего кафедрой вокального искусства Уфимского государственного института искусств имени Загира Исмагилова, профессора, заслуженного деятеля искусств Российской Федерации и Республики Башкортостан, заслуженного работника культуры БАССР, обладателя нагрудного знака Министерства культуры Российской Федерации «За достижения в культуре», члена Совета по вокальному искусству и члена Координационного совета по музыкальному образованию при Министерстве культуры Российской Федерации Сагитовой Фарзаны Фаткулловны в Малом зале Уфимского училища искусств (колледжа) (29 марта, г.Уфа)	80
4.4	обучающий семинар в рамках Республиканского конкурса-фестиваля фольклорных исполнителей и коллективов детских школ искусств и профессиональных образовательных учреждений сферы культуры «Алтын дага» (к 100-летию образования Республики Башкортостан) с участием члена жюри, заслуженного артиста Российской Федерации и Республики Башкортостан, профессора кафедры вокального искусства Уфимского государственного института искусств имени Загира Исмагилова Я.А.Абдульманова на базе Салаватского музыкального колледжа (21 апреля, г.Салават)	60
4.5	обучающий семинар в рамках Республиканского конкурса-фестиваля фольклорных исполнителей и коллективов детских школ искусств и профессиональных образовательных учреждений сферы культуры «Алтын дага» (к 100-летию образования Республики Башкортостан) с участием члена жюри, декана факультета башкирской музыки Уфимского государственного института искусств имени Загира Исмагилова, солиста Башкирской государственной филармонии им.Х.Ахметова, заслуженного артиста Российской Федерации, народного артиста Республики Башкортостан, лауреата государственной премии имени Салавата Юлаева А.М.Айткулова на базе Сибайского колледжа искусств (24 апреля, г.Сибай)	40

4.6	республиканский обучающий семинар для руководящих работников образовательных учреждений сферы культуры РБ с участием директора федерального ресурсного методического центра «Институт развития образования в сфере культуры и искусства (ИРОСКИ)», кандидата педагогических наук Домогацкой Ирины Ефимовны (г.Москва), ректора Уфимского государственного института искусств имени Загира Исмагилова, кандидата искусствоведения Асфандьяровой Амины Ибрагимовны, директора Института дополнительного профессионального образования Башкирской академии государственной службы и управления при Главе Республики Башкортостан, кандидата социологических наук Заборовской Светланы Геннадьевны; ведущих специалистов Управления по контролю и надзору в сфере образования Республики Башкортостан, Министерства семьи, труда и социальной защиты населения Республики Башкортостан, Управления по контролю за оборотом наркотиков Министерства внутренних дел по Республике Башкортостан и других. Мероприятие прошло на базе Детской музыкальной школы №7 и Детской музыкальной школы №10 г.Уфы с целью повышения качества образования, совершенствования системы эффективного управления образовательными организациями сферы культуры. В ходе семинара обсуждались актуальные вопросы функционирования и развития образовательных учреждений отрасли культуры: государственной политики и соблюдения законодательства в области образования; психологии управления и реализации профессионального стандарта педагога дополнительного образования детей и взрослых; практики реализации Концепции развития электронного образования в образовательных учреждениях сферы культуры; современных требований к организационно-методическим условиям обеспечения образовательного процесса; профилактики наркомании и другие. В рамках круглого стола руководители обсудили актуальные проблемы и обменялись практическим опытом работы по основным направлениям деятельности детских школ искусств (по видам искусств) (3-6 октября, г.Уфа)	105
<b>ВСЕГО количество участников</b>		<b>635</b>

## Итоги участия работников учреждений сферы культуры в мероприятиях по повышению квалификации в 2017 году

№ п/п		Обучение по дополнительной профессиональной программе повышения квалификации «Вопросы формирования компетенций музыкантов-исполнителей (инструменты народного оркестра: гитара)», 24-26 января	Обучение по дополнительной профессиональной программе повышения квалификации «Декоративно-прикладное искусство», 20-22 февраля	Обучение по дополнительной профессиональной программе повышения квалификации «Внедрение электронного образования в деятельность образовательных учреждений сферы культуры», 16-17 марта	Обучение по дополнительной профессиональной программе повышения квалификации «Вопросы формирования компетенций музыкантов-исполнителей (фортепиано)», 27-29 марта	Обучение по дополнительной профессиональной программе повышения квалификации «Вопросы формирования компетенций музыкантов-исполнителей (сольное пение: академическое, эстрадное)», 27-29 марта	Обучение по дополнительной профессиональной программе повышения квалификации «Развитие инклюзивного образования в образовательных учреждениях сферы культуры», 11-12 апреля	Обучение по дополнительной профессиональной программе повышения квалификации «Организация документационного обеспечения управления учреждений сферы культуры», 2-3 мая	Обучение по дополнительной профессиональной программе повышения квалификации «Электронно-цифровые технологии в музыкальном образовании», 30 мая -3 июня	Обучение по дополнительной профессиональной программе повышения квалификации «Организация воспитательной работы в образовательном учреждении сферы культуры», 22-23 июня	Обучение по дополнительной профессиональной программе повышения квалификации «Пленэрная живопись», 5-19 июля
<i>Городские округа и ЗАТО</i>											
1	город Уфа	15	6	22	5	1	16	22	15	15	6
2	город Агидель								1		
3	город Кумертау	4	1						1		
4	город Нефтекамск	5	3	2			2	1			1
5	город Октябрьский	2	1	1			1	4	1	1	
6	город Салават	1	1	6					3		
7	город Сибай		1				1			1	
8	город Стерлитамак		8	2	1			2	3	1	1
9	город Межгорье	1	1	3			1		2		
<b>Итого по городским округам и ЗАТО</b>		<b>28</b>	<b>22</b>	<b>36</b>	<b>6</b>	<b>1</b>	<b>21</b>	<b>29</b>	<b>26</b>	<b>18</b>	<b>8</b>
<i>Муниципальные районы</i>											
1	Абзелиловский район										
2	Альшеевский район	1			2			1			
3	Архангельский район			3				1	1		
4	Аскинский район			4							
5	Аургазинский район						1				
6	Баймакский район	2		1				1			
7	Бакалинский район			1							
8	Балтачевский район			1		1					
9	Белебеевский район						1				
10	Белокатайский район										
11	Белорецкий район	1	2	1				2			
12	Бижбулякский район	1									
13	Бирский район	1	4								
14	Благоварский район		1	2				1			
15	Благовещенский район	1	3	2				1			
16	Буздякский район			2					1		
17	Бураевский район										
18	Бурзянский район			1			1				
19	Гафурьевский район	1	1	1					1		
20	Давлекановский район							1	2		
21	Дуванский район										
22	Дюртюлинский район	1	3					1			
23	Ермекеевский район			1							

## Итоги участия работников учреждений сферы культуры в мероприятиях по повышению квалификации в 2017 году

№ п/п		Обучение по дополнительной профессиональной программе повышения квалификации «Вопросы формирования компетенций музыкантов-исполнителей (инструменты народного оркестра: гитара)», 24-26 января	Обучение по дополнительной профессиональной программе повышения квалификации «Декоративно-прикладное искусство», 20-22 февраля	Обучение по дополнительной профессиональной программе повышения квалификации «Внедрение электронного обучения в деятельность образовательных учреждений сферы культуры», 16-17 марта	Обучение по дополнительной профессиональной программе повышения квалификации «Вопросы формирования компетенций музыкантов-исполнителей (фортепиано)», 27-29 марта	Обучение по дополнительной профессиональной программе повышения квалификации «Вопросы формирования компетенций музыкантов-исполнителей (сольное пение: академическое, эстрадное)», 27-29 марта	Обучение по дополнительной профессиональной программе повышения квалификации «Развитие инклюзивного образования в образовательных учреждениях сферы культуры», 11-12 апреля	Обучение по дополнительной профессиональной программе повышения квалификации «Организация документального обеспечения управления учреждений сферы культуры», 2-3 мая	Обучение по дополнительной профессиональной программе повышения квалификации «Электронно-цифровые технологии в музыкальном образовании», 30 мая -3 июня	Обучение по дополнительной профессиональной программе повышения квалификации «Организация воспитательной работы в образовательном учреждении сферы культуры», 22-23 июня	Обучение по дополнительной профессиональной программе повышения квалификации «Пленерная живопись», 5-19 июля
24	Зианчуринский район										
25	Зилаирский район		2		1						
26	Иглинский район			3			1	3	2		
27	Илишевский район										
28	Ишимбайский район	2	4				1		1		
29	Калтасинский район	1	1					1			
30	Караидельский район										
31	Кармаскалинский район	2	1					3			
32	Кигинский район	2		1			1	1			
33	Краснокамский район	1	2	1				1	1		
34	Кугарчинский район					2					
35	Кушнаренковский район								1		
36	Куюргазинский район				2	1	1				
37	Мелеuzовский район		5				1		1		
38	Мечетлинский район										
39	Мишкинский район	1									
40	Миякинский район			2							
41	Нуримановский район			1					2		
42	Салаватский район			2			1				
43	Стерлибашевский район		2				1				
44	Стерлитамакский район		1								
45	Татышлинский район			1							
46	Туймазинский район	4				1		2	1		
47	Уфимский район		1					1			
48	Учалинский район			5	1	1	2	1		3	8
49	Федоровский район										
50	Хайбуллинский район	4	4	2					4		
51	Чекмагушевский район		1	1					1		
52	Чимшинский район										
53	Шаранский район	1	1	1	1				1		
54	Янаульский район		1		1		2				
<b>Итого по муниципальным районам</b>		<b>27</b>	<b>40</b>	<b>40</b>	<b>8</b>	<b>6</b>	<b>14</b>	<b>22</b>	<b>20</b>	<b>3</b>	<b>8</b>
<b>Итого по Республике Башкортостан</b>		<b>55</b>	<b>62</b>	<b>76</b>	<b>14</b>	<b>7</b>	<b>35</b>	<b>51</b>	<b>46</b>	<b>21</b>	<b>16</b>
<b>Другие субъекты РФ</b>			<b>1</b>					<b>1</b>	<b>1</b>		<b>5</b>
<b>Всего</b>		<b>55</b>	<b>63</b>	<b>76</b>	<b>14</b>	<b>7</b>	<b>35</b>	<b>52</b>	<b>47</b>	<b>21</b>	<b>21</b>



## Итоги участия работников учреждений сферы культуры в мероприятиях по повышению квалификации в 2017 году (продолжение таблицы)

№ п/п		Обучение по дополнительной профессиональной программе повышения квалификации «Обеспечение деятельности музея в современном социокультурном пространстве», 27-29 сентября	Обучение по дополнительной профессиональной программе повышения квалификации «Управление образовательным учреждением в сфере культуры», 3-6 октября	Обучение по дополнительной профессиональной программе повышения квалификации «Вопросы формирования компетенций специалистов по информационным ресурсам», 16-18 октября	Обучение по дополнительной профессиональной программе повышения квалификации «Вопросы формирования компетенций музыкантов-исполнителей (фольклор)», 25-27 октября	Обучение по дополнительной профессиональной программе повышения квалификации «Вопросы формирования компетенций преподавателей и концертмейстеров хореографических дисциплин», 7-9 ноября	Обучение по дополнительной профессиональной программе повышения квалификации «Развитие инклюзивного образования в учреждениях сферы культуры», 8-9 ноября	Обучение по дополнительной профессиональной программе повышения квалификации «Искусство и умение быть партнером», 27-29 ноября	Обучение по дополнительной профессиональной программе повышения квалификации «Вопросы методики обучения и практики преподавания музыкально-теоретических дисциплин», 7-8 декабря	Обучение по дополнительной профессиональной программе повышения квалификации «Вопросы формирования компетенций музыкантов-исполнителей (аккордеон)», 8-10 декабря	Всего
<i>Городские округа и ЗАТО</i>											
1	город Уфа	20	38	11		20		56	30	20	<b>318</b>
2	город Агидель	1	1	1			1	2			<b>7</b>
3	город Кумертау		1		2		1	3			<b>14</b>
4	город Нефтекамск	2	6	2		1		9	5	2	<b>41</b>
5	город Октябрьский	1	3		11			13	3		<b>42</b>
6	город Салават	2	4				1	5	1	1	<b>25</b>
7	город Спбай	2	2				113	4	1		<b>125</b>
8	город Стерлитамак		3			1		11	6	1	<b>40</b>
9	город Межгорье		2			1				1	<b>12</b>
<i>Итого по городским округам и ЗАТО</i>		<b>28</b>	<b>60</b>	<b>14</b>	<b>13</b>	<b>24</b>	<b>116</b>	<b>103</b>	<b>46</b>	<b>25</b>	<b>624</b>
<i>Муниципальные районы</i>											
1	Абзелидовский район		1								<b>1</b>
2	Альшеевский район		1						1		<b>6</b>
3	Архангельский район		1						1	1	<b>8</b>
4	Аскинский район	1	2						1		<b>8</b>
5	Аургазинский район	1	1								<b>3</b>
6	Баймакский район	1	3			2	9	3	1		<b>23</b>
7	Бакалинский район		1			2					<b>4</b>
8	Балтачевский район		1						1		<b>4</b>
9	Белебеевский район	2	2		6						<b>11</b>
10	Белокатайский район		1	3		1		1			<b>6</b>
11	Белорецкий район	2	4			1		1	4	3	<b>21</b>
12	Бижбулякский район		1						1		<b>3</b>
13	Бирский район		2	2		1		1	2	2	<b>15</b>
14	Благоварский район	1	1	2		1		3	1		<b>13</b>
15	Благовещенский район	1	2						1	3	<b>14</b>
16	Буздякский район	1	1			2					<b>7</b>
17	Бураевский район										<b>0</b>
18	Бурзянский район	1	1					1	1		<b>6</b>
19	Гафурьевский район	1	1	1							<b>7</b>
20	Давлекановский район		1		2	3					<b>9</b>
21	Дуванский район			2		1		1	2	1	<b>7</b>
22	Дюртюлинский район	1	2	1		2		2	2		<b>15</b>
23	Ермекеевский район	1	1	2	1						<b>6</b>

## Итоги участия работников учреждений сферы культуры в мероприятиях по повышению квалификации в 2017 году (продолжение таблицы)

№ п/п		Обучение по дополнительной профессиональной программе повышения квалификации «Обеспечение деятельности музея в современном социокультурном пространстве», 27-29 сентября	Обучение по дополнительной профессиональной программе повышения квалификации «Управление образовательным учреждением в сфере культуры», 3-6 октября	Обучение по дополнительной профессиональной программе повышения квалификации «Вопросы формирования компетенций специалистов по информационным ресурсам», 16-18 октября	Обучение по дополнительной профессиональной программе повышения квалификации «Вопросы формирования компетенций музыкантов-исполнителей (фольклор)», 25-27 октября	Обучение по дополнительной профессиональной программе повышения квалификации «Вопросы формирования компетенций преподавателей и концертмейстеров хореографических дисциплин», 7-9 ноября	Обучение по дополнительной профессиональной программе повышения квалификации «Развитие инклюзивного образования в учреждениях сферы культуры», 8-9 ноября	Обучение по дополнительной профессиональной программе повышения квалификации «Искусство и умение быть партнером», 27-29 ноября	Обучение по дополнительной профессиональной программе повышения квалификации «Вопросы методики обучения и практики преподавания музыкально-теоретических дисциплин», 7-8 декабря	Обучение по дополнительной профессиональной программе повышения квалификации «Вопросы формирования компетенций музыкантов-исполнителей (аккордеон)», 8-10 декабря	Всего
24	Зианчуринский район			1		2					3
25	Зилаирский район										3
26	Иглинский район	1	1	1					1		13
27	Илишевский район										0
28	Ишимбайский район	3	1	1		2		3		1	19
29	Калтасинский район		1							2	6
30	Караидельский район		1	1		2			1		5
31	Кармаскалинский район	2	1	2		1					12
32	Кигинский район	1	1	1					2	1	11
33	Краснокамский район	1	2			11	2		2	1	25
34	Кугарчинский район	3	1	2		4		2		2	16
35	Кушнаренковский район	1	1	1				2		1	7
36	Куюргазинский район	1	1						1		7
37	Мелеuzовский район	2	1	2		2		5	1		20
38	Мечетлинский район	1	1	1		1			2	1	7
39	Мишкинский район										1
40	Миякинский район	3	1					2	2		10
41	Нуримановский район	1	1	1		1		1	1		9
42	Салаватский район	1	1			1		2	1		9
43	Стерлибашевский район	1	1						1	1	7
44	Стерлитамакский район		1	1			1		2	1	7
45	Татышлинский район	2		1						1	5
46	Туймазинский район		4	1	8	1		4	3	1	30
47	Уфимский район	3	1	16				2			24
48	Учалинский район	3	1	1		1	3	5	3	1	39
49	Федоровский район										0
50	Хайбуллинский район		3	1							18
51	Чекмагушевский район		1			2			1	1	8
52	Чشمинский район	1				1		5	3		12
53	Шаранский район	1	1	2	1			1			11
54	Янаульский район	4	1	1		1					11
	<b>Итого по муниципальным районам</b>	<b>50</b>	<b>62</b>	<b>51</b>	<b>18</b>	<b>49</b>	<b>15</b>	<b>47</b>	<b>47</b>	<b>25</b>	<b>552</b>
	<b>Итого по Республике Башкортостан</b>	<b>78</b>	<b>122</b>	<b>65</b>	<b>31</b>	<b>73</b>	<b>131</b>	<b>150</b>	<b>93</b>	<b>50</b>	<b>1176</b>
	<b>Другие субъекты РФ</b>				<b>1</b>	<b>1</b>	<b>1</b>			<b>3</b>	<b>14</b>
	<b>Всего</b>	<b>78</b>	<b>122</b>	<b>65</b>	<b>32</b>	<b>74</b>	<b>132</b>	<b>150</b>	<b>93</b>	<b>53</b>	<b>1190</b>

# Информация о государственных бюджетных профессиональных образовательных учреждениях сферы культуры Республики Башкортостан

(на основе формы № СПО-1 и ведомственной статистики 2017 года по состоянию на 1.10.2017)

Образовательное учреждение	№ строки	Уфимское училище искусств (колледж)	Башкирский хореографический колледж им.Р.Нуреева	Средний специальный музыкальный колледж				Башкирский республиканский колледж культуры и искусства		Октябрьский музыкальный колледж	Салаватский музыкальный колледж		Сибайский колледж искусств	Учалинский колледж искусств и культуры им.С.Низаметдинова		Колледж БГПУ им.М.Акмуллы		ВСЕГО			ИТОГО		
		очное		очное		очное				очное		очное		очное		очное		очное					
		студ.	учаш.	студ.	учаш.		студ.	учаш. СФ ССМК	студ.	студ.	студ.	учаш. МШКОТ ГЗ	студ.	студ.	студ.	студ.	студ.	студ.	студ.	СПО		ГЗ	СПО
					1-4 кл. ГЗ	5-9 кл.																	
Наименование показателя																							
Коллегиальные органы управления (да-1, нет-2), в том числе:	01	1	1			1	1	1	1	1	1	1	1	1	1	1	1	1	1	1	1	10-да	
общее собрание (конференция) работников и обучающихся образовательной организации		1	1			1	1	1	1	1	1	1	1	1	1	1	1	1	1	1	1	10-да	
педагогический совет		1	1			1	1	1	1	1	1	1	1	1	1	1	1	1	1	1	1	10-да	
попечительский совет		2	1			2	2	1	1	2	2	2	2	1	2	2	2	2	2	2	2	4-да	
управляющий совет		2	1			2	2	2	2	2	2	2	2	2	2	2	2	2	2	2	2	1-да	
наблюдательный совет		2	2			2	2	2	2	2	2	2	2	2	2	2	2	2	2	2	2	0-да	
другие		2	2			2	2	1	2	1	2	2	2	1	2	2	2	2	2	2	2	4-да	
Студенческий совет	02	1	1			1	2	1	1	1	1	1	1	1	1	1	1	1	1	1	1	9-да	
Профессиональные союзы студентов	03	1	2			2	2	1	1	2	2	2	2	1	2	2	2	2	2	2	2	5-да	
Профессиональные союзы работников	04	1	1			1	2	1	1	1	1	1	2	1	1	1	1	1	1	1	1	8-да	
из строки 01 – с участием общественности (родителей, работодателей)	05	2	1			1	1	1	1	1	1	1	1	1	1	1	1	1	1	1	1	9-да	
<b>ПРИЕМ на 01.10.2017</b>																							
<b>План приема - всего (бюджетная роспись Минкультуры РБ), из них:</b>	06	115	32		20	20		10	60	45	40	10	35	51		25	20	423	40	20	483		
<i>КЦП - всего (бюджетная роспись Минкультуры РБ, с БГПУ), в том числе:</i>	07	115	32		20	20			60	45	40		35	51		25	20	423	0	20	443		
<i>КЦП по программам СПО в сфере культуры, в том числе интегрированным образовательным программам в области искусств (без БГПУ)</i>	08	115	32		20			60		45	40		35	51				398	0	0	398		
<i>План по ГЗ по основным общеобразовательным программам начального общего образования в ПОУ сферы культуры</i>	09				20			10										0	30	0	30		
<i>План по ГЗ по дополнительным предпрофессиональным программам в области искусств в ПОУ сферы культуры</i>	10											10						0	10	0	10		
<i>План по образовательным программам СПО в федеральных государственных учреждениях высшего образования</i>	11														25	20	25	0	20		45		
<b>Подано заявлений - всего (с БГПУ), из них:</b>	12	346	124		24	34		20	142	46	53	60	25	67	69	3	52	20	1016	69	69	1154	
<i>по программам СПО в сфере культуры, в том числе интегрированным образовательным программам в области искусств (без БГПУ)</i>	13	346	124		34			142	46	53	60		67	69	3			895	0	49	944		
<i>за счет бюджетных ассигнований бюджета субъекта РФ</i>	14	241	109		34			140		52	59		59	63				757	0	0	757		
<i>по договорам об оказании платных образовательных услуг</i>	15	105	15					2	46	1	1		8	6	3			138	0	49	187		
<i>студенты СПО, в т.ч. по интегрированным программам в области учащиеся СПО</i>	16	346						142	46	53	60		67	69	3			737	0	49	786		
<i>по основным общеобразовательным программам начального общего образования в ПОУ сферы культуры</i>	17		124		34													158	0	0	158		
<i>по дополнительным предпрофессиональным программам в области искусств в ПОУ сферы культуры</i>	18				24			20										0	44	0	44		
<i>по образовательным программам СПО в федеральных государственных учреждениях высшего образования (БГПУ)</i>	19											25						0	25	0	25		
<i>на базе основного общего образования – всего, из них:</i>	20														52	20	52	0	20		72		
<i>за счет бюджетных ассигнований бюджета субъекта РФ</i>	21	346						142		53	60		67	49		52		769	0	0	769		
<i>по договорам об оказании платных образовательных услуг</i>		241						140		52	59		59	48		52		651	0	0	651		
<i>в том числе по специальностям (а также на начальное образование и на</i>		105						2		1	1		8	1				118	0	0	118		
51.02.01 Народное художественное творчество (по видам)								78					11	18				107	0	0	107		
51.02.02 Социально-культурная деятельность (по видам)								38										38	0	0	38		
51.02.03 Библиотечное дело															52			52	0	0	52		
52.02.01 Искусство балета			74															74	0	0	74		
52.02.02 Искусство танца (по видам)			50															50	0	0	50		
53.02.02 Музыкальное искусство эстрады (по видам)		36						26			13							75	0	0	75		
53.02.03 Инструментальное исполнительство (по видам инструментов)		75			24	34	20			19	29	25	23	9				189	69	0	258		
53.02.04 Вокальное искусство		37											13	6				56	0	0	56		
53.02.05 Сольное и хоровое народное пение									24	11				4				39	0	0	39		
53.02.06 Хоровое дирижирование		15							7	7				5				34	0	0	34		
53.02.07 Теория музыки		32								3								35	0	0	35		
53.02.08 Музыкальное звукооператорское мастерство		5																5	0	0	5		
54.02.01 Дизайн (по отраслям)		42																42	0	0	42		
54.02.02 Декоративно-прикладное искусство и народные промыслы (по видам)													7					7	0	0	7		
54.02.05 Живопись (по видам)		104											14					118	0	0	118		

Образовательное учреждение	№ строки	Уфимское училище искусств (колледж)		Башкирский хореографический колледж им.Р.Нуреева		Средний специальный музыкальный колледж			Башкирский республиканский колледж культуры и искусства		Октябрьский музыкальный колледж	Салаватский музыкальный колледж		Сибайский колледж искусств	Учалинский колледж искусств и культуры им.С.Низаметдинова		Колледж БГПУ им.М.Акумуллы		ВСЕГО			ИТОГО			
		очное		очное		очное			очное	заочное	очное	очное		очное	очное	заочное	очное	заочное			очное		ГЗ	СПО	
		студ.	учаш.	студ.	учаш.		студ.	учаш. СФ ССМК	студ.	студ.	студ.	учаш. МШНОТ ГЗ	студ.	студ.	студ.	студ.	студ.	студ.	студ.	студ.	студ.		СПО	ГЗ	СПО
					1-4 кл. ГЗ	5-9 кл.																			
на базе среднего общего образования – всего, из них:	22								46						20	3		20	20	0	69	89			
за счет бюджетных ассигнований бюджета субъекта РФ									46						15	3		20	15	0	20	35			
по договорам об оказании платных образовательных услуг															5				5	0	49	54			
в том числе по специальностям:																									
51.02.01 Народное художественное творчество (по видам)															2				2	0	0	2			
51.02.02 Социально-культурная деятельность (по видам)								46								3			0	0	49	49			
51.02.03 Библиотекосведение																	20	0	0	20	20				
53.02.03 Инструментальное исполнительство (по видам инструментов)															3				3	0	0	3			
53.02.04 Вокальное искусство															1				1	0	0	1			
53.02.05 Сольное и хоровое народное пение															6				6	0	0	6			
54.02.02 Декоративно-прикладное искусство и народные промыслы (по видам)															8				8	0	0	8			
<b>Конкурс заявлений</b> (подано заявлений всего/принято всего) (без БГПУ) - всего, в том числе по специальностям:	23	2,00	2,60		1,20	1,48		2,00	2,2	1,90	1,15		1,46	2,50	1,6	1,33	1,00		1,73	1,90	1,45	1,69			
51.02.01 Народное художественное творчество (по видам)									2,2						1,6	1,33			1,71	0,00	0,00	1,71			
51.02.02 Социально-культурная деятельность (по видам)									1,8	1,90							1,00		1,80	0,00	1,45	1,63			
51.02.03 Библиотекосведение																	2,08	1,00	2,08	0,00	1,00	1,54			
52.02.01 Искусство балета			3,00																3,00	0,00	0,00	3,00			
52.02.02 Искусство танца (по видам)			2,30																2,30	0,00	0,00	2,30			
53.02.02 Музыкальное искусство эстрады (по видам)		1,33							2,9		1,86								2,03	0,00	0,00	2,03			
53.02.03 Инструментальное исполнительство (по видам инструментов)		1,21		1,20	1,48		2,00				1,12	1,32	2,50	1,2	1,00				1,22	1,90	0,00	1,56			
53.02.04 Вокальное искусство		2,10												2,6	1,17				1,96	0,00	0,00	1,96			
53.02.05 Сольное и хоровое народное пение										1,20	1,38				1,67				1,42	0,00	0,00	1,42			
53.02.06 Хоровое дирижирование		1,50								1,17	1,75				1,00				1,36	0,00	0,00	1,36			
53.02.07 Теория музыки		3,20								1,00									2,10	0,00	0,00	2,10			
53.02.08 Музыкальное звукооператорское мастерство		1,25																	1,25	0,00	0,00	1,25			
54.02.01 Дизайн (по отраслям)		2,33																	2,33	0,00	0,00	2,33			
54.02.02 Декоративно-прикладное искусство и народные промыслы (по видам)																1,88			1,88	0,00	0,00	1,88			
54.02.05 Живопись (по видам)		4,73													1,2				2,97	0,00	0,00	2,97			
<b>ЗАЧИСЛЕННЫ - всего (с БГПУ), из них:</b>	24	171	47	0	20	23	0	10	65	24	46	41	10	43	52	3	25	20	513	40	47	600			
за счет бюджетных ассигнований бюджета субъекта РФ		115	32		20	20		10	64	24	45	40	10	35	51	0	25	20	427	40	20	487			
по договорам об оказании платных образовательных услуг		56	15		3				1	24	1	1		8	1	3			86	0	27	113			
<b>по программам СПО в сфере культуры, в том числе интегрированным образовательным программам в области искусств (без БГПУ)</b>	25	171	47		23				65	24	46	41		43	52	3			488	0	27	515			
за счет бюджетных ассигнований бюджета субъекта РФ	26	115	32		20				64	24	45	40		35	51	0			402	0	0	402			
по договорам об оказании платных образовательных услуг	27	56	15		3				1	24	1	1		8	1	3			86	0	27	113			
студенты СПО, в т.ч. по интегрированным программам в области учащиеся СПО		171	47		23				65	24	46	41		43	52	3			418	0	27	445			
																			70	0	0	70			
по основным общеобразовательным программам начального общего образования в ПООУ сферы культуры	28				20			10											0	30	0	30			
по дополнительным предпрофессиональным программам в области искусств в ПООУ сферы культуры	29												10						0	10	0	10			
по образовательным программам СПО в федеральных государственных учреждениях высшего образования (БГПУ)	30																25	20	25	0	20	45			
на базе основного общего образования – всего, из них:	31	171							65	46	41			43	43		25		434	0	0	434			
за счет бюджетных ассигнований бюджета субъекта РФ		115							64	45	40			35	43		25		367	0	0	367			
по договорам об оказании платных образовательных услуг		56							1	1	1			8					67	0	0	67			
в том числе по специальностям (а также на начальное образование и на																									
51.02.01 Народное художественное творчество (по видам)									35					7	14				56	0	0	56			
51.02.02 Социально-культурная деятельность (по видам)									21										21	0	0	21			
51.02.03 Библиотекосведение																	25		25	0	0	25			
52.02.01 Искусство балета			25																25	0	0	25			
52.02.02 Искусство танца (по видам)			22																22	0	0	22			
53.02.02 Музыкальное искусство эстрады (по видам)		27							9		7								43	0	0	43			
53.02.03 Инструментальное исполнительство (по видам инструментов)		62		20	23		10			17	22	10	19	9					152	40	0	192			
53.02.04 Вокальное искусство		18											5	5					28	0	0	28			
53.02.05 Сольное и хоровое народное пение									20	8				3					31	0	0	31			
53.02.06 Хоровое дирижирование		10							6	4				5					25	0	0	25			
53.02.07 Теория музыки		10																	13	0	0	13			
53.02.08 Музыкальное звукооператорское мастерство		4								3									4	0	0	4			
54.02.01 Дизайн (по отраслям)		18																	18	0	0	18			
54.02.02 Декоративно-прикладное искусство и народные промыслы (по видам)														7					7	0	0	7			
54.02.05 Живопись (по видам)		22												12					34	0	0	34			

Образовательное учреждение	№ строки	Уфимское училище искусств (колледж)		Башкирский хореографический колледж им.Р.Нуреева		Средний специальный музыкальный колледж			Башкирский республиканский колледж культуры и искусства		Октябрьский музыкальный колледж	Салаватский музыкальный колледж		Сибайский колледж искусств	Учалинский колледж искусств и культуры им.С.Низаметдинова		Колледж БГПУ им.М.Акмоллы		ВСЕГО			ИТОГО			
		очное		очное		очное			очное	заочное	очное	очное		очное	очное	заочное	очное	заочное	очное		заочное				
		студ.	учаш.	студ.	учаш.		студ.	учаш. СФ ССМК	студ.	студ.	студ.	студ.	студ.	студ.	студ.	студ.	студ.	студ.	студ.	студ.	студ.		СПО	ГЗ	СПО
					1-4 кл. ГЗ	5-9 кл. ГЗ																			
на базе среднего общего образования – всего, из них:	32								24						9	3		20	9	0	47	56			
за счет бюджетных ассигнований бюджета субъекта РФ															8			20	8	0	20	28			
по договорам об оказании платных образовательных услуг									24						1	3			1	0	27	28			
в том числе по специальностям:																									
51.02.01 Народное художественное творчество (по видам)															1				1	0	0	1			
51.02.02 Социально-культурная деятельность (по видам)								24								3			0	0	27	27			
51.02.03 Библиотекосведение																	20		0	0	20	20			
53.02.03 Инструментальное исполнительство (по видам инструментов)															3				3	0	0	3			
53.02.04 Вокальное искусство															1				1	0	0	1			
53.02.05 Сольное и хоровое народное пение															3				3	0	0	3			
54.02.02 Декоративно-прикладное искусство и народные промыслы (по видам)															1				1	0	0	1			
В IV квартале прошлого года	33								4										4	0	0	4			
Численность студентов с ограниченными возможностями здоровья (ОВЗ) (с БГПУ)	34														1		3		4	0	0	4			
Численность студентов с ограниченными возможностями здоровья (ОВЗ) (без учета обучающихся по адаптированным образовательным программам)	35														1				1	0	0	1			
в том числе: инвалиды																			0	0	0	0			
Находятся на полном гос.обеспечении (очная форма обучения)	36	1			4					1				2					8	0	0	8			
Граждане РФ	37	171	47	20	23	10	65	24	46	41	10	43	52	3					488	40	27	555			
<b>КОНТИНГЕНТ учащихся и студентов на 01.10.2017 - всего (бюджетная роспись Минкультуры РБ), из них:</b>	38	<b>603</b>	<b>147</b>	<b>104</b>	<b>81</b>	<b>115</b>	<b>39</b>	<b>40</b>	<b>227</b>	<b>100</b>	<b>164</b>	<b>172</b>	<b>50</b>	<b>130</b>	<b>200</b>	<b>30</b>	<b>81</b>	<b>63</b>	<b>1982</b>	<b>171</b>	<b>193</b>	<b>2346</b>			
<b>контингент по программам СПО в сфере культуры, в том числе интегрированным образовательным программам в области искусств - всего (без БГПУ),</b>	39	603	147	104		115	39		227	100	164	172		130	200	30			1901	0	130	2031			
за счет бюджетных ассигнований бюджета субъекта РФ	40	482	127	90	81	112	39	40	223	55	161	171	50	115	199	9			1719	171	64	1954			
по договорам об оказании платных образовательных услуг	41	121	20	14		3			4	45	3	1		15	1	21			182	0	66	248			
студенты СПО, в т.ч. по интегрированным программам в области учащиеся СПО	42	603		104			39		227	100	164	172		130	200	30			1639	0	130	1769			
учащиеся СПО	43		147			115													262	0	0	262			
контингент по основным общеобразовательным программам начального общего образования в ПОУ сферы культуры	44				81			40											0	121	0	121			
контингент по дополнительным предпрофессиональным программам в области искусств в ПОУ сферы культуры	45											50							0	50	0	50			
контингент по образовательным программам СПО в федеральных государственных учреждениях высшего образования (БГПУ)	46																81	63	81	0	63	144			
в том числе по специальностям и специализациям:	47																								
44.02.03 Педагогика дополнительного образования	48								30										0	0	30	30			
Музыкальная деятельность									18										0	0	18	18			
Хореография									7										0	0	7	7			
Сценическая деятельность									5										0	0	5	5			
46.02.01 Документационное обеспечение управления и архивоведение	49													21	51		19	14	19	0	14	33			
51.02.01 Народное художественное творчество (по видам)	50							134											206	0	0	206			
Хореографическое творчество								84						11	31				146	0	0	146			
Театральное творчество								50											50	0	0	50			
Этнохудожественное творчество													10						10	0	0	10			
51.02.02 Социально-культурная деятельность (по видам)	51							63	70						30				63	0	100	163			
Орг. и постанов. культ.-мас.меропр. и театрал.представ.								53	25						30				53	0	55	108			
Орг. культурно-досуговой деятельности								10	43										10	0	43	53			
Культурно-досуговая деятельность								2											0	0	2	2			
51.02.03 Библиотекосведение	52																62	49	62	0	49	111			
52.02.01 Искусство балета	53		125	71															196	0	0	196			
52.02.02 Искусство танца (по видам)	54		22	33															55	0	0	55			
52.02.04 Актерское искусство	55												9						9	0	0	9			
53.02.02 Музыкальное искусство эстрады (по видам)	56	82						30											140	0	0	140			
Инструменты эстрадного оркестра	57	46									28								60	0	0	60			
гитара		13									3								16	0	0	16			
бас-гитара		4									2								6	0	0	6			
электрогитара											2								2	0	0	2			
саксофон		6									1								7	0	0	7			
труба		5																	5	0	0	5			
тромбон		2																	2	0	0	2			
ударные		10									3								13	0	0	13			
фортепиано		6									2								8	0	0	8			
синтезатор											1								1	0	0	1			
Эстрадное пение	58	36						30			14								80	0	0	80			

Образовательное учреждение	№ строки	Уфимское училище искусств (колледж)		Башкирский хореографический колледж им.Р.Нуреева		Средний специальный музыкальный колледж			Башкирский республиканский колледж культуры и искусства		Октябрьский музыкальный колледж	Салаватский музыкальный колледж		Сибайский колледж искусств	Учалинский колледж искусств и культуры им.С.Низаметдинова		Колледж БГПУ им.М.Акумуллы		ВСЕГО			ИТОГО		
		очное		очное		очное			очное	заочное	очное	очное		очное	очное	заочное	очное	заочное	очное		заочное			
		студ.	учаш.	студ.	учаш.		студ.	учаш. СФ ССМК	студ.	студ.	студ.	учаш. МШНОТ ГЗ	студ.	студ.	студ.	студ.	студ.	студ.	студ.	СПО	ГЗ		СПО	
					1-4 кл. ГЗ	5-9 кл.																		1-4 кл. ГЗ
53.02.03 Инструментальное исполнительство (по видам инструментов)	59	215			81	115	39	40			58	89	50	47	45						608	171	0	779
<i>Фортениано</i>	60	38			20	33	11	5			17	21	14	10							130	39	0	169
<i>Оркестровые струнные инструменты</i>	61	29			24	30	9	12			7	10	15		5						85	51	0	136
скрипка		10			15	16	7	9			7	9	10		4						53	34	0	87
виолончель		9			8	8	2	3					5		1						20	16	0	36
альт		8				5															13	0	0	13
арфа					1	1															1	1	0	2
контрабас		2										1									3	0	0	3
<i>Оркестровые духовые и ударные инструменты</i>	62	48			20	20	10	12			8	26	10	12	5						129	42	0	171
<i>деревянные</i>	21				13	9	9	12			5	15	9	5	4						68	34	0	102
флейта		8			2	3	3				1	8	3	2	2						27	5	0	32
блок-флейта					9			12													0	21	0	21
кларнет		8				2	3				1	2	3	1							17	3	0	20
саксофон		2			1	2	2				3	4	1	2	2						17	2	0	19
гобой		3			1	2	1					1	2								7	3	0	10
<i>медные</i>	23				1	11	1				2	8		5							50	1	0	51
труба		9			1	3	1				2	3		2							20	1	0	21
туба		2				2						1		2							7	0	0	7
валторна		5				4								1							10	0	0	10
тромбон		7				2						4									13	0	0	13
<i>ударные</i>	4				6						1	3	1	2	1						11	7	0	18
<i>Инструменты народного оркестра</i>	63	51			17	32	9	11			24	21	7	8	13						158	35	0	193
баян		22			9	15	2	7			5	7	1	4	5						60	17	0	77
аккордеон		11			2	4					2	3	1	1							21	3	0	24
гитара		9				1	3				11	6		2	7						39	0	0	39
домра		6			3	9	3	4			5	4	3	2							29	10	0	39
балалайка		3			3	3	1				1	1	2								9	5	0	14
<i>Национальные инструменты народов России</i>	64	49	0	0	0	0	0	0	0	0	2	11	4	17	22						101	4	0	105
баян		6																			6	0	0	6
думбыра		11										3	1	4	4						22	1	0	23
курай		23									2	8	3	13	16						62	3	0	65
кыл-кубыз		9												2							11	0	0	11
53.02.04 Вокальное искусство	65	54												21	26						101	0	0	101
53.02.05 Сольное и хоровое народное пение	66										71	28			24						123	0	0	123
53.02.06 Хоровое дирижирование	67	40									24	19			18						101	0	0	101
53.02.07 Теория музыки	68	34									11	8									53	0	0	53
53.02.08 Музыкальное звукооператорское мастерство	69	18																			18	0	0	18
54.02.01 Дизайн (по отраслям)	70	69																			69	0	0	69
54.02.02 Декоративно-прикладное искусство и народные промыслы (по видам)	71													36							36	0	0	36
54.02.05 Живопись (по видам)	72	86												32							118	0	0	118
54.02.07 Скульптура	73	5																			5	0	0	5
Численность студентов с ограниченными возможностями здоровья (ОВЗ), инвалиды, дети-инвалиды (с БГПУ)	74								3			1		2	3			4			13	0	0	13
Численность студентов с ограниченными возможностями здоровья (ОВЗ), инвалиды, дети-инвалиды (без БГПУ)	75								3			1		2	3						9	0	0	9
из них обучаются по адаптированным образовательным программам																					0	0	0	0
в том числе инвалиды									3					1	3						7	0	0	7
из них обучаются по адаптированным образовательным программам																					0	0	0	0
дети-инвалиды												1		1							2	0	0	2
Находятся на полном гос.обеспечении (очная форма обучения)	75	7							9		3	3		2	4						28	0	0	28
Граждане РФ	76	602	146	99	80	115	39	40	224	100	164	172	50	130	200	30					1891	170	130	2191
Граждане Республики Армения									1												1	0	0	1
Граждане Республики Узбекистан									2												2	0	0	2
Граждане Украины		1																			1	0	0	1
Граждане Японии			1	5																	6	0	0	6

Образовательное учреждение	№ строки	Уфимское училище искусств (колледж)	Башкирский хореографический колледж им.Р.Нуреева		Средний специальный музыкальный колледж			Башкирский республиканский колледж культуры и искусства		Октябрьский музыкальный колледж	Салаватский музыкальный колледж		Сибайский колледж искусств	Учалинский колледж искусств и культуры им.С.Низаметдинова		Колледж БГПУ им.М.Акмуллы		ВСЕГО			ИТОГО																					
		очное	очное		очное			очное	заочное	очное	очное		очное	очное	заочное	очное	заочное	очное	заочное	очное		ГЗ	СПО																			
			студ.	учаш.	студ.	учаш.	студ.				учаш. СФ ССМК 1-4 кл. ГЗ	студ.												студ.	студ.	учаш. МШНОТ ГЗ	студ.	студ.	студ.	СПО	ГЗ	СПО										
		1-4 кл. ГЗ						5-9 кл.	1-4 кл. ГЗ																																	
Наименование показателя																																										
<b>ВЫПУСК фактический (с 01.10.16г. по 30.09.17г., с дипломом о СПО) - всего (с БГПУ), в том числе по специальностям:</b>		78	126	40			17		37	21	36	35		26	34	5	31	26	351	0	26	377																				
44.02.03 Педагогика дополнительного образования										8									0	0	8	8																				
46.02.01 Документационное обеспечение управления и архивоведение																	14	12	14	0	12	26																				
51.02.01 Народное художественное творчество (по видам)								22										14	12	34	0	34																				
51.02.02 Социально-культурная деятельность (по видам)								7	13							5			7	0	18	25																				
51.02.03 Библиотечное дело																	17	14	7	0	14	31																				
52.02.01 Искусство балета				22															22	0	0	22																				
52.02.02 Искусство танца (по видам)				18															18	0	0	18																				
52.02.04 Актерское искусство								1											1	0	0	1																				
53.02.02 Музыкальное искусство эстрады (по видам)		18						7			3								28	0	0	28																				
53.02.03 Инструментальное исполнительство (по видам инструментов)		42				17				11	20		17	10					117	0	0	117																				
53.02.04 Вокальное искусство		13											4	3					20	0	0	20																				
53.02.05 Сольное и хоровое народное пение										17	7			1					25	0	0	25																				
53.02.06 Хоровое дирижирование		6								7	2			3					18	0	0	18																				
53.02.07 Теория музыки		8								1	3								12	0	0	12																				
53.02.08 Музыкальное звукооператорское мастерство		6																	6	0	0	6																				
54.02.01 Дизайн (по отраслям)		19																	19	0	0	19																				
54.02.02 Декоративно-прикладное искусство и народные промыслы (по видам)														5					5	0	0	5																				
54.02.05 Живопись (по видам)		14																	19	0	0	19																				
из них:																																										
<b>обучавшихся за счет бюджетных ассигнований бюджета субъекта РФ - всего, из них (очная форма обучения) (без БГПУ):</b>		79	113	34			16		37	21	36	35		26	33	5			330	0	26	356																				
получили направления на работу		80	34	30					33	19	20		14	15					165	0	0	165																				
не получили направления на работу (декретный отпуск)		81	-						2	4	2		1	1					10	0	0	10																				
предоставлено право свободного трудоустройства по желанию выпускника		82	-	1															1	0	0	1																				
продолжают обучение на следующем уровне по очной форме обучения		83	73	2		16				12	10		10	13					136	0	0	136																				
призваны в ряды Вооруженных Сил		84	6	1					2	1	3		1	4					18	0	0	18																				
<b>доля выпускников, завершивших обучение по образовательным программам среднего профессионального образования в области культуры за счет бюджетных ассигнований бюджета РБ, получивших направление на работу, и выпускников, продолживших обучение на следующем уровне по очной форме обучения (%)</b>		85	94,7	94,1		100,0		89,2		86,1	85,0		92,3	84,9					91,2																							
обучавшихся по договорам об оказании платных образовательных услуг		86	13	6		1													21		0	21																				
<b>Выпуск ожидаемый (с 01.10.17г. по 30.09.18г., с дипломом о СПО) - всего (с БГПУ):</b>		87	121	0	41	0	0	24	0	43	29	43	49	33	46	5	32	29	432	0	63	495																				
44.02.03 Педагогика дополнительного образования										14									0	0	14	14																				
46.02.01 Документационное обеспечение управления и архивоведение																	18	14	18	0	14	32																				
51.02.01 Народное художественное творчество (по видам)								27						13					40	0	0	40																				
51.02.02 Социально-культурная деятельность (по видам)								9	15							5			9	0	20	29																				
51.02.03 Библиотечное дело																	14	15	14	0	15	29																				
52.02.01 Искусство балета				23															23	0	0	23																				
52.02.02 Искусство танца (по видам)				18															18	0	0	18																				
52.02.04 Актерское искусство													8						8	0	0	8																				
53.02.02 Музыкальное искусство эстрады (по видам)		20							7		7								34	0	0	34																				
53.02.03 Инструментальное исполнительство (по видам инструментов)		38				24				15	25		13	12					127	0	0	127																				
53.02.04 Вокальное искусство		9											5	4					18	0	0	18																				
53.02.05 Сольное и хоровое народное пение										18	5			9					32	0	0	32																				
53.02.06 Хоровое дирижирование		7								7	7								21	0	0	21																				
53.02.07 Теория музыки		7								3	5								15	0	0	15																				
53.02.08 Музыкальное звукооператорское мастерство		5																	5	0	0	5																				
54.02.01 Дизайн (по отраслям)		15																	15	0	0	15																				
54.02.02 Декоративно-прикладное искусство и народные промыслы (по видам)														8					8	0	0	8																				
54.02.05 Живопись (по видам)		15											7						22	0	0	22																				
54.02.07 Скульптура		5																	5	0	0	5																				
из них:																																										
обучающихся за счет бюджетных ассигнований бюджета субъекта РФ		88	107	38		24		43	29	42	49		32	46	4	32	29		413	0	62	475																				
обучающихся по договорам об оказании платных образовательных услуг		89	14	3						1			1		1				19	0	1	20																				








Образовательное учреждение	№ строки	Уфимское училище искусств (колледж)		Башкирский хореографический колледж им.Р.Нурсева		Средний специальный музыкальный колледж			Башкирский республиканский колледж культуры и искусства		Октябрьский музыкальный колледж	Салаватский музыкальный колледж		Сибайский колледж искусств	Учалинский колледж искусств и культуры им.С.Низаметдинова		Колледж БТПУ им.М.Акумуллы		ВСЕГО			ИТОГО			
		очное		очное		очное			очное	заочное	очное	очное		очное	заочное	очное	заочное			очное	заочное		очное		
		студ.	учаш.	студ.	учаш.	студ.	учаш.	студ.	студ.	студ.	студ.	студ.	студ.	учаш. МШКОТ ГЗ	студ.	студ.	студ.	студ.	студ.	студ.	студ.		студ.	студ.	студ.
Наименование показателя																									
<b>Квалификационные категории</b>																									
<b>Высшая</b>																									
117																									
118																									
Основные работники – всего, в том числе:		118	32	54			6	30	35	51	19	27	372												
руководящие работники – всего, из них:			4	4			2	3	2	2	1	3	21												
директор (начальник)			1	1					1	1		1	5												
заместители директора (начальника)			2	1			1	2	1	1	1	2	11												
руководитель филиала (структурного подразделения)							1						1												
педагогические работники – всего, в том числе:		119	118	28			50	4	27	33	49	18	24	351											
преподаватели			110	22			44	4	25	26	46	18	19	314											
методисты				1					1		1			3											
прочие			8	5			6		1	7	2		5	34											
<b>Первая</b>																									
120																									
Основные работники – всего, в том числе:		34	14	11			8	16	17	7	10	18	135												
руководящие работники – всего, из них:								2	1	1			4												
заместители директора (начальника)										1			1												
педагогические работники – всего, в том числе:		121	34	14			10	5	14	16	6	9	18	126											
преподаватели			26	5			4	5	12	14	6	9	16	97											
педагоги-психологи							1						1	2											
руководители физического воспитания									1				1	1											
методисты														2											
прочие			8	9			4			2				23											
учебно-вспомогательный персонал												1		1											
<b>Сведения о повышении квалификации и (или) проф. переподготовке (всего за последние три года/в предыдущем учебном году)</b>																									
122																									
Основные работники - руководящие работники – всего, из них:		123	5/4	6/3			4/4	1/1	7/3	2/1	2/2	2/0	3/3	32/21											
директор (начальник)				1/1			1/1	1/1	1/1	1/1	1/1	1/0	1/1	7/6											
заместители директора (начальника)				2/2			1/1	1/1	2/2	1/0	1/1	1/0	2/2	11/9											
руководитель филиала (структурного подразделения)							1/1							1/1											
педагогические работники – всего, в том числе:		124	158/41	48/3			54/11	2/2	39/10	64/20		33/30	49/21	447/138											
преподаватели			142/41	32/27			49/8		36/10	50/20		32/30	40/14	382/150											
учебно-вспомогательный персонал							0/1		2/0	2/2	1/1		2/2	7/6											
<b>Распределение персонала по стажу работы (общий стаж/педагогический стаж)</b>																									
<b>До 3 лет:</b>																									
126																									
Основной персонал - всего, их них:			5/4	3/3			2/2		0/1	3/3	0/2	4/4	1/2	18/21											
педагогические работники			2/4	2/3			2/2			3/3	0/2	4/4	1/1	14/19											
<b>От 3 до 5 лет:</b>																									
127																									
Основной персонал - всего, их них:			9/8	5/4			6/5	2/1	4/7		0/1	5/5	2/1	33/32											
руководящие работники – всего, из них:			0/1											0/1											
директор (начальник)			0/1											0/1											
педагогические работники			5/7	3/3			4/4	1/1	3/6			5/5	1/1	22/27											
<b>От 5 до 10 лет:</b>																									
128																									
Основной персонал - всего, их них:			20/19	2/1			8/6	4/4	5/1	6/5	11/4	6/5	7/8	69/53											
руководящие работники – всего, из них:			0/2								1/1			1/3											
заместители директора (начальника)											1/1			1/1											
педагогические работники			13/17	2/1			4/5	2/2	3/1	5/5	5/3	5/5	3/8	42/47											
<b>От 10 до 15 лет:</b>																									
129																									
Основной персонал - всего, их них:			15/16	10/7			12/6		7/9	7/6	2/1	11/9	12/7	76/61											
руководящие работники – всего, из них:			1/0	1/1			1/1		2/4			1/1		6/7											
директор (начальник)									0/1					0/1											
заместители директора (начальника)									1/1			1/1		2/2											
педагогические работники			11/13	6/6			5/5		3/5	6/6	1/1	6/6	8/7	46/49											
<b>От 15 до 20 лет:</b>																									
130																									
Основной персонал - всего, их них:			26/16	8/6			17/11	2/2	6/2	9/9	5/5	11/6	11/9	95/66											
руководящие работники – всего, из них:			2/0	2/2					1/0		1/2	2/0	1/0	9/4											
директор (начальник)									1/0		0/1	1/0		2/1											
заместители директора (начальника)				2/2							1/1	1/0		4/3											
педагогические работники			19/16	4/4			11/11		3/1	8/9	4/3	6/6	8/9	63/59											
<b>От 20 и более лет:</b>																									
131																									
Основной персонал - всего, их них:			139/117	66/42			67/44	16/11	46/31	58/45	79/52	13/10	48/30	532/382											
руководящие работники – всего, из них:			6/4	6/4			5/3	4/2	4/1	4/3	2/0	4/3	4/3	35/20											
директор (начальник)			1/0	1/1			1/1		1/1	1/1	1/0	1/1	1/1	6/4											
заместители директора (начальника)							2/1	3/1	1/1	3/2		3/2		12/7											
руководитель филиала (структурного подразделения)								1/1						1/1											
педагогические работники			121/113	38/38			42/41	6/6	31/30	42/41	52/52	10/10	30/25	372/356											



## СРАВНИТЕЛЬНЫЙ АНАЛИЗ ТРУДОУСТРОЙСТВА ВЫПУСКНИКОВ ПРОФЕССИОНАЛЬНЫХ ОБРАЗОВАТЕЛЬНЫХ УЧРЕЖДЕНИЙ СФЕРЫ КУЛЬТУРЫ РЕСПУБЛИКИ БАШКОРТОСТАН ЗА 2015-2017 ГОДЫ



\* Показатель включает выпускников, не получивших направление на работу по причине декретного отпуска или получивших право свободного трудоустройства по желанию выпускника.

**Информация о выпускниках  
 профессиональных образовательных учреждений сферы культуры Республики Башкортостан 2017 года,  
 обучавшихся по очной форме (бюджет) и продолживших обучение на следующем уровне по очной форме  
 (по состоянию на 1 октября 2017 года)**

Образовательные учреждения высшего образования	Профессиональные образовательные учреждения сферы культуры РБ								
	УУИ (К)	БХК им. Р.Нуреева	ССМК	БРККиИ	ОМК	СМК	СКИ	УКИиК им. С.Низаме тдинова	<i>ИТОГО</i>
<i>Республика Башкортостан</i>									
УГИИ им.З.Исмагилова	39	1	10		4	7	6	6	<b>73</b>
БГПУ им.М.Акмуллы, Сиб.ГПУ	13				1	1	3	2	<b>20</b>
БашГУ, СиБГУ	2						1		<b>3</b>
Другие ОУ	3		1					4	<b>8</b>
<b><i>ИТОГО по РБ</i></b>	<b>57</b>	<b>1</b>	<b>11</b>	<b>0</b>	<b>5</b>	<b>8</b>	<b>10</b>	<b>12</b>	<b>104</b>
<i>Москва</i>									
РАМ им.Гнесиных			1						<b>1</b>
Московский государственный институт культуры						1			<b>1</b>
Московская государственная классическая академия имени Маймонида	2								<b>2</b>
Академия хорового искусства им.В.С.Попова	1								<b>1</b>
Московский государственный институт музыки им.А.Шнитке			1						<b>1</b>
Высшее театральное училище (институт) им.М.С.Щепкина	1	1			1				<b>3</b>
МГХПА им.С.Г.Строганова	5								<b>5</b>

Московский университет печати им.В.Фаворского	1								<i>1</i>
<i>Санкт-Петербург</i>									
С.-Пб. институт культуры и искусства					1				<i>1</i>
Смольный институт Российской Академии образования	1								<i>1</i>
Санкт-Петербургский государственный университет промышленной технологии и дизайна	1								<i>1</i>
<i>Другие регионы</i>									
Казанский государственный университет культуры и искусства					1				1
Татарский государственный гуманитарный институт	1								<i>1</i>
Казанская гос. консерватория им.Н.Г.Жиганова	1		2						<i>3</i>
Краснодарский государственный институт культуры					1				<i>1</i>
Петрозаводская консерватория им.А.Глазунова			1						<i>1</i>
Самарский государственный институт культуры и искусств	1				2				<i>3</i>
Челябинский государственный институт культуры						1			<i>1</i>
ЮУрГИИ им.П.И.Чайковского								1	<i>1</i>
Другие ОУ	1				1				<i>2</i>
<b>ИТОГО вне РБ</b>	<b>16</b>	<b>1</b>	<b>5</b>	<b>0</b>	<b>7</b>	<b>2</b>	<b>0</b>	<b>1</b>	<b>32</b>
<b>ВСЕГО</b>	<b>73</b>	<b>2</b>	<b>16</b>	<b>0</b>	<b>12</b>	<b>10</b>	<b>10</b>	<b>13</b>	<b>136</b>
<b>Общее количество выпускников, обучавшихся по очной форме за счет средств бюджета РБ</b>	<b>113</b>	<b>34</b>	<b>16</b>	<b>37</b>	<b>36</b>	<b>35</b>	<b>26</b>	<b>33</b>	<b>330</b>



БОЙОРОК

ПРИКАЗ

«28» 04 2017 й. № 545 «28» 04 2017 г.

Об утверждении контрольных цифр приема  
на обучение по профессиям и специальностям среднего профессионального образования  
за счет бюджетных ассигнований бюджета Республики Башкортостан на 2018-2019 учебный год

В соответствии с постановлением Правительства Республики Башкортостан от 8 декабря 2015 года № 513 «Об утверждении Правил установления организациям, осуществляющим образовательную деятельность по образовательным программам среднего профессионального образования, контрольных цифр приема на обучение по профессиям и специальностям среднего профессионального образования за счет бюджетных ассигнований бюджета Республики Башкортостан» и на основании приказа Министерства образования Республики Башкортостан от 5 апреля 2016 года №392 «О проведении конкурса на установление организациям, осуществляющим образовательную деятельность по образовательным программам среднего профессионального образования, контрольных цифр приема на обучение по профессиям и специальностям среднего профессионального образования за счет бюджетных ассигнований бюджета Республики Башкортостан на 2018-2019 учебный год»,

ПРИКАЗЫВАЮ:

1. Утвердить контрольные цифры приема на обучение по профессиям и специальностям среднего профессионального образования за счет бюджетных ассигнований бюджета Республики Башкортостан на 2018-2019 учебный год (Приложения №№1, 2).

2. Контроль за исполнением данного приказа возложить на заместителя министра Г.Р. Ялчикаеву.

Основание: протоколы заседания конкурсной комиссии по проведению конкурса на установление организациям, осуществляющим образовательную деятельность по образовательным программам среднего профессионального образования, контрольных цифр приема на обучение по профессиям и специальностям среднего профессионального образования за счет бюджетных ассигнований бюджета Республики Башкортостан на 2018-2019 учебный год №№1,2,3.

Министр



Г.Р.Шафикова

## Контрольные цифры приема

**на обучение по специальностям среднего профессионального образования за счет бюджетных ассигнований бюджета Республики Башкортостан на 2018/19 учебный год, установленные организациям, осуществляющим образовательную деятельность по образовательным программам среднего профессионального образования в сфере культуры Республики Башкортостан**  
(утверждены приказом Министерства образования Республики Башкортостан от 28.04.2017 № 545)

Коды УГС (коды специальностей)	Наименования УГС (наименования специальностей)	Образовательные организации, осуществляющие образовательную деятельность по образовательным программам СПО в сфере культуры РБ													
		УУИ(К)	ССМК, в т.ч. из СФ ССМК	БХК им.Р.Нуреева	БРККиИ	ОМК	СМК	СКИ	УКИиК им.С.Низаметдинова	Колледж БГПУ им.М.Акмуллы		Всего			
										очное	заочное	очное	заочное	итого	
1	2	3	4	5	6	7	8	9	10	11	12	13	14	15	
	<b>ИСКУССТВО И КУЛЬТУРА</b>														
51.00.00	<b>КУЛЬТУРОВЕДЕНИЕ И СОЦИОКУЛЬТУРНЫЕ ПРОЕКТЫ</b>												104	15	119
51.02.01	Народное художественное творчество (по видам)				38			5	14				57		57
51.02.02	Социально-культурная деятельность (по видам)				22								22		22
51.02.03	Библиотечное дело									25	15		25	15	40
52.00.00	<b>СЦЕНИЧЕСКИЕ ИСКУССТВА И ЛИТЕРАТУРНОЕ ТВОРЧЕСТВО</b>												40		40
52.02.01	Искусство балета			20									20		20
52.02.02	Искусство танца			12									12		12
52.02.04	Актерское искусство							8					8		8
53.00.00	<b>МУЗЫКАЛЬНОЕ ИСКУССТВО</b>												265		265
53.02.02	Музыкальное искусство эстрады (по видам)	12						6					18		18
53.02.03	Инструментальное исполнительство (по видам инструментов)	60	22			17	22	18	12				151		151
53.02.04	Вокальное искусство	10						5	6				21		21
53.02.05	Сольное и хоровое народное пение					19	8		6				33		33
53.02.06	Хоровое дирижирование	10				6	4		5				25		25
53.02.07	Теория музыки	8				3							11		11
53.02.08	Музыкальное звукооператорское мастерство	6											6		6
54.00.00	<b>ИЗОБРАЗИТЕЛЬНОЕ И ПРИКЛАДНЫЕ ВИДЫ ИСКУССТВ</b>												32		32
54.02.02	Декоративно-прикладное искусство и народные промыслы (по видам)								8				8		8
54.02.05	Живопись (по видам)	12						6					18		18
54.02.07	Скульптура	6											6		6
	<b>Итого:</b>	<b>124</b>	<b>22</b>	<b>32</b>	<b>60</b>	<b>45</b>	<b>40</b>	<b>42</b>	<b>51</b>	<b>25</b>	<b>15</b>		<b>441</b>	<b>15</b>	<b>456</b>



**Свод годовых сведений о детских школах искусств  
Республики Башкортостан на начало 2017-2018 учебного года  
(по форме № 1-ДШИ на 01 сентября 2017 года)**

Типы школ	№ строки	1. Материально-техническая база														
		Общее число школ	Общее число зданий (сумма граф 13, 14, 15)	из них доступных для лиц с нарушениями			из них являются объектами культурного наследия		Число учебных комнат	Площадь помещений, кв.м.		из общего числа зданий (из гр.2)		из общего числа зданий по форме пользования:		
				зрения	слуха	опорно-двигательного аппарата	федерального значения	регионального значения		всего	из них учебных комнат	требуют капитального ремонта	аварийные	в оперативном управлении	арендованные	прочие
А	0	1	2	3	4	5	6	7	8	9	10	11	12	13	14	15
Детские школы искусств	01	72	116	0	1	3	0	2	1483	73054	43785	17	0	73	29	14
из них в сельской местности	02	53	85	0	0	0	0	0	793	36342	23472	12	0	45	26	14
Детские музыкальные школы	03	32	50	3	1	4	0	3	689	32922	17195	11	1	32	15	3
из них в сельской местности	04	10	17	0	0	0	0	0	119	6695	3198	2	0	8	9	0
Детские художественные школы	05	14	16	1	0	1	0	0	195	19051	9048	5	0	11	4	1
из них в сельской местности	06	2	2	0	0	0	0	0	13	302	216	1	0	2	0	0
Детские хореографические школы	07	1	1	0	0	0	0	0	6	887	586	0	0	1	0	0
из них в сельской местности	08	0	0	0	0	0	0	0	0	0	0	0	0	0	0	0
Детские цирковые школы	09	0	0	0	0	0	0	0	0	0	0	0	0	0	0	0
из них в сельской местности	10	0	0	0	0	0	0	0	0	0	0	0	0	0	0	0
Детские школы художественных ремесел	11	0	0	0	0	0	0	0	0	0	0	0	0	0	0	0
из них в сельской местности	12	0	0	0	0	0	0	0	0	0	0	0	0	0	0	0
Детские хоровые школы	13	0	0	0	0	0	0	0	0	0	0	0	0	0	0	0
из них в сельской местности	14	0	0	0	0	0	0	0	0	0	0	0	0	0	0	0
Детские театральные школы	15	0	0	0	0	0	0	0	0	0	0	0	0	0	0	0
из них в сельской местности	16	0	0	0	0	0	0	0	0	0	0	0	0	0	0	0
Детские школы эстрадного искусства	17	0	0	0	0	0	0	0	0	0	0	0	0	0	0	0
из них в сельской местности	18	0	0	0	0	0	0	0	0	0	0	0	0	0	0	0
Итого по детским школам (сумма строк 01, 03, 05, 07, 09, 11, 13, 15, 17)	19	119	183	4	2	8	0	5	2373	125914	70614	33	1	117	48	18
из них в сельской местности (сумма строк 02, 04, 06, 08, 10, 12, 14, 16, 18)	20	65	104	0	0	0	0	0	925	43339	26886	15	0	55	35	14

Типы школ	№ строки	I. Материально-техническая база								
		из общего числа школ - число школ имеют современное материально-техническое оборудование	из общего числа школ - число школ имеют специализированное оборудование для инвалидов	Число единиц специализированного оборудования для инвалидов	из общего числа школ имеют (из гр. 1)					Число персональных компьютеров
					персональные компьютеры	доступ к Интернет	доступ к Интернет посетители из фойе	собственный Интернет-сайт или Интернет-страницу	собственный Интернет-сайт или Интернет-страницу, доступные для слепых и слабовидящих	
А	0	16	17	18	19	20	21	22	23	24
Детские школы искусств	01	52	18	42	72	72	21	72	58	468
из них в сельской местности	02	36	11	29	53	53	16	53	41	262
Детские музыкальные школы	03	27	6	24	32	32	12	32	25	214
из них в сельской местности	04	7	1	2	10	10	4	10	7	41
Детские художественные школы	05	10	2	3	14	14	2	14	12	140
из них в сельской местности	06	1	0	0	2	2	0	2	1	10
Детские хореографические школы	07	1	0	0	1	1	0	1	0	6
из них в сельской местности	08	0	0	0	0	0	0	0	0	0
Детские цирковые школы	09	0	0	0	0	0	0	0	0	0
из них в сельской местности	10	0	0	0	0	0	0	0	0	0
Детские школы художественных ремесел	11	0	0	0	0	0	0	0	0	0
из них в сельской местности	12	0	0	0	0	0	0	0	0	0
Детские хоровые школы	13	0	0	0	0	0	0	0	0	0
из них в сельской местности	14	0	0	0	0	0	0	0	0	0
Детские театральные школы	15	0	0	0	0	0	0	0	0	0
из них в сельской местности	16	0	0	0	0	0	0	0	0	0
Детские школы эстрадного искусства	17	0	0	0	0	0	0	0	0	0
из них в сельской местности	18	0	0	0	0	0	0	0	0	0
Итого по детским школам (сумма строк 01, 03, 05, 07, 09, 11, 13, 15, 17)	19	90	26	69	119	119	35	119	95	828
из них в сельской местности (сумма строк 02, 04, 06, 08, 10, 12, 14, 16, 18)	20	44	12	31	65	65	20	65	49	313

		2. Численность учащихся, человек										
		обучаются на инструментах										
		ФОРТЕПИАНО										
Типы школ	№ строки	всего учащихся на начало учебного года	из них детей-инвалидов и лиц с ОВЗ	дополнительные предпрофессиональные программы в области искусств					дополнительные общеразвивающие программы в области искусств			
				принято в первый класс	принято в порядке перевода	выпущено			принято в первый класс	принято в порядке перевода	выпущено	
						всего	из них детей-инвалидов и лиц с ОВЗ	из общего выпуска поступило в профильные учебные заведения (из гр.5)			всего	из них детей-инвалидов и лиц с ОВЗ
А	0	1	2	3	4	5	6	7	8	9	10	11
Детские школы искусств	01	3679	18	377	13	17	1	2	350	18	412	1
из них в сельской местности	02	1823	11	179	11	7	1	0	129	14	187	0
Детские музыкальные школы	03	3993	67	425	12	24	0	4	214	32	348	0
из них в сельской местности	04	434	1	24	0	19	0	0	55	5	23	0
Детские художественные школы	05	0	0	0	0	0	0	0	0	0	0	0
из них в сельской местности	06	0	0	0	0	0	0	0	0	0	0	0
Детские хореографические школы	07	0	0	0	0	0	0	0	0	0	0	0
из них в сельской местности	08	0	0	0	0	0	0	0	0	0	0	0
Детские цирковые школы	09	0	0	0	0	0	0	0	0	0	0	0
из них в сельской местности	10	0	0	0	0	0	0	0	0	0	0	0
Детские школы художественных ремесел	11	0	0	0	0	0	0	0	0	0	0	0
из них в сельской местности	12	0	0	0	0	0	0	0	0	0	0	0
Детские хоровые школы	13	0	0	0	0	0	0	0	0	0	0	0
из них в сельской местности	14	0	0	0	0	0	0	0	0	0	0	0
Детские театральные школы	15	0	0	0	0	0	0	0	0	0	0	0
из них в сельской местности	16	0	0	0	0	0	0	0	0	0	0	0
Детские школы эстрадного искусства	17	0	0	0	0	0	0	0	0	0	0	0
из них в сельской местности	18	0	0	0	0	0	0	0	0	0	0	0
Итого по детским школам (сумма строк 01, 03, 05, 07, 09, 11, 13, 15, 17)	19	7672	85	802	25	41	1	6	564	50	760	1
из них в сельской местности (сумма строк 02, 04, 06, 08, 10, 12, 14, 16, 18)	20	2257	12	203	11	26	1	0	184	19	210	0

Типы школ	№ строки	2. Численность учащихся, человек									
		обучаются на инструментах									
		НАРОДНЫЕ ИНСТРУМЕНТЫ									
		всего учащихся на начало учебного года (сумма граф 22, 32, 42, 52, 62, 72)	из них детей-инвалидов и лиц с ОВЗ (сумма граф 23, 33, 43, 53, 63, 73)	дополнительные предпрофессиональные программы в области искусств				дополнительные общеразвивающие программы в области искусств			
принято в первый класс (сумма граф 24, 34, 44, 54, 64, 74)	принято в порядке перевода (сумма граф 25, 35, 45, 55, 65, 75)			выпущено		принято в первый класс (сумма граф 28, 38, 48, 58, 68, 78)	принято в порядке перевода (сумма граф 29, 39, 49, 59, 69, 79)	выпущено			
				всего (сумма граф 26, 36, 46, 56, 66, 76)	из них детей-инвалидов и лиц с ОВЗ (сумма граф 27, 37, 47, 57, 67, 77)			всего (сумма граф 30, 40, 50, 60, 70, 80)	из них детей-инвалидов и лиц с ОВЗ (сумма граф 31, 41, 51, 61, 71, 81)		
А	0	12	13	14	15	16	17	18	19	20	21
Детские школы искусств	01	3201	23	371	6	14	0	499	18	345	1
из них в сельской местности	02	1696	11	175	6	5	0	322	15	184	0
Детские музыкальные школы	03	2661	33	306	7	7	0	288	11	306	6
из них в сельской местности	04	362	2	28	0	0	0	59	0	38	0
Детские художественные школы	05	0	0	0	0	0	0	0	0	0	0
из них в сельской местности	06	0	0	0	0	0	0	0	0	0	0
Детские хореографические школы	07	0	0	0	0	0	0	0	0	0	0
из них в сельской местности	08	0	0	0	0	0	0	0	0	0	0
Детские цирковые школы	09	0	0	0	0	0	0	0	0	0	0
из них в сельской местности	10	0	0	0	0	0	0	0	0	0	0
ремесел	11	0	0	0	0	0	0	0	0	0	0
из них в сельской местности	12	0	0	0	0	0	0	0	0	0	0
Детские хоровые школы	13	0	0	0	0	0	0	0	0	0	0
из них в сельской местности	14	0	0	0	0	0	0	0	0	0	0
Детские театральные школы	15	0	0	0	0	0	0	0	0	0	0
из них в сельской местности	16	0	0	0	0	0	0	0	0	0	0
Детские школы эстрадного искусства	17	0	0	0	0	0	0	0	0	0	0
из них в сельской местности	18	0	0	0	0	0	0	0	0	0	0
Итого по детским школам (сумма строк 01, 03, 05, 07, 09, 11, 13, 15, 17)	19	5862	56	677	13	21	0	787	29	651	7
из них в сельской местности (сумма строк 02, 04, 06, 08, 10, 12, 14, 16, 18)	20	2058	13	203	6	5	0	381	15	222	0

Типы школ	№ строки	2. Численность учащихся, человек									
		из общего числа учащихся, обучающихся на НАРОДНЫХ ИНСТРУМЕНТАХ (из гр. 12 - 21 соответственно), обучаются на									
		БАЯНЕ									
		всего учащихся на начало года	из них детей-инвалидов и лиц с ОВЗ	дополнительные предпрофессиональные программы в области искусств				дополнительные общеразвивающие программы в области искусств			
принято в первый класс	принято в порядке перевода			выпущено		принято в первый класс	принято в порядке перевода	выпущено			
		всего	из них детей-инвалидов и лиц с ОВЗ	всего	из них детей-инвалидов и лиц с ОВЗ						
А	0	22	23	24	25	26	27	28	29	30	31
Детские школы искусств	01	1347	13	149	3	3	0	198	6	153	1
из них в сельской местности	02	862	8	79	3	3	0	150	6	91	0
Детские музыкальные школы	03	828	25	95	3	2	0	82	2	108	5
из них в сельской местности	04	160	0	14	0	0	0	27	0	21	0
Детские художественные школы	05	0	0	0	0	0	0	0	0	0	0
из них в сельской местности	06	0	0	0	0	0	0	0	0	0	0
Детские хореографические школы	07	0	0	0	0	0	0	0	0	0	0
из них в сельской местности	08	0	0	0	0	0	0	0	0	0	0
Детские цирковые школы	09	0	0	0	0	0	0	0	0	0	0
из них в сельской местности	10	0	0	0	0	0	0	0	0	0	0
Детские школы художественных ремесел	11	0	0	0	0	0	0	0	0	0	0
из них в сельской местности	12	0	0	0	0	0	0	0	0	0	0
Детские хоровые школы	13	0	0	0	0	0	0	0	0	0	0
из них в сельской местности	14	0	0	0	0	0	0	0	0	0	0
Детские театральные школы	15	0	0	0	0	0	0	0	0	0	0
из них в сельской местности	16	0	0	0	0	0	0	0	0	0	0
Детские школы эстрадного искусства	17	0	0	0	0	0	0	0	0	0	0
из них в сельской местности	18	0	0	0	0	0	0	0	0	0	0
Итого по детским школам (сумма строк 01, 03, 05, 07, 09, 11, 13, 15, 17)	19	2175	38	244	6	5	0	280	8	261	6
из них в сельской местности (сумма строк 02, 04, 06, 08, 10, 12, 14, 16, 18)	20	1022	8	93	3	3	0	177	6	112	0

Типы школ	№ строки	2. Численность учащихся, человек									
		из общего числа учащихся, обучающихся на НАРОДНЫХ ИНСТРУМЕНТАХ (из гр. 12 - 21 соответственно), обучаются на									
		АККОРДЕОНЕ									
		всего учащихся на начало года	из них детей-инвалидов и лиц с ОВЗ	дополнительные предпрофессиональные программы в области искусств				дополнительные общеразвивающие программы в области искусств			
принято в первый класс	принято в порядке перевода			выпущено		принято в первый класс	принято в порядке перевода	выпущено			
		всего	из них детей-инвалидов и лиц с ОВЗ	всего	из них детей-инвалидов и лиц с ОВЗ						
А	0	32	33	34	35	36	37	38	39	40	41
Детские школы искусств	01	530	1	63	2	4	0	60	3	55	0
из них в сельской местности	02	186	1	26	2	1	0	30	3	24	0
Детские музыкальные школы	03	512	3	58	1	1	0	48	0	57	0
из них в сельской местности	04	50	0	7	0	0	0	9	0	9	0
Детские художественные школы	05	0	0	0	0	0	0	0	0	0	0
из них в сельской местности	06	0	0	0	0	0	0	0	0	0	0
Детские хореографические школы	07	0	0	0	0	0	0	0	0	0	0
из них в сельской местности	08	0	0	0	0	0	0	0	0	0	0
Детские цирковые школы	09	0	0	0	0	0	0	0	0	0	0
из них в сельской местности	10	0	0	0	0	0	0	0	0	0	0
Детские школы художественных ремесел	11	0	0	0	0	0	0	0	0	0	0
из них в сельской местности	12	0	0	0	0	0	0	0	0	0	0
Детские хоровые школы	13	0	0	0	0	0	0	0	0	0	0
из них в сельской местности	14	0	0	0	0	0	0	0	0	0	0
Детские театральные школы	15	0	0	0	0	0	0	0	0	0	0
из них в сельской местности	16	0	0	0	0	0	0	0	0	0	0
Детские школы эстрадного искусства	17	0	0	0	0	0	0	0	0	0	0
из них в сельской местности	18	0	0	0	0	0	0	0	0	0	0
Итого по детским школам (сумма строк 01, 03, 05, 07, 09, 11, 13, 15, 17)	19	1042	4	121	3	5	0	108	3	112	0
из них в сельской местности (сумма строк 02, 04, 06, 08, 10, 12, 14, 16, 18)	20	236	1	33	2	1	0	39	3	33	0

Типы школ	№ строки	2. Численность учащихся, человек									
		из общего числа учащихся, обучающихся на НАРОДНЫХ ИНСТРУМЕНТАХ (из гр. 12 - 21 соответственно), обучаются на									
		ДОМРЕ									
		всего учащихся на начало года	из них детей-инвалидов и лиц с ОВЗ	дополнительные предпрофессиональные программы в области искусств				дополнительные общеразвивающие программы в области искусств			
принято в первый класс	принято в порядке перевода			выпущено		принято в первый класс	принято в порядке перевода	выпущено			
		всего	из них детей-инвалидов и лиц с ОВЗ	всего	из них детей-инвалидов и лиц с ОВЗ						
А	0	42	43	44	45	46	47	48	49	50	51
Детские школы искусств	01	260	7	43	0	1	0	42	2	19	0
из них в сельской местности	02	103	1	18	0	1	0	24	2	12	0
Детские музыкальные школы	03	338	3	40	1	3	0	42	2	37	0
из них в сельской местности	04	20	0	1	0	0	0	4	0	2	0
Детские художественные школы	05	0	0	0	0	0	0	0	0	0	0
из них в сельской местности	06	0	0	0	0	0	0	0	0	0	0
Детские хореографические школы	07	0	0	0	0	0	0	0	0	0	0
из них в сельской местности	08	0	0	0	0	0	0	0	0	0	0
Детские цирковые школы	09	0	0	0	0	0	0	0	0	0	0
из них в сельской местности	10	0	0	0	0	0	0	0	0	0	0
Детские школы художественных ремесел	11	0	0	0	0	0	0	0	0	0	0
из них в сельской местности	12	0	0	0	0	0	0	0	0	0	0
Детские хоровые школы	13	0	0	0	0	0	0	0	0	0	0
из них в сельской местности	14	0	0	0	0	0	0	0	0	0	0
Детские театральные школы	15	0	0	0	0	0	0	0	0	0	0
из них в сельской местности	16	0	0	0	0	0	0	0	0	0	0
Детские школы эстрадного искусства	17	0	0	0	0	0	0	0	0	0	0
из них в сельской местности	18	0	0	0	0	0	0	0	0	0	0
Итого по детским школам (сумма строк 01, 03, 05, 07, 09, 11, 13, 15, 17)	19	598	10	83	1	4	0	84	4	56	0
из них в сельской местности (сумма строк 02, 04, 06, 08, 10, 12, 14, 16, 18)	20	123	1	19	0	1	0	28	2	14	0

Типы школ	№ строки	2. Численность учащихся, человек									
		из общего числа учащихся, обучающихся на НАРОДНЫХ ИНСТРУМЕНТАХ (из гр. 12 - 21 соответственно), обучаются на									
		БА.ЛА.ЛАЙКЕ									
		всего учащихся на начало года	из них детей-инвалидов и лиц с ОВЗ	дополнительные предпрофессиональные программы в области искусств				дополнительные общеразвивающие программы в области искусств			
принято в первый класс	принято в порядке перевода			выпущено		принято в первый класс	принято в порядке перевода	выпущено			
		всего	из них детей-инвалидов и лиц с ОВЗ	всего	из них детей-инвалидов и лиц с ОВЗ						
А	0	52	53	54	55	56	57	58	59	60	61
Детские школы искусств	01	99	0	19	0	3	0	11	0	6	0
из них в сельской местности	02	49	0	3	0	0	0	6	0	3	0
Детские музыкальные школы	03	88	0	8	0	0	0	9	0	10	0
из них в сельской местности	04	6	0	0	0	0	0	1	0	1	0
Детские художественные школы	05	0	0	0	0	0	0	0	0	0	0
из них в сельской местности	06	0	0	0	0	0	0	0	0	0	0
Детские хореографические школы	07	0	0	0	0	0	0	0	0	0	0
из них в сельской местности	08	0	0	0	0	0	0	0	0	0	0
Детские цирковые школы	09	0	0	0	0	0	0	0	0	0	0
из них в сельской местности	10	0	0	0	0	0	0	0	0	0	0
Детские школы художественных ремесел	11	0	0	0	0	0	0	0	0	0	0
из них в сельской местности	12	0	0	0	0	0	0	0	0	0	0
Детские хоровые школы	13	0	0	0	0	0	0	0	0	0	0
из них в сельской местности	14	0	0	0	0	0	0	0	0	0	0
Детские театральные школы	15	0	0	0	0	0	0	0	0	0	0
из них в сельской местности	16	0	0	0	0	0	0	0	0	0	0
Детские школы эстрадного искусства	17	0	0	0	0	0	0	0	0	0	0
из них в сельской местности	18	0	0	0	0	0	0	0	0	0	0
Итого по детским школам (сумма строк 01, 03, 05, 07, 09, 11, 13, 15, 17)	19	187	0	27	0	3	0	20	0	16	0
из них в сельской местности (сумма строк 02, 04, 06, 08, 10, 12, 14, 16, 18)	20	55	0	3	0	0	0	7	0	4	0



Типы школ	№ строки	2. Численность учащихся, человек									
		из общего числа учащихся, обучающихся на НАРОДНЫХ ИНСТРУМЕНТАХ (из гр. 12 - 21 соответственно), обучаются на									
		ГИТАРЕ									
		всего учащихся на начало года	из них детей-инвалидов и лиц с ОВЗ	дополнительные предпрофессиональные программы в области искусств				дополнительные общеразвивающие программы в области искусств			
принято в первый класс	принято в порядке перевода			выпущено		принято в первый класс	принято в порядке перевода	выпущено			
		всего	из них детей-инвалидов и лиц с ОВЗ	всего	из них детей-инвалидов и лиц с ОВЗ						
А	0	62	63	64	65	66	67	68	69	70	71
Детские школы искусств	01	965	2	97	1	3	0	188	7	112	0
из них в сельской местности	02	496	1	49	1	0	0	112	4	54	0
Детские музыкальные школы	03	895	2	105	2	1	0	107	7	94	1
из них в сельской местности	04	126	2	6	0	0	0	18	0	5	0
Детские художественные школы	05	0	0	0	0	0	0	0	0	0	0
из них в сельской местности	06	0	0	0	0	0	0	0	0	0	0
Детские хореографические школы	07	0	0	0	0	0	0	0	0	0	0
из них в сельской местности	08	0	0	0	0	0	0	0	0	0	0
Детские цирковые школы	09	0	0	0	0	0	0	0	0	0	0
из них в сельской местности	10	0	0	0	0	0	0	0	0	0	0
Детские школы художественных ремесел	11	0	0	0	0	0	0	0	0	0	0
из них в сельской местности	12	0	0	0	0	0	0	0	0	0	0
Детские хоровые школы	13	0	0	0	0	0	0	0	0	0	0
из них в сельской местности	14	0	0	0	0	0	0	0	0	0	0
Детские театральные школы	15	0	0	0	0	0	0	0	0	0	0
из них в сельской местности	16	0	0	0	0	0	0	0	0	0	0
Детские школы эстрадного искусства	17	0	0	0	0	0	0	0	0	0	0
из них в сельской местности	18	0	0	0	0	0	0	0	0	0	0
Итого по детским школам (сумма строк 01, 03, 05, 07, 09, 11, 13, 15, 17)	19	1860	4	202	3	4	0	295	14	206	1
из них в сельской местности (сумма строк 02, 04, 06, 08, 10, 12, 14, 16, 18)	20	622	3	55	1	0	0	130	4	59	0



Типы школ	№ строки	2. Численность учащихся, человек									
		обучаются на инструментах									
		ДУХОВЫЕ И УДАРНЫЕ ИНСТРУМЕНТЫ									
		всего учащихся на начало года (сумма граф 92, 102, 112, 122, 132, 142, 152, 162, 172, 182)	из них детей-инвалидов и лиц с ОВЗ (сумма граф 93, 103, 113, 123, 133, 143, 153, 163, 173, 183)	дополнительные предпрофессиональные программы в области искусств				дополнительные общеразвивающие программы в области искусств			
принято в первый класс (сумма граф 94, 104, 114, 124, 134, 144, 154, 164, 174, 184)	принято в порядке перевода (сумма граф 95, 105, 115, 125, 135, 145, 155, 165, 175, 185)			выпущено		принято в первый класс (сумма граф 98, 108, 118, 128, 138, 148, 158, 168, 178, 188)	принято в порядке перевода (сумма граф 99, 109, 119, 129, 139, 149, 159, 169, 179, 189)	выпущено			
				всего (сумма граф 96, 106, 116, 126, 136, 146, 156, 166, 176, 186)	из них детей-инвалидов и лиц с ОВЗ (сумма граф 97, 107, 117, 127, 137, 147, 157, 167, 177, 187)			всего (сумма граф 100, 110, 120, 130, 140, 150, 160, 170, 180, 190)	из них детей-инвалидов и лиц с ОВЗ (сумма граф 101, 111, 121, 131, 141, 151, 161, 171, 181, 191)		
А	0	82	83	84	85	86	87	88	89	90	91
Детские школы искусств	01	788	2	116	2	4	0	112	2	72	1
из них в сельской местности	02	365	2	53	2	1	0	67	0	31	0
Детские музыкальные школы	03	883	7	109	4	4	0	63	3	77	0
из них в сельской местности	04	0	0	0	0	0	0	0	0	0	0
Детские художественные школы	05	0	0	0	0	0	0	0	0	0	0
из них в сельской местности	06	0	0	0	0	0	0	0	0	0	0
Детские хореографические школы	07	0	0	0	0	0	0	0	0	0	0
из них в сельской местности	08	0	0	0	0	0	0	0	0	0	0
Детские цирковые школы	09	0	0	0	0	0	0	0	0	0	0
из них в сельской местности	10	0	0	0	0	0	0	0	0	0	0
Детские школы художественных ремесел	11	0	0	0	0	0	0	0	0	0	0
из них в сельской местности	12	0	0	0	0	0	0	0	0	0	0
Детские хоровые школы	13	0	0	0	0	0	0	0	0	0	0
из них в сельской местности	14	0	0	0	0	0	0	0	0	0	0
Детские театральные школы	15	0	0	0	0	0	0	0	0	0	0
из них в сельской местности	16	0	0	0	0	0	0	0	0	0	0
Детские школы эстрадного искусства	17	0	0	0	0	0	0	0	0	0	0
из них в сельской местности	18	0	0	0	0	0	0	0	0	0	0
Итого по детским школам (сумма строк 01, 03, 05, 07, 09, 11, 13, 15, 17)	19	1671	9	225	6	8	0	175	5	149	1
из них в сельской местности (сумма строк 02, 04, 06, 08, 10, 12, 14, 16, 18)	20	365	2	53	2	1	0	67	0	31	0

Типы школ	№ строки	2. Численность учащихся, человек									
		из общего числа учащихся, обучающихся на ДУХОВЫХ И УДАРНЫХ ИНСТРУМЕНТАХ (из гр. 82 - 91 соответственно), обучаются на									
		ФЛЕЙТЕ									
		всего учащихся на начало учебного года	из них детей-инвалидов и лиц с ОВЗ	дополнительные предпрофессиональные программы в области искусств				дополнительные общеразвивающие программы в области искусств			
принято в первый класс	принято в порядке перевода			выпущено		принято в первый класс	принято в порядке перевода	выпущено			
		всего	из них детей-инвалидов и лиц с ОВЗ	всего	из них детей-инвалидов и лиц с ОВЗ						
А	0	92	93	94	95	96	97	98	99	100	101
Детские школы искусств	01	362	2	60	2	2	0	55	1	27	0
из них в сельской местности	02	149	2	21	2	1	0	30	0	11	0
Детские музыкальные школы	03	489	5	59	1	0	0	36	2	34	0
из них в сельской местности	04	0	0	0	0	0	0	0	0	0	0
Детские художественные школы	05	0	0	0	0	0	0	0	0	0	0
из них в сельской местности	06	0	0	0	0	0	0	0	0	0	0
Детские хореографические школы	07	0	0	0	0	0	0	0	0	0	0
из них в сельской местности	08	0	0	0	0	0	0	0	0	0	0
Детские цирковые школы	09	0	0	0	0	0	0	0	0	0	0
из них в сельской местности	10	0	0	0	0	0	0	0	0	0	0
Детские школы художественных ремесел	11	0	0	0	0	0	0	0	0	0	0
из них в сельской местности	12	0	0	0	0	0	0	0	0	0	0
Детские хоровые школы	13	0	0	0	0	0	0	0	0	0	0
из них в сельской местности	14	0	0	0	0	0	0	0	0	0	0
Детские театральные школы	15	0	0	0	0	0	0	0	0	0	0
из них в сельской местности	16	0	0	0	0	0	0	0	0	0	0
Детские школы эстрадного искусства	17	0	0	0	0	0	0	0	0	0	0
из них в сельской местности	18	0	0	0	0	0	0	0	0	0	0
Итого по детским школам (сумма строк 01, 03, 05, 07, 09, 11, 13, 15, 17)	19	851	7	119	3	2	0	91	3	61	0
из них в сельской местности (сумма строк 02, 04, 06, 08, 10, 12, 14, 16, 18)	20	149	2	21	2	1	0	30	0	11	0



Типы школ	№ строки	2. Численность учащихся, человек									
		из общего числа учащихся, обучающихся на ДУХОВЫХ И УДАРНЫХ ИНСТРУМЕНТАХ (из гр. 82 - 91 соответственно), обучаются на									
		КЛАРНЕТЕ									
		всего учащихся на начало учебного года	из них детей-инвалидов и лиц с ОВЗ	дополнительные предпрофессиональные программы в области искусств				дополнительные общеразвивающие программы в области искусств			
принято в первый класс	принято в порядке перевода			выпущено		принято в первый класс	принято в порядке перевода	выпущено			
		всего	из них детей-инвалидов и лиц с ОВЗ	всего	из них детей-инвалидов и лиц с ОВЗ						
А	0	112	113	114	115	116	117	118	119	120	121
Детские школы искусств	01	43	0	3	0	0	0	4	1	7	0
из них в сельской местности	02	8	0	2	0	0	0	2	0	1	0
Детские музыкальные школы	03	45	1	13	0	1	0	2	0	2	0
из них в сельской местности	04	0	0	0	0	0	0	0	0	0	0
Детские художественные школы	05	0	0	0	0	0	0	0	0	0	0
из них в сельской местности	06	0	0	0	0	0	0	0	0	0	0
Детские хореографические школы	07	0	0	0	0	0	0	0	0	0	0
из них в сельской местности	08	0	0	0	0	0	0	0	0	0	0
Детские цирковые школы	09	0	0	0	0	0	0	0	0	0	0
из них в сельской местности	10	0	0	0	0	0	0	0	0	0	0
Детские школы художественных ремесел	11	0	0	0	0	0	0	0	0	0	0
из них в сельской местности	12	0	0	0	0	0	0	0	0	0	0
Детские хоровые школы	13	0	0	0	0	0	0	0	0	0	0
из них в сельской местности	14	0	0	0	0	0	0	0	0	0	0
Детские театральные школы	15	0	0	0	0	0	0	0	0	0	0
из них в сельской местности	16	0	0	0	0	0	0	0	0	0	0
Детские школы эстрадного искусства	17	0	0	0	0	0	0	0	0	0	0
из них в сельской местности	18	0	0	0	0	0	0	0	0	0	0
Итого по детским школам (сумма строк 01, 03, 05, 07, 09, 11, 13, 15, 17)	19	88	1	16	0	1	0	6	1	9	0
из них в сельской местности (сумма строк 02, 04, 06, 08, 10, 12, 14, 16, 18)	20	8	0	2	0	0	0	2	0	1	0



Типы школ	№ строки	2. Численность учащихся, человек									
		из общего числа учащихся, обучающихся на ДУХОВЫХ И УДАРНЫХ ИНСТРУМЕНТАХ (из гр. 82 - 91 соответственно), обучаются на									
		САКСОФОНЕ									
		всего учащихся на начало учебного года	из них детей-инвалидов и лиц с ОВЗ	дополнительные предпрофессиональные программы в области искусств				дополнительные общеразвивающие программы в области искусств			
принято в первый класс	принято в порядке перевода			выпущено		принято в первый класс	принято в порядке перевода	выпущено			
		всего	из них детей-инвалидов и лиц с ОВЗ	всего	из них детей-инвалидов и лиц с ОВЗ						
А	0	132	133	134	135	136	137	138	139	140	141
Детские школы искусств	01	100	0	14	0	1	0	10	0	15	1
из них в сельской местности	02	24	0	4	0	0	0	4	0	4	0
Детские музыкальные школы	03	188	0	10	0	2	0	10	0	28	0
из них в сельской местности	04	0	0	0	0	0	0	0	0	0	0
Детские художественные школы	05	0	0	0	0	0	0	0	0	0	0
из них в сельской местности	06	0	0	0	0	0	0	0	0	0	0
Детские хореографические школы	07	0	0	0	0	0	0	0	0	0	0
из них в сельской местности	08	0	0	0	0	0	0	0	0	0	0
Детские цирковые школы	09	0	0	0	0	0	0	0	0	0	0
из них в сельской местности	10	0	0	0	0	0	0	0	0	0	0
Детские школы художественных ремесел	11	0	0	0	0	0	0	0	0	0	0
из них в сельской местности	12	0	0	0	0	0	0	0	0	0	0
Детские хоровые школы	13	0	0	0	0	0	0	0	0	0	0
из них в сельской местности	14	0	0	0	0	0	0	0	0	0	0
Детские театральные школы	15	0	0	0	0	0	0	0	0	0	0
из них в сельской местности	16	0	0	0	0	0	0	0	0	0	0
Детские школы эстрадного искусства	17	0	0	0	0	0	0	0	0	0	0
из них в сельской местности	18	0	0	0	0	0	0	0	0	0	0
Итого по детским школам (сумма строк 01, 03, 05, 07, 09, 11, 13, 15, 17)	19	288	0	24	0	3	0	20	0	43	1
из них в сельской местности (сумма строк 02, 04, 06, 08, 10, 12, 14, 16, 18)	20	24	0	4	0	0	0	4	0	4	0



Типы школ	№ строки	2. Численность учащихся, человек									
		из общего числа учащихся, обучающихся на ДУХОВЫХ И УДАРНЫХ ИНСТРУМЕНТАХ (из гр. 82 - 91 соответственно), обучаются на									
		ТРУБЕ									
		всего учащихся на начало учебного года	из них детей-инвалидов и лиц с ОВЗ	дополнительные предпрофессиональные программы в области искусств				дополнительные общеразвивающие программы в области искусств			
принято в первый класс	принято в порядке перевода			выпущено		принято в первый класс	принято в порядке перевода	выпущено			
		всего	из них детей-инвалидов и лиц с ОВЗ	всего	из них детей-инвалидов и лиц с ОВЗ						
А	0	142	143	144	145	146	147	148	149	150	151
Детские школы искусств	01	109	0	17	0	0	0	17	0	12	0
из них в сельской местности	02	71	0	12	0	0	0	13	0	7	0
Детские музыкальные школы	03	51	0	12	1	0	0	3	0	4	0
из них в сельской местности	04	0	0	0	0	0	0	0	0	0	0
Детские художественные школы	05	0	0	0	0	0	0	0	0	0	0
из них в сельской местности	06	0	0	0	0	0	0	0	0	0	0
Детские хореографические школы	07	0	0	0	0	0	0	0	0	0	0
из них в сельской местности	08	0	0	0	0	0	0	0	0	0	0
Детские цирковые школы	09	0	0	0	0	0	0	0	0	0	0
из них в сельской местности	10	0	0	0	0	0	0	0	0	0	0
Детские школы художественных ремесел	11	0	0	0	0	0	0	0	0	0	0
из них в сельской местности	12	0	0	0	0	0	0	0	0	0	0
Детские хоровые школы	13	0	0	0	0	0	0	0	0	0	0
из них в сельской местности	14	0	0	0	0	0	0	0	0	0	0
Детские театральные школы	15	0	0	0	0	0	0	0	0	0	0
из них в сельской местности	16	0	0	0	0	0	0	0	0	0	0
Детские школы эстрадного искусства	17	0	0	0	0	0	0	0	0	0	0
из них в сельской местности	18	0	0	0	0	0	0	0	0	0	0
Итого по детским школам (сумма строк 01, 03, 05, 07, 09, 11, 13, 15, 17)	19	160	0	29	1	0	0	20	0	16	0
из них в сельской местности (сумма строк 02, 04, 06, 08, 10, 12, 14, 16, 18)	20	71	0	12	0	0	0	13	0	7	0



Типы школ	№ строки	2. Численность учащихся, человек									
		из общего числа учащихся, обучающихся на ДУХОВЫХ И УДАРНЫХ ИНСТРУМЕНТАХ (из гр. 82 - 91 соответственно), обучаются на									
		ТРОМБОНЕ									
		всего учащихся на начало учебного года	из них детей-инвалидов и лиц с ОВЗ	дополнительные предпрофессиональные программы в области искусств				дополнительные общеразвивающие программы в области искусств			
принято в первый класс	принято в порядке перевода			выпущено		принято в первый класс	принято в порядке перевода	выпущено			
		всего	из них детей-инвалидов и лиц с ОВЗ	всего	из них детей-инвалидов и лиц с ОВЗ						
А	0	162	163	164	165	166	167	168	169	170	171
Детские школы искусств	01	36	0	0	0	1	0	10	0	2	0
из них в сельской местности	02	32	0	0	0	0	0	8	0	2	0
Детские музыкальные школы	03	7	0	1	0	0	0	0	1	0	0
из них в сельской местности	04	0	0	0	0	0	0	0	0	0	0
Детские художественные школы	05	0	0	0	0	0	0	0	0	0	0
из них в сельской местности	06	0	0	0	0	0	0	0	0	0	0
Детские хореографические школы	07	0	0	0	0	0	0	0	0	0	0
из них в сельской местности	08	0	0	0	0	0	0	0	0	0	0
Детские цирковые школы	09	0	0	0	0	0	0	0	0	0	0
из них в сельской местности	10	0	0	0	0	0	0	0	0	0	0
Детские школы художественных ремесел	11	0	0	0	0	0	0	0	0	0	0
из них в сельской местности	12	0	0	0	0	0	0	0	0	0	0
Детские хоровые школы	13	0	0	0	0	0	0	0	0	0	0
из них в сельской местности	14	0	0	0	0	0	0	0	0	0	0
Детские театральные школы	15	0	0	0	0	0	0	0	0	0	0
из них в сельской местности	16	0	0	0	0	0	0	0	0	0	0
Детские школы эстрадного искусства	17	0	0	0	0	0	0	0	0	0	0
из них в сельской местности	18	0	0	0	0	0	0	0	0	0	0
Итого по детским школам (сумма строк 01, 03, 05, 07, 09, 11, 13, 15, 17)	19	43	0	1	0	1	0	10	1	2	0
из них в сельской местности (сумма строк 02, 04, 06, 08, 10, 12, 14, 16, 18)	20	32	0	0	0	0	0	8	0	2	0



Типы школ	№ строки	2. Численность учащихся, человек									
		из общего числа учащихся, обучающихся на ДУХОВЫХ И УДАРНЫХ ИНСТРУМЕНТАХ (из гр. 82 - 91 соответственно), обучаются на									
		УДАРНЫХ ИНСТРУМЕНТАХ									
		всего учащихся на начало учебного года	из них детей-инвалидов и лиц с ОВЗ	дополнительные предпрофессиональные программы в области искусств				дополнительные общеразвивающие программы в области искусств			
принято в первый класс	принято в порядке перевода			выпущено		принято в первый класс	принято в порядке перевода	выпущено			
		всего	из них детей-инвалидов и лиц с ОВЗ	всего	из них детей-инвалидов и лиц с ОВЗ						
А	0	182	183	184	185	186	187	188	189	190	191
Детские школы искусств	01	114	0	21	0	0	0	16	0	7	0
из них в сельской местности	02	69	0	14	0	0	0	10	0	4	0
Детские музыкальные школы	03	77	1	12	2	1	0	10	0	9	0
из них в сельской местности	04	0	0	0	0	0	0	0	0	0	0
Детские художественные школы	05	0	0	0	0	0	0	0	0	0	0
из них в сельской местности	06	0	0	0	0	0	0	0	0	0	0
Детские хореографические школы	07	0	0	0	0	0	0	0	0	0	0
из них в сельской местности	08	0	0	0	0	0	0	0	0	0	0
Детские цирковые школы	09	0	0	0	0	0	0	0	0	0	0
из них в сельской местности	10	0	0	0	0	0	0	0	0	0	0
Детские школы художественных ремесел	11	0	0	0	0	0	0	0	0	0	0
из них в сельской местности	12	0	0	0	0	0	0	0	0	0	0
Детские хоровые школы	13	0	0	0	0	0	0	0	0	0	0
из них в сельской местности	14	0	0	0	0	0	0	0	0	0	0
Детские театральные школы	15	0	0	0	0	0	0	0	0	0	0
из них в сельской местности	16	0	0	0	0	0	0	0	0	0	0
Детские школы эстрадного искусства	17	0	0	0	0	0	0	0	0	0	0
из них в сельской местности	18	0	0	0	0	0	0	0	0	0	0
Итого по детским школам (сумма строк 01, 03, 05, 07, 09, 11, 13, 15, 17)	19	191	1	33	2	1	0	26	0	16	0
из них в сельской местности (сумма строк 02, 04, 06, 08, 10, 12, 14, 16, 18)	20	69	0	14	0	0	0	10	0	4	0

Типы школ	№ строки	2. Численность учащихся, человек									
		обучаются на									
		СТРУННО-СМЫЧКОВЫХ ИНСТРУМЕНТАХ									
		всего учащихся на начало учебного года (сумма граф 202, 212, 222, 232)	из них детей-инвалидов и лиц с ОВЗ (сумма граф 203, 213, 223, 233)	дополнительные предпрофессиональные программы в области искусств				дополнительные общеразвивающие программы в области искусств			
принято в первый класс (сумма граф 204, 214, 224, 234)	принято в порядке перевода (сумма граф 205, 215, 225, 235)			выпущено		принято в первый класс (сумма граф 208, 218, 228, 238)	принято в порядке перевода (сумма граф 209, 219, 229, 239)	выпущено			
				всего (сумма граф 206, 216, 226, 236)	из них детей-инвалидов и лиц с ОВЗ (сумма граф 207, 217, 227, 237)			всего (сумма граф 210, 220, 230, 240)	из них детей-инвалидов и лиц с ОВЗ (сумма граф 211, 221, 231, 241)		
А	0	192	193	194	195	196	197	198	199	200	201
Детские школы искусств	01	488	0	99	6	4	0	53	3	54	0
из них в сельской местности	02	146	0	30	1	0	0	15	2	13	0
Детские музыкальные школы	03	1055	4	145	1	7	0	64	3	56	0
из них в сельской местности	04	56	0	10	0	0	0	1	0	1	0
Детские художественные школы	05	0	0	0	0	0	0	0	0	0	0
из них в сельской местности	06	0	0	0	0	0	0	0	0	0	0
Детские хореографические школы	07	0	0	0	0	0	0	0	0	0	0
из них в сельской местности	08	0	0	0	0	0	0	0	0	0	0
Детские цирковые школы	09	0	0	0	0	0	0	0	0	0	0
из них в сельской местности	10	0	0	0	0	0	0	0	0	0	0
Детские школы художественных ремесел	11	0	0	0	0	0	0	0	0	0	0
из них в сельской местности	12	0	0	0	0	0	0	0	0	0	0
Детские хоровые школы	13	0	0	0	0	0	0	0	0	0	0
из них в сельской местности	14	0	0	0	0	0	0	0	0	0	0
Детские театральные школы	15	0	0	0	0	0	0	0	0	0	0
из них в сельской местности	16	0	0	0	0	0	0	0	0	0	0
Детские школы эстрадного искусства	17	0	0	0	0	0	0	0	0	0	0
из них в сельской местности	18	0	0	0	0	0	0	0	0	0	0
Итого по детским школам (сумма строк 01, 03, 05, 07, 09, 11, 13, 15, 17)	19	1543	4	244	7	11	0	117	6	110	0
из них в сельской местности (сумма строк 02, 04, 06, 08, 10, 12, 14, 16, 18)	20	202	0	40	1	0	0	16	2	14	0

Типы школ	№ строки	2. Численность учащихся, человек									
		из общего числа учащихся, обучающихся на СТРУННО-СМЫЧКОВЫХ ИНСТРУМЕНТАХ (из гр. 192 - 201 соответственно), обучаются на									
		СКРИПКЕ									
		всего учащихся на начало учебного года	из них детей-инвалидов и лиц с ОВЗ	дополнительные предпрофессиональные программы в области искусств				дополнительные общеразвивающие программы в области искусств			
принято в первый класс	принято в порядке перевода			выпущено		принято в первый класс	принято в порядке перевода	выпущено			
		всего	из них детей-инвалидов и лиц с ОВЗ	всего	из них детей-инвалидов и лиц с ОВЗ						
А	0	202	203	204	205	206	207	208	209	210	211
Детские школы искусств	01	447	0	86	5	4	0	52	2	52	0
из них в сельской местности	02	143	0	28	1	0	0	15	2	13	0
Детские музыкальные школы	03	984	4	133	1	6	0	56	3	51	0
из них в сельской местности	04	56	0	10	0	0	0	1	0	1	0
Детские художественные школы	05	0	0	0	0	0	0	0	0	0	0
из них в сельской местности	06	0	0	0	0	0	0	0	0	0	0
Детские хореографические школы	07	0	0	0	0	0	0	0	0	0	0
из них в сельской местности	08	0	0	0	0	0	0	0	0	0	0
Детские цирковые школы	09	0	0	0	0	0	0	0	0	0	0
из них в сельской местности	10	0	0	0	0	0	0	0	0	0	0
Детские школы художественных ремесел	11	0	0	0	0	0	0	0	0	0	0
из них в сельской местности	12	0	0	0	0	0	0	0	0	0	0
Детские хоровые школы	13	0	0	0	0	0	0	0	0	0	0
из них в сельской местности	14	0	0	0	0	0	0	0	0	0	0
Детские театральные школы	15	0	0	0	0	0	0	0	0	0	0
из них в сельской местности	16	0	0	0	0	0	0	0	0	0	0
Детские школы эстрадного искусства	17	0	0	0	0	0	0	0	0	0	0
из них в сельской местности	18	0	0	0	0	0	0	0	0	0	0
Итого по детским школам (сумма строк 01, 03, 05, 07, 09, 11, 13, 15, 17)	19	1431	4	219	6	10	0	108	5	103	0
из них в сельской местности (сумма строк 02, 04, 06, 08, 10, 12, 14, 16, 18)	20	199	0	38	1	0	0	16	2	14	0

Типы школ	№ строки	2. Численность учащихся, человек									
		из общего числа учащихся, обучающихся на СТРУННО-СМЫЧКОВЫХ ИНСТРУМЕНТАХ (из гр. 192 - 201 соответственно), обучаются на									
		<b>ВИОЛОНЧЕЛИ</b>									
		всего учащихся на начало учебного года	из них детей-инвалидов и лиц с ОВЗ	дополнительные предпрофессиональные программы в области искусств				дополнительные общеразвивающие программы в области искусств			
принято в первый класс	принято в порядке перевода			выпущено		принято в первый класс	принято в порядке перевода	выпущено			
		всего	из них детей-инвалидов и лиц с ОВЗ	всего	из них детей-инвалидов и лиц с ОВЗ						
А	0	212	213	214	215	216	217	218	219	220	221
Детские школы искусств	01	35	0	9	1	0	0	1	1	2	0
из них в сельской местности	02	3	0	2	0	0	0	0	0	0	0
Детские музыкальные школы	03	71	0	12	0	1	0	8	0	5	0
из них в сельской местности	04	0	0	0	0	0	0	0	0	0	0
Детские художественные школы	05	0	0	0	0	0	0	0	0	0	0
из них в сельской местности	06	0	0	0	0	0	0	0	0	0	0
Детские хореографические школы	07	0	0	0	0	0	0	0	0	0	0
из них в сельской местности	08	0	0	0	0	0	0	0	0	0	0
Детские цирковые школы	09	0	0	0	0	0	0	0	0	0	0
из них в сельской местности	10	0	0	0	0	0	0	0	0	0	0
Детские школы художественных ремесел	11	0	0	0	0	0	0	0	0	0	0
из них в сельской местности	12	0	0	0	0	0	0	0	0	0	0
Детские хоровые школы	13	0	0	0	0	0	0	0	0	0	0
из них в сельской местности	14	0	0	0	0	0	0	0	0	0	0
Детские театральные школы	15	0	0	0	0	0	0	0	0	0	0
из них в сельской местности	16	0	0	0	0	0	0	0	0	0	0
Детские школы эстрадного искусства	17	0	0	0	0	0	0	0	0	0	0
из них в сельской местности	18	0	0	0	0	0	0	0	0	0	0
Итого по детским школам (сумма строк 01, 03, 05, 07, 09, 11, 13, 15, 17)	19	106	0	21	1	1	0	9	1	7	0
из них в сельской местности (сумма строк 02, 04, 06, 08, 10, 12, 14, 16, 18)	20	3	0	2	0	0	0	0	0	0	0







Типы школ	№ строки	2. Численность учащихся, человек									
		обучаются на									
		ЭЛЕКТРОННЫХ ИНСТРУМЕНТАХ									
		всего учащихся на начало учебного года (сумма граф 252, 262)	из них детей-инвалидов и лиц с ОВЗ (сумма граф 253, 263)	дополнительные предпрофессиональные программы в области искусств				дополнительные общеразвивающие программы в области искусств			
принято в первый класс (сумма граф 254, 264)	принято в порядке перевода (сумма граф 255, 265)			выпущено		принято в первый класс (сумма граф 258, 268)	принято в порядке перевода (сумма граф 259, 269)	выпущено			
				всего (сумма граф 256, 266)	из них детей-инвалидов и лиц с ОВЗ (сумма граф 257, 267)			всего (сумма граф 260, 270)	из них детей-инвалидов и лиц с ОВЗ (сумма граф 261, 271)		
А	0	242	243	244	245	246	247	248	249	250	251
Детские школы искусств	01	183	1	0	0	0	0	46	0	25	0
из них в сельской местности	02	83	1	0	0	0	0	22	0	13	0
Детские музыкальные школы	03	185	1	5	0	0	0	39	1	16	0
из них в сельской местности	04	10	0	0	0	0	0	0	0	1	0
Детские художественные школы	05	0	0	0	0	0	0	0	0	0	0
из них в сельской местности	06	0	0	0	0	0	0	0	0	0	0
Детские хореографические школы	07	0	0	0	0	0	0	0	0	0	0
из них в сельской местности	08	0	0	0	0	0	0	0	0	0	0
Детские цирковые школы	09	0	0	0	0	0	0	0	0	0	0
из них в сельской местности	10	0	0	0	0	0	0	0	0	0	0
Детские школы художественных ремесел	11	0	0	0	0	0	0	0	0	0	0
из них в сельской местности	12	0	0	0	0	0	0	0	0	0	0
Детские хоровые школы	13	0	0	0	0	0	0	0	0	0	0
из них в сельской местности	14	0	0	0	0	0	0	0	0	0	0
Детские театральные школы	15	0	0	0	0	0	0	0	0	0	0
из них в сельской местности	16	0	0	0	0	0	0	0	0	0	0
Детские школы эстрадного искусства	17	0	0	0	0	0	0	0	0	0	0
из них в сельской местности	18	0	0	0	0	0	0	0	0	0	0
Итого по детским школам (сумма строк 01, 03, 05, 07, 09, 11, 13, 15, 17)	19	368	2	5	0	0	0	85	1	41	0
из них в сельской местности (сумма строк 02, 04, 06, 08, 10, 12, 14, 16, 18)	20	93	1	0	0	0	0	22	0	14	0

Типы школ	№ строки	2. Численность учащихся, человек									
		из общего числа учащихся, обучающихся на ЭЛЕКТРОННЫХ ИНСТРУМЕНТАХ (из гр. 242 - 251 соответственно), обучаются на									
		СИНТЕЗАТОРЕ									
		всего учащихся на начало учебного года	из них детей-инвалидов и лиц с ОВЗ	дополнительные предпрофессиональные программы в области искусств				дополнительные общеразвивающие программы в области искусств			
принято в первый класс	принято в порядке перевода			выпущено		принято в первый класс	принято в порядке перевода	выпущено			
		всего	из них детей-инвалидов и лиц с ОВЗ	всего	из них детей-инвалидов и лиц с ОВЗ						
А	0	252	253	254	255	256	257	258	259	260	261
Детские школы искусств	01	161	1	0	0	0	0	40	0	24	0
из них в сельской местности	02	68	1	0	0	0	0	18	0	12	0
Детские музыкальные школы	03	170	1	5	0	0	0	36	1	14	0
из них в сельской местности	04	10	0	0	0	0	0	0	0	1	0
Детские художественные школы	05	0	0	0	0	0	0	0	0	0	0
из них в сельской местности	06	0	0	0	0	0	0	0	0	0	0
Детские хореографические школы	07	0	0	0	0	0	0	0	0	0	0
из них в сельской местности	08	0	0	0	0	0	0	0	0	0	0
Детские цирковые школы	09	0	0	0	0	0	0	0	0	0	0
из них в сельской местности	10	0	0	0	0	0	0	0	0	0	0
Детские школы художественных ремесел	11	0	0	0	0	0	0	0	0	0	0
из них в сельской местности	12	0	0	0	0	0	0	0	0	0	0
Детские хоровые школы	13	0	0	0	0	0	0	0	0	0	0
из них в сельской местности	14	0	0	0	0	0	0	0	0	0	0
Детские театральные школы	15	0	0	0	0	0	0	0	0	0	0
из них в сельской местности	16	0	0	0	0	0	0	0	0	0	0
Детские школы эстрадного искусства	17	0	0	0	0	0	0	0	0	0	0
из них в сельской местности	18	0	0	0	0	0	0	0	0	0	0
Итого по детским школам (сумма строк 01, 03, 05, 07, 09, 11, 13, 15, 17)	19	331	2	5	0	0	0	76	1	38	0
из них в сельской местности (сумма строк 02, 04, 06, 08, 10, 12, 14, 16, 18)	20	78	1	0	0	0	0	18	0	13	0

Типы школ	№ строки	2. Численность учащихся, человек									
		из общего числа учащихся, обучающихся на ЭЛЕКТРОННЫХ ИНСТРУМЕНТАХ (из гр. 242 - 251 соответственно), обучаются на									
		ДРУГИЕ									
		всего учащихся на начало учебного года	из них детей-инвалидов и лиц с ОВЗ	дополнительные предпрофессиональные программы в области искусств				дополнительные общеразвивающие программы в области искусств			
принято в первый класс	принято в порядке перевода			выпущено		принято в первый класс	принято в порядке перевода	выпущено			
		всего	из них детей-инвалидов и лиц с ОВЗ	всего	из них детей-инвалидов и лиц с ОВЗ						
А	0	262	263	264	265	266	267	268	269	270	271
Детские школы искусств	01	22	0	0	0	0	0	6	0	1	0
из них в сельской местности	02	15	0	0	0	0	0	4	0	1	0
Детские музыкальные школы	03	15	0	0	0	0	0	3	0	2	0
из них в сельской местности	04	0	0	0	0	0	0	0	0	0	0
Детские художественные школы	05	0	0	0	0	0	0	0	0	0	0
из них в сельской местности	06	0	0	0	0	0	0	0	0	0	0
Детские хореографические школы	07	0	0	0	0	0	0	0	0	0	0
из них в сельской местности	08	0	0	0	0	0	0	0	0	0	0
Детские цирковые школы	09	0	0	0	0	0	0	0	0	0	0
из них в сельской местности	10	0	0	0	0	0	0	0	0	0	0
Детские школы художественных ремесел	11	0	0	0	0	0	0	0	0	0	0
из них в сельской местности	12	0	0	0	0	0	0	0	0	0	0
Детские хоровые школы	13	0	0	0	0	0	0	0	0	0	0
из них в сельской местности	14	0	0	0	0	0	0	0	0	0	0
Детские театральные школы	15	0	0	0	0	0	0	0	0	0	0
из них в сельской местности	16	0	0	0	0	0	0	0	0	0	0
Детские школы эстрадного искусства	17	0	0	0	0	0	0	0	0	0	0
из них в сельской местности	18	0	0	0	0	0	0	0	0	0	0
Итого по детским школам (сумма строк 01, 03, 05, 07, 09, 11, 13, 15, 17)	19	37	0	0	0	0	0	9	0	3	0
из них в сельской местности (сумма строк 02, 04, 06, 08, 10, 12, 14, 16, 18)	20	15	0	0	0	0	0	4	0	1	0

Типы школ	№ строки	2. Численность учащихся, человек										
		обучаются на ОТДЕЛЕНИИ										
		ХОРОВОМ										
		всего учащихся на начало учебного года	из них детей-инвалидов и лиц с ОВЗ	дополнительные предпрофессиональные программы в области искусств						дополнительные общеразвивающие программы в области искусств		
принято в первый класс	принято в порядке перевода			выпущено			принято в первый класс	принято в порядке перевода	выпущено			
		всего	из них детей-инвалидов и лиц с ОВЗ	из общего выпуска поступило в профильные учебные заведения	всего	из них детей-инвалидов и лиц с ОВЗ						
А	0	272	273	274	275	276	277	278	279	280	281	282
Детские школы искусств	01	1239	9	184	0	5	0	1	158	2	73	1
из них в сельской местности	02	610	4	75	0	0	0	0	151	2	38	1
Детские музыкальные школы	03	408	1	94	0	5	0	0	44	0	52	0
из них в сельской местности	04	157	0	37	0	0	0	0	25	0	13	0
Детские художественные школы	05	0	0	0	0	0	0	0	0	0	0	0
из них в сельской местности	06	0	0	0	0	0	0	0	0	0	0	0
Детские хореографические школы	07	0	0	0	0	0	0	0	0	0	0	0
из них в сельской местности	08	0	0	0	0	0	0	0	0	0	0	0
Детские цирковые школы	09	0	0	0	0	0	0	0	0	0	0	0
из них в сельской местности	10	0	0	0	0	0	0	0	0	0	0	0
Детские школы художественных ремесел	11	0	0	0	0	0	0	0	0	0	0	0
из них в сельской местности	12	0	0	0	0	0	0	0	0	0	0	0
Детские хоровые школы	13	0	0	0	0	0	0	0	0	0	0	0
из них в сельской местности	14	0	0	0	0	0	0	0	0	0	0	0
Детские театральные школы	15	0	0	0	0	0	0	0	0	0	0	0
из них в сельской местности	16	0	0	0	0	0	0	0	0	0	0	0
Детские школы эстрадного искусства	17	0	0	0	0	0	0	0	0	0	0	0
из них в сельской местности	18	0	0	0	0	0	0	0	0	0	0	0
Итого по детским школам (сумма строк 01, 03, 05, 07, 09, 11, 13, 15, 17)	19	1647	10	278	0	10	0	1	202	2	125	1
из них в сельской местности (сумма строк 02, 04, 06, 08, 10, 12, 14, 16, 18)	20	767	4	112	0	0	0	0	176	2	51	1

Типы школ	№ строки	2. Численность учащихся, человек										
		обучаются на ОТДЕЛЕНИИ										
		ЭСТРАДНО-ДЖАЗОВОМ										
		всего учащихся на начало учебного года	из них детей-инвалидов и лиц с ОВЗ	дополнительные предпрофессиональные программы в области искусств						дополнительные общеразвивающие программы в области искусств		
принято в первый класс	принято в порядке перевода			выпущено			принято в первый класс	принято в порядке перевода	выпущено			
		всего	из них детей-инвалидов и лиц с ОВЗ	из общего выпуска поступило в профильные учебные заведения	всего	из них детей-инвалидов и лиц с ОВЗ						
А	0	283	284	285	286	287	288	289	290	291	292	293
Детские школы искусств	01	237	3	0	0	0	0	0	59	0	28	0
из них в сельской местности	02	103	1	0	0	0	0	0	31	0	12	0
Детские музыкальные школы	03	210	7	8	0	0	0	0	41	3	12	0
из них в сельской местности	04	11	0	0	0	0	0	0	6	0	4	0
Детские художественные школы	05	0	0	0	0	0	0	0	0	0	0	0
из них в сельской местности	06	0	0	0	0	0	0	0	0	0	0	0
Детские хореографические школы	07	0	0	0	0	0	0	0	0	0	0	0
из них в сельской местности	08	0	0	0	0	0	0	0	0	0	0	0
Детские цирковые школы	09	0	0	0	0	0	0	0	0	0	0	0
из них в сельской местности	10	0	0	0	0	0	0	0	0	0	0	0
Детские школы художественных ремесел	11	0	0	0	0	0	0	0	0	0	0	0
из них в сельской местности	12	0	0	0	0	0	0	0	0	0	0	0
Детские хоровые школы	13	0	0	0	0	0	0	0	0	0	0	0
из них в сельской местности	14	0	0	0	0	0	0	0	0	0	0	0
Детские театральные школы	15	0	0	0	0	0	0	0	0	0	0	0
из них в сельской местности	16	0	0	0	0	0	0	0	0	0	0	0
Детские школы эстрадного искусства	17	0	0	0	0	0	0	0	0	0	0	0
из них в сельской местности	18	0	0	0	0	0	0	0	0	0	0	0
Итого по детским школам (сумма строк 01, 03, 05, 07, 09, 11, 13, 15, 17)	19	447	10	8	0	0	0	0	100	3	40	0
из них в сельской местности (сумма строк 02, 04, 06, 08, 10, 12, 14, 16, 18)	20	114	1	0	0	0	0	0	37	0	16	0

Типы школ	№ строки	2. Численность учащихся, человек										
		обучаются на ОТДЕЛЕНИИ										
		ИЗОБРАЗИТЕЛЬНОМ										
		всего учащихся на начало учебного года	из них детей-инвалидов и лиц с ОВЗ	дополнительные предпрофессиональные программы в области искусств						дополнительные общеразвивающие программы в области искусств		
принято в первый класс	принято в порядке перевода			выпущено			принято в первый класс	принято в порядке перевода	выпущено			
		всего	из них детей-инвалидов и лиц с ОВЗ	из общего выпуска поступило в профильные учебные заведения	всего	из них детей-инвалидов и лиц с ОВЗ						
А	0	294	295	296	297	298	299	300	301	302	303	304
Детские школы искусств	01	4707	23	631	5	26	0	0	755	16	482	3
из них в сельской местности	02	2520	15	248	4	16	0	0	517	14	247	0
Детские музыкальные школы	03	242	0	50	3	0	0	0	33	1	32	0
из них в сельской местности	04	242	0	50	3	0	0	0	33	1	32	0
Детские художественные школы	05	5624	54	921	44	297	1	67	430	1	388	4
из них в сельской местности	06	261	1	48	1	10	0	3	0	0	25	0
Детские хореографические школы	07	0	0	0	0	0	0	0	0	0	0	0
из них в сельской местности	08	0	0	0	0	0	0	0	0	0	0	0
Детские цирковые школы	09	0	0	0	0	0	0	0	0	0	0	0
из них в сельской местности	10	0	0	0	0	0	0	0	0	0	0	0
Детские школы художественных ремесел	11	0	0	0	0	0	0	0	0	0	0	0
из них в сельской местности	12	0	0	0	0	0	0	0	0	0	0	0
Детские хоровые школы	13	0	0	0	0	0	0	0	0	0	0	0
из них в сельской местности	14	0	0	0	0	0	0	0	0	0	0	0
Детские театральные школы	15	0	0	0	0	0	0	0	0	0	0	0
из них в сельской местности	16	0	0	0	0	0	0	0	0	0	0	0
Детские школы эстрадного искусства	17	0	0	0	0	0	0	0	0	0	0	0
из них в сельской местности	18	0	0	0	0	0	0	0	0	0	0	0
Итого по детским школам (сумма строк 01, 03, 05, 07, 09, 11, 13, 15, 17)	19	10573	77	1602	52	323	1	67	1218	18	902	7
из них в сельской местности (сумма строк 02, 04, 06, 08, 10, 12, 14, 16, 18)	20	3023	16	346	8	26	0	3	550	15	304	0



Типы школ	№ строки	2. Численность учащихся, человек										
		обучаются на ОТДЕЛЕНИИ										
		ХОРЕОГРАФИЧЕСКОМ										
		всего учащихся на начало учебного года	из них детей-инвалидов и лиц с ОВЗ	дополнительные предпрофессиональные программы в области искусств						дополнительные общеразвивающие программы в области искусств		
принято в первый класс	принято в порядке перевода			выпущено			принято в первый класс	принято в порядке перевода	выпущено			
		всего	из них детей-инвалидов и лиц с ОВЗ	из общего выпуска поступило в профильные учебные заведения	всего	из них детей-инвалидов и лиц с ОВЗ						
А	0	305	306	307	308	309	310	311	312	313	314	315
Детские школы искусств	01	5822	1	498	10	19	0	0	875	51	631	0
из них в сельской местности	02	3638	0	238	2	19	0	0	681	49	350	0
Детские музыкальные школы	03	573	0	28	0	0	0	0	111	0	60	0
из них в сельской местности	04	288	0	0	0	0	0	0	75	0	36	0
Детские художественные школы	05	0	0	0	0	0	0	0	0	0	0	0
из них в сельской местности	06	0	0	0	0	0	0	0	0	0	0	0
Детские хореографические школы	07	253	1	54	3	6	0	1	35	0	0	0
из них в сельской местности	08	0	0	0	0	0	0	0	0	0	0	0
Детские цирковые школы	09	0	0	0	0	0	0	0	0	0	0	0
из них в сельской местности	10	0	0	0	0	0	0	0	0	0	0	0
Детские школы художественных ремесел	11	0	0	0	0	0	0	0	0	0	0	0
из них в сельской местности	12	0	0	0	0	0	0	0	0	0	0	0
Детские хоровые школы	13	0	0	0	0	0	0	0	0	0	0	0
из них в сельской местности	14	0	0	0	0	0	0	0	0	0	0	0
Детские театральные школы	15	0	0	0	0	0	0	0	0	0	0	0
из них в сельской местности	16	0	0	0	0	0	0	0	0	0	0	0
Детские школы эстрадного искусства	17	0	0	0	0	0	0	0	0	0	0	0
из них в сельской местности	18	0	0	0	0	0	0	0	0	0	0	0
Итого по детским школам (сумма строк 01, 03, 05, 07, 09, 11, 13, 15, 17)	19	6648	2	580	13	25	0	1	1021	51	691	0
из них в сельской местности (сумма строк 02, 04, 06, 08, 10, 12, 14, 16, 18)	20	3926	0	238	2	19	0	0	756	49	386	0

Типы школ	№ строки	2. Численность учащихся, человек										
		обучаются на ОТДЕЛЕНИИ										
		ТЕАТРАЛЬНОМ										
		всего учащихся на начало учебного года	из них детей-инвалидов и лиц с ОВЗ	дополнительные предпрофессиональные программы в области искусств						дополнительные общеразвивающие программы в области искусств		
принято в первый класс	принято в порядке перевода			выпущено			принято в первый класс	принято в порядке перевода	выпущено			
		всего	из них детей-инвалидов и лиц с ОВЗ	из общего выпуска поступило в профильные учебные заведения	всего	из них детей-инвалидов и лиц с ОВЗ						
А	0	316	317	318	319	320	321	322	323	324	325	326
Детские школы искусств	01	291	0	19	0	0	0	0	69	1	58	0
из них в сельской местности	02	132	0	0	0	0	0	0	59	0	36	0
Детские музыкальные школы	03	33	0	0	0	0	0	0	8	0	8	0
из них в сельской местности	04	33	0	0	0	0	0	0	8	0	8	0
Детские художественные школы	05	0	0	0	0	0	0	0	0	0	0	0
из них в сельской местности	06	0	0	0	0	0	0	0	0	0	0	0
Детские хореографические школы	07	0	0	0	0	0	0	0	0	0	0	0
из них в сельской местности	08	0	0	0	0	0	0	0	0	0	0	0
Детские цирковые школы	09	0	0	0	0	0	0	0	0	0	0	0
из них в сельской местности	10	0	0	0	0	0	0	0	0	0	0	0
Детские школы художественных ремесел	11	0	0	0	0	0	0	0	0	0	0	0
из них в сельской местности	12	0	0	0	0	0	0	0	0	0	0	0
Детские хоровые школы	13	0	0	0	0	0	0	0	0	0	0	0
из них в сельской местности	14	0	0	0	0	0	0	0	0	0	0	0
Детские театральные школы	15	0	0	0	0	0	0	0	0	0	0	0
из них в сельской местности	16	0	0	0	0	0	0	0	0	0	0	0
Детские школы эстрадного искусства	17	0	0	0	0	0	0	0	0	0	0	0
из них в сельской местности	18	0	0	0	0	0	0	0	0	0	0	0
Итого по детским школам (сумма строк 01, 03, 05, 07, 09, 11, 13, 15, 17)	19	324	0	19	0	0	0	0	77	1	66	0
из них в сельской местности (сумма строк 02, 04, 06, 08, 10, 12, 14, 16, 18)	20	165	0	0	0	0	0	0	67	0	44	0

Типы школ	№ строки	2. Численность учащихся, человек										
		обучаются на ОТДЕЛЕНИИ										
		ДЕКОРАТИВНО-ПРИКЛАДНОМ										
		всего учащихся на начало учебного года	из них детей-инвалидов и лиц с ОВЗ	дополнительные предпрофессиональные программы в области искусств						дополнительные общеразвивающие программы в области искусств		
принято в первый класс	принято в порядке перевода			выпущено			принято в первый класс	принято в порядке перевода	выпущено			
		всего	из них детей-инвалидов и лиц с ОВЗ	из общего выпуска поступило в профильные учебные заведения	всего	из них детей-инвалидов и лиц с ОВЗ						
А	0	327	328	329	330	331	332	333	334	335	336	337
Детские школы искусств	01	536	34	66	1	11	1	2	57	0	59	1
из них в сельской местности	02	253	6	28	1	0	0	0	46	0	44	0
Детские музыкальные школы	03	64	0	0	0	0	0	0	0	0	0	0
из них в сельской местности	04	64	0	0	0	0	0	0	0	0	0	0
Детские художественные школы	05	132	4	22	1	0	0	0	0	21	5	0
из них в сельской местности	06	0	0	0	0	0	0	0	0	0	0	0
Детские хореографические школы	07	0	0	0	0	0	0	0	0	0	0	0
из них в сельской местности	08	0	0	0	0	0	0	0	0	0	0	0
Детские цирковые школы	09	0	0	0	0	0	0	0	0	0	0	0
из них в сельской местности	10	0	0	0	0	0	0	0	0	0	0	0
Детские школы художественных ремесел	11	0	0	0	0	0	0	0	0	0	0	0
из них в сельской местности	12	0	0	0	0	0	0	0	0	0	0	0
Детские хоровые школы	13	0	0	0	0	0	0	0	0	0	0	0
из них в сельской местности	14	0	0	0	0	0	0	0	0	0	0	0
Детские театральные школы	15	0	0	0	0	0	0	0	0	0	0	0
из них в сельской местности	16	0	0	0	0	0	0	0	0	0	0	0
Детские школы эстрадного искусства	17	0	0	0	0	0	0	0	0	0	0	0
из них в сельской местности	18	0	0	0	0	0	0	0	0	0	0	0
Итого по детским школам (сумма строк 01, 03, 05, 07, 09, 11, 13, 15, 17)	19	732	38	88	2	11	1	2	57	21	64	1
из них в сельской местности (сумма строк 02, 04, 06, 08, 10, 12, 14, 16, 18)	20	317	6	28	1	0	0	0	46	0	44	0

Типы школ	№ строки	2. Численность учащихся, человек										
		обучаются на ОТДЕЛЕНИИ										
		ФОЛЬКЛОРНОМ										
		всего учащихся на начало учебного года	из них детей-инвалидов и лиц с ОВЗ	дополнительные предпрофессиональные программы в области искусств						дополнительные общеразвивающие программы в области искусств		
принято в первый класс	принято в порядке перевода			выпущено			принято в первый класс	принято в порядке перевода	выпущено			
		всего	из них детей-инвалидов и лиц с ОВЗ	из общего выпуска поступило в профильные учебные заведения	всего	из них детей-инвалидов и лиц с ОВЗ						
А	0	338	339	340	341	342	343	344	345	346	347	348
Детские школы искусств	01	451	1	41	0	4	0	1	62	4	50	0
из них в сельской местности	02	243	1	11	0	1	0	1	43	4	21	0
Детские музыкальные школы	03	198	0	23	0	0	0	0	21	1	19	0
из них в сельской местности	04	74	0	3	0	0	0	0	20	0	16	0
Детские художественные школы	05	0	0	0	0	0	0	0	0	0	0	0
из них в сельской местности	06	0	0	0	0	0	0	0	0	0	0	0
Детские хореографические школы	07	0	0	0	0	0	0	0	0	0	0	0
из них в сельской местности	08	0	0	0	0	0	0	0	0	0	0	0
Детские цирковые школы	09	0	0	0	0	0	0	0	0	0	0	0
из них в сельской местности	10	0	0	0	0	0	0	0	0	0	0	0
Детские школы художественных ремесел	11	0	0	0	0	0	0	0	0	0	0	0
из них в сельской местности	12	0	0	0	0	0	0	0	0	0	0	0
Детские хоровые школы	13	0	0	0	0	0	0	0	0	0	0	0
из них в сельской местности	14	0	0	0	0	0	0	0	0	0	0	0
Детские театральные школы	15	0	0	0	0	0	0	0	0	0	0	0
из них в сельской местности	16	0	0	0	0	0	0	0	0	0	0	0
Детские школы эстрадного искусства	17	0	0	0	0	0	0	0	0	0	0	0
из них в сельской местности	18	0	0	0	0	0	0	0	0	0	0	0
Итого по детским школам (сумма строк 01, 03, 05, 07, 09, 11, 13, 15, 17)	19	649	1	64	0	4	0	1	83	5	69	0
из них в сельской местности (сумма строк 02, 04, 06, 08, 10, 12, 14, 16, 18)	20	317	1	14	0	1	0	1	63	4	37	0

Типы школ	№ строки	2. Численность учащихся, человек									
		обучаются на ОТДЕЛЕНИИ									
		СОЛЬНОМ АКАДЕМИЧЕСКОМ									
		всего учащихся на начало учебного года	из них детей-инвалидов и лиц с ОВЗ	дополнительные предпрофессиональные программы в области искусств					дополнительные общеразвивающие программы в области искусств		
принято в первый класс	выпущено			принято в первый класс	принято в порядке перевода	выпущено					
	всего	из них детей-инвалидов и лиц с ОВЗ	из общего выпуска поступило в профильные учебные заведения			всего	из них детей-инвалидов и лиц с ОВЗ				
А	0	349	350	351	352	353	354	355	356	357	358
Детские школы искусств	01	317	7	0	0	0	0	92	13	53	1
из них в сельской местности	02	150	2	0	0	0	0	36	10	25	1
Детские музыкальные школы	03	296	9	0	0	0	0	43	6	23	1
из них в сельской местности	04	37	0	0	0	0	0	5	3	4	0
Детские художественные школы	05	0	0	0	0	0	0	0	0	0	0
из них в сельской местности	06	0	0	0	0	0	0	0	0	0	0
Детские хореографические школы	07	0	0	0	0	0	0	0	0	0	0
из них в сельской местности	08	0	0	0	0	0	0	0	0	0	0
Детские цирковые школы	09	0	0	0	0	0	0	0	0	0	0
из них в сельской местности	10	0	0	0	0	0	0	0	0	0	0
Детские школы художественных ремесел	11	0	0	0	0	0	0	0	0	0	0
из них в сельской местности	12	0	0	0	0	0	0	0	0	0	0
Детские хоровые школы	13	0	0	0	0	0	0	0	0	0	0
из них в сельской местности	14	0	0	0	0	0	0	0	0	0	0
Детские театральные школы	15	0	0	0	0	0	0	0	0	0	0
из них в сельской местности	16	0	0	0	0	0	0	0	0	0	0
Детские школы эстрадного искусства	17	0	0	0	0	0	0	0	0	0	0
из них в сельской местности	18	0	0	0	0	0	0	0	0	0	0
Итого по детским школам (сумма строк 01, 03, 05, 07, 09, 11, 13, 15, 17)	19	613	16	0	0	0	0	135	19	76	2
из них в сельской местности (сумма строк 02, 04, 06, 08, 10, 12, 14, 16, 18)	20	187	2	0	0	0	0	41	13	29	1

Типы школ	№ строки	2. Численность учащихся, человек										
		обучаются на ОТДЕЛЕНИИ										
		СОЛЬНОМ НАРОДНОМ										
		всего учащихся на начало учебного года	из них детей-инвалидов и лиц с ОВЗ	дополнительные предпрофессиональные программы в области искусств						дополнительные общеразвивающие программы в области искусств		
принято в первый класс	принято в порядке перевода			выпущено			принято в первый класс	принято в порядке перевода	выпущено			
		всего	из них детей-инвалидов и лиц с ОВЗ	из общего выпуска поступило в профильные учебные заведения	всего	из них детей-инвалидов и лиц с ОВЗ						
А	0	359	360	361	362	363	364	365	366	367	368	369
Детские школы искусств	01	112	0	0	0	0	0	0	26	1	19	0
из них в сельской местности	02	83	0	0	0	0	0	0	16	1	8	0
Детские музыкальные школы	03	85	1	0	0	0	0	0	12	0	1	0
из них в сельской местности	04	45	0	0	0	0	0	0	10	0	0	0
Детские художественные школы	05	0	0	0	0	0	0	0	0	0	0	0
из них в сельской местности	06	0	0	0	0	0	0	0	0	0	0	0
Детские хореографические школы	07	0	0	0	0	0	0	0	0	0	0	0
из них в сельской местности	08	0	0	0	0	0	0	0	0	0	0	0
Детские цирковые школы	09	0	0	0	0	0	0	0	0	0	0	0
из них в сельской местности	10	0	0	0	0	0	0	0	0	0	0	0
Детские школы художественных ремесел	11	0	0	0	0	0	0	0	0	0	0	0
из них в сельской местности	12	0	0	0	0	0	0	0	0	0	0	0
Детские хоровые школы	13	0	0	0	0	0	0	0	0	0	0	0
из них в сельской местности	14	0	0	0	0	0	0	0	0	0	0	0
Детские театральные школы	15	0	0	0	0	0	0	0	0	0	0	0
из них в сельской местности	16	0	0	0	0	0	0	0	0	0	0	0
Детские школы эстрадного искусства	17	0	0	0	0	0	0	0	0	0	0	0
из них в сельской местности	18	0	0	0	0	0	0	0	0	0	0	0
Итого по детским школам (сумма строк 01, 03, 05, 07, 09, 11, 13, 15, 17)	19	197	1	0	0	0	0	0	38	1	20	0
из них в сельской местности (сумма строк 02, 04, 06, 08, 10, 12, 14, 16, 18)	20	128	0	0	0	0	0	0	26	1	8	0



Типы школ	№ строки	2. Численность учащихся, человек										
		обучаются на ОТДЕЛЕНИИ										
		ПРОЧЕ										
		всего учащихся на начало учебного года	из них детей-инвалидов и лиц с ОВЗ	дополнительные предпрофессиональные программы в области искусств						дополнительные общеразвивающие программы в области искусств		
принято в первый класс	принято в порядке перевода			выпущено			принято в первый класс	принято в порядке перевода	выпущено			
		всего	из них детей-инвалидов и лиц с ОВЗ	из общего выпуска поступило в профильные учебные заведения	всего	из них детей-инвалидов и лиц с ОВЗ						
А	0	380	381	382	383	384	385	386	387	388	389	390
Детские школы искусств	01	2105	38	54	3	9	0	0	572	21	212	1
из них в сельской местности	02	1339	3	39	1	0	0	0	395	20	173	0
Детские музыкальные школы	03	507	3	42	0	0	0	0	66	1	41	0
из них в сельской местности	04	98	1	1	0	0	0	0	26	1	7	0
Детские художественные школы	05	130	0	0	0	0	0	0	130	0	0	0
из них в сельской местности	06	0	0	0	0	0	0	0	0	0	0	0
Детские хореографические школы	07	0	0	0	0	0	0	0	0	0	0	0
из них в сельской местности	08	0	0	0	0	0	0	0	0	0	0	0
Детские цирковые школы	09	0	0	0	0	0	0	0	0	0	0	0
из них в сельской местности	10	0	0	0	0	0	0	0	0	0	0	0
Детские школы художественных ремесел	11	0	0	0	0	0	0	0	0	0	0	0
из них в сельской местности	12	0	0	0	0	0	0	0	0	0	0	0
Детские хоровые школы	13	0	0	0	0	0	0	0	0	0	0	0
из них в сельской местности	14	0	0	0	0	0	0	0	0	0	0	0
Детские театральные школы	15	0	0	0	0	0	0	0	0	0	0	0
из них в сельской местности	16	0	0	0	0	0	0	0	0	0	0	0
Детские школы эстрадного искусства	17	0	0	0	0	0	0	0	0	0	0	0
из них в сельской местности	18	0	0	0	0	0	0	0	0	0	0	0
Итого по детским школам (сумма строк 01, 03, 05, 07, 09, 11, 13, 15, 17)	19	2742	41	96	3	9	0	0	768	22	253	1
из них в сельской местности (сумма строк 02, 04, 06, 08, 10, 12, 14, 16, 18)	20	1437	4	40	1	0	0	0	421	21	180	0



Типы школ	№ строки	2. Численность учащихся - <b>ВСЕГО</b> , человек											Численность учащихся, принявших участие в творческих мероприятиях (с начала года)
		Всего учащихся на начало учебного года (сумма граф 1, 12, 82, 192, 242, 272, 283, 294, 305, 316, 327, 338, 349, 359, 370, 380)	из них детей-инвалидов и лиц с ОВЗ (сумма граф 2, 13, 83, 193, 243, 273, 284, 295, 306, 317, 328, 339, 350, 360, 371, 381)	дополнительные предпрофессиональные программы в области искусств				дополнительные общеразвивающие программы в области искусств					
				принято в первый класс (сумма граф 3, 14, 84, 194, 244, 274, 285, 296, 307, 318, 329, 340, 351, 361, 372, 382)	принято в порядке перевода (сумма граф 4, 15, 85, 195, 245, 275, 286, 297, 308, 319, 330, 341, 362, 383)	выпущено			принято в первый класс (сумма граф 8, 18, 88, 198, 248, 279, 290, 301, 312, 323, 334, 345, 355, 366, 376, 387)	принято в порядке перевода (сумма граф 9, 19, 89, 199, 249, 280, 291, 302, 313, 324, 335, 346, 356, 367, 377, 388)	выпущено		
						всего (сумма граф 5, 16, 86, 196, 246, 276, 287, 298, 309, 320, 331, 342, 352, 363, 373, 384)	из них детей-инвалидов и лиц с ОВЗ (сумма граф 6, 17, 87, 197, 247, 277, 288, 299, 310, 321, 332, 343, 353, 364, 374, 385)	из общего выпуска поступило в профильные учебные заведения (из гр.395) (сумма граф 7, 278, 289, 300, 311, 322, 333, 344, 354, 365, 375, 386)			всего (сумма граф 10, 20, 90, 200, 250, 281, 292, 303, 314, 325, 336, 347, 357, 368, 378, 389)	из них детей-инвалидов и лиц с ОВЗ (сумма граф 11, 21, 91, 201, 251, 282, 293, 304, 315, 326, 337, 348, 358, 369, 379, 390)	
А	0	391	392	393	394	395	396	397	398	399	400	401	402
Детские школы искусств	01	24156	160	2456	46	113	2	6	3785	150	2573	10	41251
из них в сельской местности	02	13184	57	1076	28	49	1	1	2530	131	1382	2	19587
Детские музыкальные школы	03	11393	133	1235	27	47	0	4	1047	62	1051	7	10093
из них в сельской местности	04	1911	4	153	3	19	0	0	323	10	183	0	1669
Детские художественные школы	05	5886	58	943	45	297	1	67	560	22	393	4	3338
из них в сельской местности	06	261	1	48	1	10	0	3	0	0	25	0	104
Детские хореографические школы	07	253	1	54	3	6	0	1	35	0	0	0	2401
из них в сельской местности	08	0	0	0	0	0	0	0	0	0	0	0	0
Детские цирковые школы	09	0	0	0	0	0	0	0	0	0	0	0	0
из них в сельской местности	10	0	0	0	0	0	0	0	0	0	0	0	0
Детские школы художественных ремесел	11	0	0	0	0	0	0	0	0	0	0	0	0
из них в сельской местности	12	0	0	0	0	0	0	0	0	0	0	0	0
Детские хоровые школы	13	0	0	0	0	0	0	0	0	0	0	0	0
из них в сельской местности	14	0	0	0	0	0	0	0	0	0	0	0	0
Детские театральные школы	15	0	0	0	0	0	0	0	0	0	0	0	0
из них в сельской местности	16	0	0	0	0	0	0	0	0	0	0	0	0
Детские школы эстрадного искусства	17	0	0	0	0	0	0	0	0	0	0	0	0
из них в сельской местности	18	0	0	0	0	0	0	0	0	0	0	0	0
Итого по детским школам (сумма строк 01, 03, 05, 07, 09, 11, 13, 15, 17)	19	41688	352	4688	121	463	3	78	5427	234	4017	21	57083
из них в сельской местности (сумма строк 02, 04, 06, 08, 10, 12, 14, 16, 18)	20	15356	62	1277	32	78	1	4	2853	141	1590	2	21360

Типы школ	№ строки	3. ПЕРСОНАЛ										
		ВСЕГО										
		Всего работников, человек	из них		из числа штатных работников, работающих на условиях штатного совместительства (из гр.2)	из общего числа работников прошли обучение (инструктирование) по вопросам предоставления услуг инвалидам (из гр.1)	из общей численности штатных работников (из гр. 2)					
			штатных работников (сумма гр. 6, 7, 8; сумма гр.9, 10, 11)	имеют инвалидность			имеют образование			имеют стаж работы в профильных образовательных учреждениях		
				высшее профессиональное	среднее профессиональное	прочие	до 3 лет	от 3 до 10 лет	свыше 10 лет			
А	0	1	2	3	4	5	6	7	8	9	10	11
Детские школы искусств	01	2152	1935	23	317	134	1061	749	125	203	327	1405
из них в сельской местности	02	1062	964	6	157	65	492	413	59	121	175	668
Детские музыкальные школы	03	1451	1278	17	205	264	751	441	86	112	228	938
из них в сельской местности	04	190	166	2	30	23	72	88	6	11	28	127
Детские художественные школы	05	285	282	2	20	14	203	60	19	52	56	174
из них в сельской местности	06	14	14	0	1	0	12	2	0	0	0	14
Детские хореографические школы	07	17	17	0	2	0	3	11	3	3	2	12
из них в сельской местности	08	0	0	0	0	0	0	0	0	0	0	0
Детские цирковые школы	09	0	0	0	0	0	0	0	0	0	0	0
из них в сельской местности	10	0	0	0	0	0	0	0	0	0	0	0
Детские школы художественных ремесел	11	0	0	0	0	0	0	0	0	0	0	0
из них в сельской местности	12	0	0	0	0	0	0	0	0	0	0	0
Детские хоровые школы	13	0	0	0	0	0	0	0	0	0	0	0
из них в сельской местности	14	0	0	0	0	0	0	0	0	0	0	0
Детские театральные школы	15	0	0	0	0	0	0	0	0	0	0	0
из них в сельской местности	16	0	0	0	0	0	0	0	0	0	0	0
Детские школы эстрадного искусства	17	0	0	0	0	0	0	0	0	0	0	0
из них в сельской местности	18	0	0	0	0	0	0	0	0	0	0	0
Итого по детским школам (сумма строк 01, 03, 05, 07, 09, 11, 13, 15, 17)	19	3905	3512	42	544	412	2018	1261	233	370	613	2529
из них в сельской местности (сумма строк 02, 04, 06, 08, 10, 12, 14, 16, 18)	20	1266	1144	8	188	88	576	503	65	132	203	809

Типы школ	№ строки	3. ПЕРСОНАЛ									
		из общей численности работников - РУКОВОДИТЕЛИ									
		Всего работников, человек	из них		из общего числа работников прошли обучение (инструктирование) по вопросам предоставления услуг инвалидам (из гр.12)	из общей численности штатных работников (из гр. 13)					
			штатных работников (сумма гр. 16, 17, 18; сумма гр.19, 20, 21)	имеют инвалидность		имеют образование			имеют стаж работы в профильных образовательных учреждениях		
				высшее профессиональное	среднее профессиональное	прочие	до 3 лет	от 3 до 10 лет	свыше 10 лет		
А	0	12	13	14	15	16	17	18	19	20	21
Детские школы искусств	01	72	72	0	15	60	12	0	7	8	57
из них в сельской местности	02	53	53	0	10	43	10	0	6	7	40
Детские музыкальные школы	03	32	32	0	9	31	1	0	3	7	22
из них в сельской местности	04	10	10	0	2	10	0	0	1	1	8
Детские художественные школы	05	14	14	0	0	14	0	0	3	2	9
из них в сельской местности	06	2	2	0	0	2	0	0	0	0	2
Детские хореографические школы	07	1	1	0	0	1	0	0	0	0	1
из них в сельской местности	08	0	0	0	0	0	0	0	0	0	0
Детские цирковые школы	09	0	0	0	0	0	0	0	0	0	0
из них в сельской местности	10	0	0	0	0	0	0	0	0	0	0
Детские школы художественных ремесел	11	0	0	0	0	0	0	0	0	0	0
из них в сельской местности	12	0	0	0	0	0	0	0	0	0	0
Детские хоровые школы	13	0	0	0	0	0	0	0	0	0	0
из них в сельской местности	14	0	0	0	0	0	0	0	0	0	0
Детские театральные школы	15	0	0	0	0	0	0	0	0	0	0
из них в сельской местности	16	0	0	0	0	0	0	0	0	0	0
Детские школы эстрадного искусства	17	0	0	0	0	0	0	0	0	0	0
из них в сельской местности	18	0	0	0	0	0	0	0	0	0	0
Итого по детским школам (сумма строк 01, 03, 05, 07, 09, 11, 13, 15, 17)	19	119	119	0	24	106	13	0	13	17	89
из них в сельской местности (сумма строк 02, 04, 06, 08, 10, 12, 14, 16, 18)	20	65	65	0	12	55	10	0	7	8	50

Типы школ	№ строки	3. ПЕРСОНАЛ									
		из общей численности работников - ЗАМЕСТИТЕЛИ РУКОВОДИТЕЛЯ									
		Всего работников, человек	из них		из общего числа работников прошли обучение (инструктирование) по вопросам предоставления услуг инвалидам (из гр.22)	из общей численности штатных работников (из гр. 23)					
			штатных работников (сумма гр. 26, 27, 28; сумма гр.29, 30, 31)	имеют инвалидность		имеют образование			имеют стаж работы в профильных образовательных учреждениях		
				высшее профессиональное	среднее профессиональное	прочие	до 3 лет	от 3 до 10 лет	свыше 10 лет		
А	0	22	23	24	25	26	27	28	29	30	31
Детские школы искусств	01	88	88	0	10	55	29	4	10	14	64
из них в сельской местности	02	39	39	0	3	23	15	1	6	7	26
Детские музыкальные школы	03	50	50	0	11	35	13	2	3	11	36
из них в сельской местности	04	6	6	0	0	4	2	0	1	1	4
Детские художественные школы	05	19	19	0	1	15	4	0	5	5	9
из них в сельской местности	06	0	0	0	0	0	0	0	0	0	0
Детские хореографические школы	07	1	1	0	0	0	1	0	0	0	1
из них в сельской местности	08	0	0	0	0	0	0	0	0	0	0
Детские цирковые школы	09	0	0	0	0	0	0	0	0	0	0
из них в сельской местности	10	0	0	0	0	0	0	0	0	0	0
Детские школы художественных ремесел	11	0	0	0	0	0	0	0	0	0	0
из них в сельской местности	12	0	0	0	0	0	0	0	0	0	0
Детские хоровые школы	13	0	0	0	0	0	0	0	0	0	0
из них в сельской местности	14	0	0	0	0	0	0	0	0	0	0
Детские театральные школы	15	0	0	0	0	0	0	0	0	0	0
из них в сельской местности	16	0	0	0	0	0	0	0	0	0	0
Детские школы эстрадного искусства	17	0	0	0	0	0	0	0	0	0	0
из них в сельской местности	18	0	0	0	0	0	0	0	0	0	0
Итого по детским школам (сумма строк 01, 03, 05, 07, 09, 11, 13, 15, 17)	19	158	158	0	22	105	47	6	18	30	110
из них в сельской местности (сумма строк 02, 04, 06, 08, 10, 12, 14, 16, 18)	20	45	45	0	3	27	17	1	7	8	30

Типы школ	№ строки	3. ПЕРСОНАЛ											
		из общей численности работников - ПРЕПОДАВАТЕЛИ											
		Всего работников, человек	из них		из числа штатных работников, работающих на условиях штатного совместительства (из гр.33)	из общего числа работников прошли обучение (инструктирование) по вопросам предоставления услуг инвалидам (из гр.32)	из общей численности штатных работников (из гр. 33)				имеют стаж работы в профильных образовательных учреждениях		
			штатных работников (сумма гр. 37, 39; сумма гр.41, 42, 43)	имеют инвалидность			имеют образование		имеют стаж работы в профильных образовательных учреждениях				
					высшее профессиональное	из них по профилю преподаваемого предмета	среднее профессиональное	из них по профилю преподаваемого предмета	до 3 лет	от 3 до 10 лет	свыше 10 лет		
А	0	32	33	34	35	36	37	38	39	40	41	42	43
Детские школы искусств	01	1601	1456	17	187	101	838	648	618	579	127	235	1094
из них в сельской местности	02	838	762	4	108	49	402	298	360	335	84	143	535
Детские музыкальные школы	03	1079	946	11	112	208	605	482	341	330	64	166	716
из них в сельской местности	04	136	118	0	15	12	55	22	63	52	3	24	91
Детские художественные школы	05	170	168	2	6	11	141	112	27	24	22	26	120
из них в сельской местности	06	12	12	0	1	0	10	10	2	2	0	0	12
Детские хореографические школы	07	7	7	0	2	0	1	1	6	4	2	1	4
из них в сельской местности	08	0	0	0	0	0	0	0	0	0	0	0	0
Детские цирковые школы	09	0	0	0	0	0	0	0	0	0	0	0	0
из них в сельской местности	10	0	0	0	0	0	0	0	0	0	0	0	0
Детские школы художественных ремесел	11	0	0	0	0	0	0	0	0	0	0	0	0
из них в сельской местности	12	0	0	0	0	0	0	0	0	0	0	0	0
Детские хоровые школы	13	0	0	0	0	0	0	0	0	0	0	0	0
из них в сельской местности	14	0	0	0	0	0	0	0	0	0	0	0	0
Детские театральные школы	15	0	0	0	0	0	0	0	0	0	0	0	0
из них в сельской местности	16	0	0	0	0	0	0	0	0	0	0	0	0
Детские школы эстрадного искусства	17	0	0	0	0	0	0	0	0	0	0	0	0
из них в сельской местности	18	0	0	0	0	0	0	0	0	0	0	0	0
Итого по детским школам (сумма строк 01, 03, 05, 07, 09, 11, 13, 15, 17)	19	2857	2577	30	307	320	1585	1243	992	937	215	428	1934
из них в сельской местности (сумма строк 02, 04, 06, 08, 10, 12, 14, 16, 18)	20	986	892	4	124	61	467	330	425	389	87	167	638

Типы школ	№ строки	3. ПЕРСОНАЛ									
		из общей численности работников - КОНЦЕРТМЕЙСТЕРЫ									
		Всего работников, человек	из них		из числа штатных работников, работающих на условиях штатного совместительства (из гр.45)	из общего числа работников прошли обучение (инструктирование) по вопросам предоставления услуг инвалидам (из гр.44)	из общей численности штатных работников (из гр. 45)				
			штатных работников (сумма гр. 49, 50; сумма гр.51, 52, 53)	имеют инвалидность			имеют образование		имеют стаж работы в профильных образовательных учреждениях		
				высшее профессиональное	среднее профессиональное	до 3 лет	от 3 до 10 лет	свыше 10 лет			
А	0	44	45	46	47	48	49	50	51	52	53
Детские школы искусств	01	134	93	1	61	5	59	34	7	13	73
из них в сельской местности	02	28	21	0	14	3	8	13	1	2	18
Детские музыкальные школы	03	102	78	0	44	9	60	18	8	17	53
из них в сельской местности	04	2	2	0	2	0	1	1	2	0	0
Детские художественные школы	05	0	0	0	0	0	0	0	0	0	0
из них в сельской местности	06	0	0	0	0	0	0	0	0	0	0
Детские хореографические школы	07	0	0	0	0	0	0	0	0	0	0
из них в сельской местности	08	0	0	0	0	0	0	0	0	0	0
Детские цирковые школы	09	0	0	0	0	0	0	0	0	0	0
из них в сельской местности	10	0	0	0	0	0	0	0	0	0	0
Детские школы художественных ремесел	11	0	0	0	0	0	0	0	0	0	0
из них в сельской местности	12	0	0	0	0	0	0	0	0	0	0
Детские хоровые школы	13	0	0	0	0	0	0	0	0	0	0
из них в сельской местности	14	0	0	0	0	0	0	0	0	0	0
Детские театральные школы	15	0	0	0	0	0	0	0	0	0	0
из них в сельской местности	16	0	0	0	0	0	0	0	0	0	0
Детские школы эстрадного искусства	17	0	0	0	0	0	0	0	0	0	0
из них в сельской местности	18	0	0	0	0	0	0	0	0	0	0
Итого по детским школам (сумма строк 01, 03, 05, 07, 09, 11, 13, 15, 17)	19	236	171	1	105	14	119	52	15	30	126
из них в сельской местности (сумма строк 02, 04, 06, 08, 10, 12, 14, 16, 18)	20	30	23	0	16	3	9	14	3	2	18

		3. ПЕРСОНАЛ										
		из общей численности работников - МЕТОДИСТ										
Типы школ	№ строки	Всего работников, человек	из них		из числа штатных работников, работающих на условиях штатного совмещения (из гр.55)	из общего числа работников прошли обучение (инструктирование) по вопросам предоставления услуг инвалидам (из гр.54)	из общей численности штатных работников (из гр. 55)					
			штатных работников (сумма гр. 59, 60, 61; сумма гр.62, 63, 64)	имеют инвалидность			имеют образование			имеют стаж работы в профильных образовательных учреждениях		
							высшее профессиональное	среднее профессиональное	прочие	до 3 лет	от 3 до 10 лет	свыше 10 лет
А	0	54	55	56	57	58	59	60	61	62	63	64
Детские школы искусств	01	3	3	0	2	1	1	2	0	1	1	1
из них в сельской местности	02	2	2	0	2	0	1	1	0	0	1	1
Детские музыкальные школы	03	1	1	0	1	0	1	0	0	0	0	1
из них в сельской местности	04	0	0	0	0	0	0	0	0	0	0	0
Детские художественные школы	05	4	4	0	1	1	3	1	0	0	0	4
из них в сельской местности	06	0	0	0	0	0	0	0	0	0	0	0
Детские хореографические школы	07	0	0	0	0	0	0	0	0	0	0	0
из них в сельской местности	08	0	0	0	0	0	0	0	0	0	0	0
Детские цирковые школы	09	0	0	0	0	0	0	0	0	0	0	0
из них в сельской местности	10	0	0	0	0	0	0	0	0	0	0	0
Детские школы художественных ремесел	11	0	0	0	0	0	0	0	0	0	0	0
из них в сельской местности	12	0	0	0	0	0	0	0	0	0	0	0
Детские хоровые школы	13	0	0	0	0	0	0	0	0	0	0	0
из них в сельской местности	14	0	0	0	0	0	0	0	0	0	0	0
Детские театральные школы	15	0	0	0	0	0	0	0	0	0	0	0
из них в сельской местности	16	0	0	0	0	0	0	0	0	0	0	0
Детские школы эстрадного искусства	17	0	0	0	0	0	0	0	0	0	0	0
из них в сельской местности	18	0	0	0	0	0	0	0	0	0	0	0
Итого по детским школам (сумма строк 01, 03, 05, 07, 09, 11, 13, 15, 17)	19	8	8	0	4	2	5	3	0	1	1	6
из них в сельской местности (сумма строк 02, 04, 06, 08, 10, 12, 14, 16, 18)	20	2	2	0	2	0	1	1	0	0	1	1

Типы школ	№ строки	4. Доступность образовательных услуг для детей-инвалидов и лиц с ОВЗ				
		Количество школ, реализующих образовательные программы, адаптированные для обучения детей-инвалидов и лиц с нарушением		Количество реализуемых образовательных программ, адаптированных для обучения детей-инвалидов и лиц с нарушениями (единиц)		Количество школ, имеющих в наличии учебную и учебно-методическую литературу для слепых и слабовидящих
		зрения	слуха	зрения	слуха	
А	0	1	2	3	4	5
Детские школы искусств	01	3	2	6	3	1
из них в сельской местности	02	1	2	1	3	1
Детские музыкальные школы	03	4	1	6	1	1
из них в сельской местности	04	1	0	1	0	0
Детские художественные школы	05	0	0	0	0	0
из них в сельской местности	06	0	0	0	0	0
Детские хореографические школы	07	0	0	0	0	0
из них в сельской местности	08	0	0	0	0	0
Детские цирковые школы	09	0	0	0	0	0
из них в сельской местности	10	0	0	0	0	0
Детские школы художественных ремесел	11	0	0	0	0	0
из них в сельской местности	12	0	0	0	0	0
Детские хоровые школы	13	0	0	0	0	0
из них в сельской местности	14	0	0	0	0	0
Детские театральные школы	15	0	0	0	0	0
из них в сельской местности	16	0	0	0	0	0
Детские школы эстрадного искусства	17	0	0	0	0	0
из них в сельской местности	18	0	0	0	0	0
Итого по детским школам (сумма строк 01, 03, 05, 07, 09, 11, 13, 15, 17)	19	7	3	12	4	2
из них в сельской местности (сумма строк 02, 04, 06, 08, 10, 12, 14, 16, 18)	20	2	2	2	3	1



Типы школ	№ строки	5. Поступление и использование финансовых средств, тыс.руб. (с точностью до целых)								
		Поступило за год - всего (сумма гр. 2, 3, 4, 9)	бюджетное финанси-рование	финанси-рование из бюджетов других уровней	от предприни-мательской и иной, приносящей доход деятельности	из них				от сдачи имущества в аренду
						от основных видов уставной деятельности	благотвори-тельные и спонсорские вклады	от предприни-мательской деятельности	целевых взносов (добровольных пожертвований)	
А	0	1	2	3	4	5	6	7	8	9
Детские школы искусств	01	757946	573914	124430	59288	3730	70	4062	51362	314
из них в сельской местности	02	357210	279392	54232	23575	188	0	270	23117	11
Детские музыкальные школы	03	533128	400426	100168	31969	151	2815	848	23297	565
из них в сельской местности	04	71118	52113	14839	4142	6	0	2	3823	24
Детские художественные школы	05	129845	92861	16428	20239	207	3	4182	15571	317
из них в сельской местности	06	4667	4344	5	318	0	0	0	318	0
Детские хореографические школы	07	8506	6829	710	967	0	0	144	823	0
из них в сельской местности	08	0	0	0	0	0	0	0	0	0
Детские цирковые школы	09	0	0	0	0	0	0	0	0	0
из них в сельской местности	10	0	0	0	0	0	0	0	0	0
Детские школы художественных ремесел	11	0	0	0	0	0	0	0	0	0
из них в сельской местности	12	0	0	0	0	0	0	0	0	0
Детские хоровые школы	13	0	0	0	0	0	0	0	0	0
из них в сельской местности	14	0	0	0	0	0	0	0	0	0
Детские театральные школы	15	0	0	0	0	0	0	0	0	0
из них в сельской местности	16	0	0	0	0	0	0	0	0	0
Детские школы эстрадного искусства	17	0	0	0	0	0	0	0	0	0
из них в сельской местности	18	0	0	0	0	0	0	0	0	0
Итого по детским школам (сумма строк 01, 03, 05, 07, 09, 11, 13, 15, 17)	19	1429425	1074030	241736	112463	4088	2888	9236	91053	1196
из них в сельской местности (сумма строк 02, 04, 06, 08, 10, 12, 14, 16, 18)	20	432995	335849	69076	28035	194	0	272	27258	35

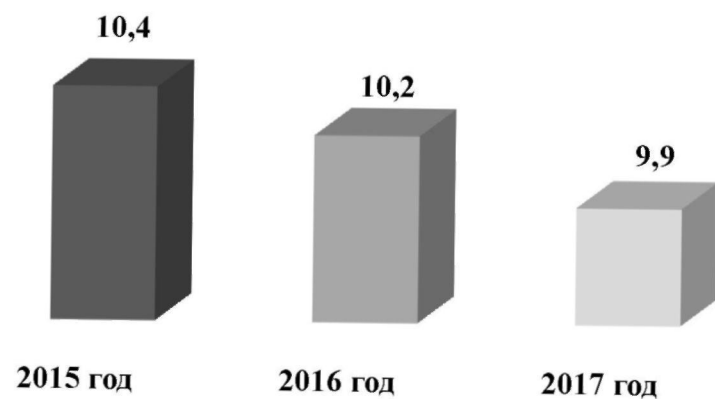
Типы школ	№ строки	5. Поступление и использование финансовых средств, тыс.руб. (с точностью до целых)														
		Израсходовано, всего	из них (из гр.10)													
			расходы на оплату труда		на капитальный ремонт и реставрацию		на приобретение (замену) оборудования			на приобретение (замену) музыкальных инструментов		на приобретение учебной и учебно-методической литературы			на организацию творческих мероприятий и/или участие в них учащихся школы	
			всего	из них за счет собственных средств	всего	из них за счет собственных средств	всего	из них для улучшения условий доступности для лиц с ОВЗ	из них за счет собственных средств	всего	из них за счет собственных средств	всего	из них для обучения слепых и слабовидящих	из них за счет собственных средств	всего	из них за счет собственных средств
А	0	10	11	12	13	14	15	16	17	18	19	20	21	22	23	24
Детские школы искусств	01	741690	612658	14272	1135	981	8943	21	4389	13962	4503	312	0	253	2193	1784
из них в сельской местности	02	346848	284230	4148	363	267	4049	21	1729	8011	2726	132	0	114	1703	1299
Детские музыкальные школы	03	527720	450846	4746	1068	235	3970	0	1512	9674	3670	213	0	190	1459	1423
из них в сельской местности	04	70972	61549	697	115	0	445	0	246	1820	274	62	0	39	133	123
Детские художественные школы	05	129322	99499	5817	126	126	2850	4	1516	0	0	38	0	38	72	70
из них в сельской местности	06	4648	4181	40	0	0	0	0	0	0	0	0	0	0	0	0
Детские хореографические школы	07	8507	4473	4473	0	0	90	0	0	0	0	0	0	0	0	0
из них в сельской местности	08	0	0	0	0	0	0	0	0	0	0	0	0	0	0	0
Детские цирковые школы	09	0	0	0	0	0	0	0	0	0	0	0	0	0	0	0
из них в сельской местности	10	0	0	0	0	0	0	0	0	0	0	0	0	0	0	0
Детские школы художественных ремесел	11	0	0	0	0	0	0	0	0	0	0	0	0	0	0	0
из них в сельской местности	12	0	0	0	0	0	0	0	0	0	0	0	0	0	0	0
Детские хоровые школы	13	0	0	0	0	0	0	0	0	0	0	0	0	0	0	0
из них в сельской местности	14	0	0	0	0	0	0	0	0	0	0	0	0	0	0	0
Детские театральные школы	15	0	0	0	0	0	0	0	0	0	0	0	0	0	0	0
из них в сельской местности	16	0	0	0	0	0	0	0	0	0	0	0	0	0	0	0
Детские школы эстрадного искусства	17	0	0	0	0	0	0	0	0	0	0	0	0	0	0	0
из них в сельской местности	18	0	0	0	0	0	0	0	0	0	0	0	0	0	0	0
Итого по детским школам (сумма строк 01, 03, 05, 07, 09, 11, 13, 15, 17)	19	1407239	1167476	29308	2329	1342	15853	25	7417	23636	8173	563	0	481	3724	3277
из них в сельской местности (сумма строк 02, 04, 06, 08, 10, 12, 14, 16, 18)	20	422468	349960	4885	478	267	4494	21	1975	9831	3000	194	0	153	1836	1422

**Численность детских школ искусств и обучающихся по образовательным программам на начало 2017-2018 учебного года**

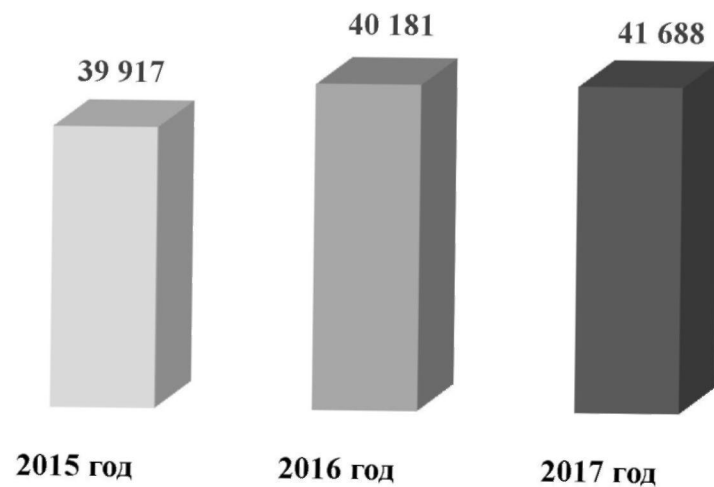
Наименования образовательных программ, инструментов, отделений	Количество ДШИ, ДМШ, ДХШ	Численность обучающихся
<b>Фортепиано</b>	<b>104</b>	<b>7672</b>
<b>Народные инструменты - всего,</b>	<b>103</b>	<b>6958</b>
из них:		
баян	103	2175
аккордеон	73	1042
домра	52	598
балалайка	30	187
гитара	79	1860
гусли	0	0
<b>Башкирские народные инструменты - всего,</b>	<b>54</b>	<b>1096</b>
из них:		
курай	54	900
думбыра	18	150
кыл-кубыз	8	46
<b>Духовые инструменты - всего,</b>	<b>62</b>	<b>1480</b>
из них:		
флейта	52	851
гобой	5	22
кларнет	25	88
фагот	1	1
саксофон	40	288
труба	28	160
валторна	5	13
тромбон	10	43
туба	10	14
<b>Ударные инструменты</b>	<b>21</b>	<b>191</b>
<b>Струнно-смычковые инструменты - всего,</b>	<b>58</b>	<b>1543</b>
из них:		
скрипка	58	1431
виолончель	15	106
альт	0	0
арфа	1	6

Наименования образовательных программ, инструментов, отделений	Количество ДШИ, ДМШ, ДХШ	Численность обучающихся
<b>Электронные инструменты - всего,</b>	<b>28</b>	<b>368</b>
из них:		
синтезатор	26	331
другие электронные (электронная гитара)	3	37
<b>Хоровое пение</b>	<b>45</b>	<b>1647</b>
<b>Эстрадно-джазовое искусство</b>	<b>23</b>	<b>447</b>
<b>Живопись (изобразительное искусство)</b>	<b>78</b>	<b>10573</b>
<b>Хореографическое творчество</b>	<b>70</b>	<b>6648</b>
<b>Искусство театра</b>	<b>11</b>	<b>324</b>
<b>Декоративно-прикладное творчество</b>	<b>17</b>	<b>732</b>
<b>Музыкальный фольклор - всего,</b>	<b>31</b>	<b>649</b>
из них:		
русский фольклор	19	346
башкирский фольклор	17	250
татарский фольклор	4	54
<b>Сольное пение - всего,</b>	<b>35</b>	<b>810</b>
из них:		
сольное академическое	27	613
сольное народное	10	197
<b>Прочие - всего,</b>	<b>45</b>	<b>1646</b>
из них:		
раннее эстетическое развитие	23	585
вокальный ансамбль	1	20
ритмика	1	250
развивающее обучение (платные услуги)	4	201
дизайн	9	546
гармошка	3	34
мандолина	1	10

**СРАВНИТЕЛЬНЫЙ АНАЛИЗ ДОЛИ ДЕТЕЙ,  
ОБУЧАЮЩИХСЯ В ДЕТСКИХ ШКОЛАХ  
ИСКУССТВ РЕСПУБЛИКИ  
БАШКОРТОСТАН**



**СРАВНИТЕЛЬНЫЙ АНАЛИЗ КОЛИЧЕСТВА  
ОБУЧАЮЩИХСЯ В ДЕТСКИХ ШКОЛАХ  
ИСКУССТВ РЕСПУБЛИКИ  
БАШКОРТОСТАН**



**Информация о показателе**  
**"Доля детей, обучающихся в детских школах искусств (по видам искусств) Республики Башкортостан,**  
**от общей численности детей"**  
**за 2017 год**

№ п/п	Муниципальные районы/городские округа	Численность детей, обучающихся в ДШИ, ДМШ, ДХШ на начало 2017-2018 уч. года	Численность обучающихся детей в общеобразовательных школах в 1-9 классах	Количество детей в возрасте от 7 до 15 лет (включительно) на 01.01.2017 года	Количество детей в возрасте от 6,5 до 16 лет (включительно) на 01.01.2017 года	Количество детей в возрасте от 7 до 17 лет (включительно) на 01.01.2017 года	Количество детей в возрасте от 5 до 18 лет (включительно) на 01.01.2017 года	Доля детей, обучающихся в ДШИ, ДМШ, ДХШ, от численности обучающихся детей в общеобразовательных школах в 1-9 классах	Доля детей, обучающихся в ДШИ, ДМШ, ДХШ, от численности детей в возрасте от 7 до 15 лет (включительно), %	Доля детей, обучающихся в ДШИ, ДМШ, ДХШ, от численности детей в возрасте от 6,5 до 16 лет (включительно), %	Доля детей, обучающихся в ДШИ, ДМШ, ДХШ, от численности детей в возрасте от 7 до 17 лет (включительно), %	Доля детей, обучающихся в ДШИ, ДМШ, ДХШ, от численности детей в возрасте от 5 до 18 лет (включительно), %
1	Абзелиловский	365	6096	6475	6982	7471	9547	6,0	5,6	5,2	4,9	3,8
2	Альшеевский	496	4286	4176	4550	4892	6210	11,6	11,9	10,9	10,1	8,0
3	Архангельский	300	1967	2065	2227	2403	3042	15,3	14,5	13,5	12,5	9,9
4	Аскинский	260	2407	2362	2608	2797	3530	10,8	11,0	10,0	9,3	7,4
5	Аургазинский	127	3435	3513	3804	4122	5160	3,7	3,6	3,3	3,1	2,5
6	Баймакский	700	7525	8280	8958	9628	12285	9,3	8,5	7,8	7,3	5,7
7	Бакалинский	312	2963	2973	3235	3510	4440	10,5	10,5	9,6	8,9	7,0
8	Балтачевский	277	2186	2116	2358	2561	3144	12,7	13,1	11,7	10,8	8,8
9	Белебеевский	1128	9140	10473	11498	12514	15888	12,3	10,8	9,8	9,0	7,1
10	Белокатайский	196	2322	2427	2650	2860	3593	8,4	8,1	7,4	6,9	5,5
11	Белорецкий	1635	11312	11383	12486	13496	17310	14,5	14,4	13,1	12,1	9,4
12	Бижбулякский	123	2447	2583	2859	3087	3842	5,0	4,8	4,3	4,0	3,2
13	Бирский	583	6428	6893	7563	8220	10634	9,1	8,5	7,7	7,1	5,5
14	Благоварский	244	2575	2949	3185	3408	4213	9,5	8,3	7,7	7,2	5,8
15	Благовещенский	600	5822	5993	6564	7066	8933	10,3	10,0	9,1	8,5	6,7
16	Будякский	364	2649	2819	3077	3322	4168	13,7	12,9	11,8	11,0	8,7
17	Бураевский	164	2067	2109	2330	2528	3208	7,9	7,8	7,0	6,5	5,1
18	Бурзянский	284	2673	2781	3023	3257	4117	10,6	10,2	9,4	8,7	6,9
19	Гафурийский	108	4073	3962	4361	4677	5868	2,7	2,7	2,5	2,3	1,8
20	Давлекановский	540	4274	4576	5062	5508	6855	12,6	11,8	10,7	9,8	7,9
21	Дуванский	398	3687	3865	4175	4457	5688	10,8	10,3	9,5	8,9	7,0
22	Дюртюлинский	688	6189	6707	7287	7892	9949	11,1	10,3	9,4	8,7	6,9
23	Ермекеевский	106	1295	1634	1802	1960	2482	8,2	6,5	5,9	5,4	4,3
24	Зианчуринский	354	3414	3519	3853	4126	5218	10,4	10,1	9,2	8,6	6,8
25	Зилаирский	238	1670	1843	2020	2175	2754	14,3	12,9	11,8	10,9	8,6
26	Иглинский	273	6530	6838	7340	7797	9989	4,2	4,0	3,7	3,5	2,7
27	Илишевский	450	3349	3544	3879	4166	5286	13,4	12,7	11,6	10,8	8,5
28	Ишимбайский	660	8983	9586	10540	11531	14683	7,3	6,9	6,3	5,7	4,5
29	Калтасинский	254	2950	2922	3175	3421	4352	8,6	8,7	8,0	7,4	5,8
30	Караидельский	145	2466	2908	3175	3391	4217	5,9	5,0	4,6	4,3	3,4

№ п/п	Муниципальные районы/городские округа	Численность детей, обучающихся в ДШИ, ДМШ, ДХШ на начало 2017-2018 уч. года	Численность обучающихся детей в общеобразовательных школах в 1-9 классах	Количество детей в возрасте от 7 до 15 лет (включительно) на 01.01.2017 года	Количество детей в возрасте от 6,5 до 16 лет (включительно) на 01.01.2017 года	Количество детей в возрасте от 7 до 17 лет (включительно) на 01.01.2017 года	Количество детей в возрасте от 5 до 18 лет (включительно) на 01.01.2017 года	Доля детей, обучающихся в ДШИ, ДМШ, ДХШ, от численности обучающихся детей в общеобразовательных школах в 1-9 классах	Доля детей, обучающихся в ДШИ, ДМШ, ДХШ, от численности детей в возрасте от 7 до 15 лет (включительно), %	Доля детей, обучающихся в ДШИ, ДМШ, ДХШ, от численности детей в возрасте от 6,5 до 16 лет (включительно), %	Доля детей, обучающихся в ДШИ, ДМШ, ДХШ, от численности детей в возрасте от 7 до 17 лет (включительно), %	Доля детей, обучающихся в ДШИ, ДМШ, ДХШ, от численности детей в возрасте от 5 до 18 лет (включительно), %
31	Кармаскалинский	483	5470	5771	6310	6731	8431	8,8	8,4	7,7	7,2	5,7
32	Кигинский	186	2069	2243	2448	2636	3332	9,0	8,3	7,6	7,1	5,6
33	Краснокамский	608	2545	2945	3186	3403	4329	23,9	20,6	19,1	17,9	14,0
34	Кутарчинский	433	3769	3758	4106	4429	5469	11,5	11,5	10,5	9,8	7,9
35	Купнарковский	205	2635	2642	2894	3131	4039	7,8	7,8	7,1	6,5	5,1
36	Куяргазинский	132	2251	2681	2904	3130	3914	5,9	4,9	4,5	4,2	3,4
37	Мелеuzовский	915	9008	9165	10050	10802	13681	10,2	10,0	9,1	8,5	6,7
38	Мечетлинский	286	2668	2883	3152	3380	4220	10,7	9,9	9,1	8,5	6,8
39	Мишкинский	368	2877	2992	3255	3485	4436	12,8	12,3	11,3	10,6	8,3
40	Миякинский	378	2754	2903	3140	3349	4231	13,7	13,0	12,0	11,3	8,9
41	Нуримановский	230	2344	2411	2619	2816	3561	9,8	9,5	8,8	8,2	6,5
42	Салаватский	279	3068	3086	3386	3658	4639	9,1	9,0	8,2	7,6	6,0
43	Стерлибашевский	275	1937	1938	2124	2285	2874	14,2	14,2	12,9	12,0	9,6
44	Стерлитамакский	287	3610	4738	5111	5452	6911	8,0	6,1	5,6	5,3	4,2
45	Татышлинский	262	2613	2662	2950	3174	3999	10,0	9,8	8,9	8,3	6,6
46	Туймазинский	1623	13441	14597	15847	16977	21790	12,1	11,1	10,2	9,6	7,4
47	Уфимский	570	8729	9443	10145	10819	13768	6,5	6,0	5,6	5,3	4,1
48	Учалинский	1590	8234	8510	9293	10004	12866	19,3	18,7	17,1	15,9	12,4
49	Фёдоровский	94	1460	1742	1912	2070	2566	6,4	5,4	4,9	4,5	3,7
50	Хайбуллинский	669	3819	4204	4597	4957	6329	17,5	15,9	14,6	13,5	10,6
51	Чекмагушевский	358	2960	3002	3295	3569	4566	12,1	11,9	10,9	10,0	7,8
52	Чипчинский	441	4881	5336	5799	6241	7961	9,0	8,3	7,6	7,1	5,5
53	Шаранский	204	2483	2342	2576	2769	3560	8,2	8,7	7,9	7,4	5,7
54	Янаульский	422	4756	5126	5617	6118	7701	8,9	8,2	7,5	6,9	5,5
55	Агидель	279	1310	1479	1589	1733	2267	21,3	18,9	17,6	16,1	12,3
56	Кумертау	1014	5957	6803	7482	8198	10304	17,0	14,9	13,6	12,4	9,8
57	Межгорье	551	1427	1773	1950	2116	2697	38,6	31,1	28,3	26,0	20,4
58	Нефтекамск	2100	14294	14304	15835	17269	22822	14,7	14,7	13,3	12,2	9,2
59	Октябрьский	1125	10431	10997	12260	13476	17613	10,8	10,2	9,2	8,3	6,4
60	Салават	828	12632	14441	16001	17557	22962	6,6	5,7	5,2	4,7	3,6
61	Сибай	1498	6961	7201	7805	8428	10976	21,5	20,8	19,2	17,8	13,6
62	Стерлитамак	2092	27283	27689	30733	33831	45109	7,7	7,6	6,8	6,2	4,6
63	Уфа	8531	98639	96044	106697	117630	160588	8,6	8,9	8,0	7,3	5,3
<b>Итого по Республике Башкортостан</b>		<b>41688</b>	<b>406495</b>	<b>422125</b>	<b>463694</b>	<b>503866</b>	<b>655116</b>	<b>10,3</b>	<b>9,9</b>	<b>9,0</b>	<b>8,3</b>	<b>6,4</b>

ИНФОРМАЦИОННО-СТАТИСТИЧЕСКИЙ ОБЗОР  
по направлению  
«Образование в сфере культуры»

**Выпуск 32**

Отв. за выпуск: Л.А. Марешова  
Ред. группа: Е.А. Камалова  
А.Г. Журбей  
Г.М. Гирфанова  
Н.Г. Латыева  
М.М. Левакова  
М.И. Рашитова

Формат бумаги 60x84/8. Усл.п.л.10,1. Заказ №463