

МИНИСТЕРСТВО КУЛЬТУРЫ РЕСПУБЛИКИ БАШКОРТОСТАН  
РЕСПУБЛИКАНСКИЙ УЧЕБНО-МЕТОДИЧЕСКИЙ ЦЕНТР ПО ОБРАЗОВАНИЮ

**ИНФОРМАЦИОННО-СТАТИСТИЧЕСКИЙ ОБЗОР**  
ПО НАПРАВЛЕНИЮ  
«ОБРАЗОВАНИЕ В СФЕРЕ КУЛЬТУРЫ»

**ВЫПУСК 33**

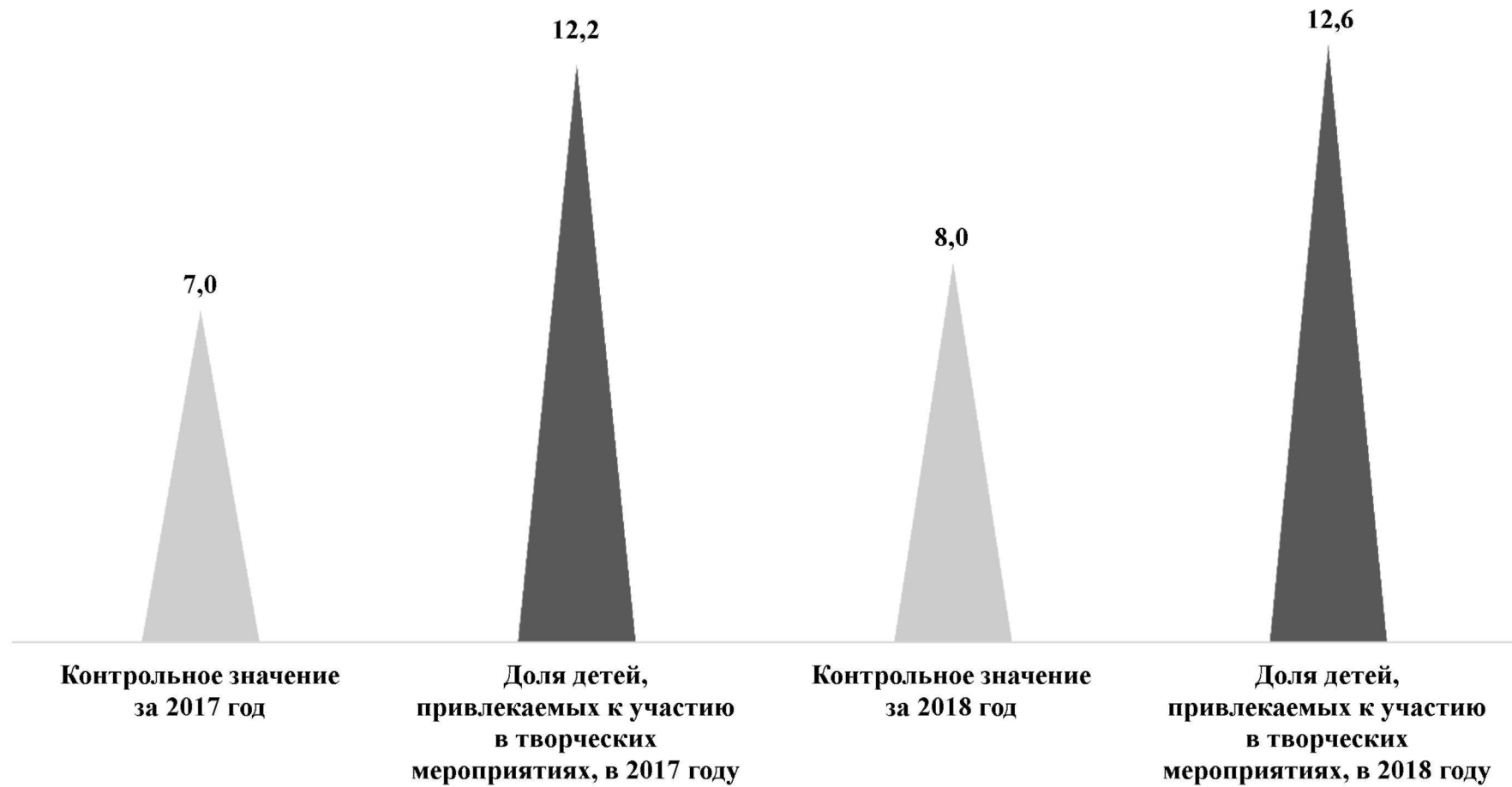
УФА – 2019

## СИСТЕМА ОБРАЗОВАНИЯ В СФЕРЕ КУЛЬТУРЫ РЕСПУБЛИКИ БАШКОРТОСТАН НА НАЧАЛО 2018-2019 УЧЕБНОГО ГОДА

	Количество учреждений	Контингент обучающихся	Количество педагогических работников
<b>1. Муниципальных учреждения дополнительного образования (детские музыкальные, художественные, хореографическая школы и школы искусств )</b>	<b>120 (9 филиалов)</b>	<b>47 539</b>	<b>3 109</b>
<b>2. Государственные профессиональные образовательные учреждения</b>	<b>8</b>	<b>2 104</b>	<b>758</b>
<b>3. Федеральное образовательное учреждение высшего образования Уфимский государственный институт искусств имени Загира Исмагилова</b>	<b>1</b>	<b>661</b>	<b>213</b>

В систему образования Республики Башкортостан также входит государственное бюджетное учреждение культуры и искусства Республиканский учебно-методический центр по образованию Министерства культуры Республики Башкортостан

**СРАВНИТЕЛЬНЫЙ АНАЛИЗ ДОЛИ ДЕТЕЙ,  
ПРИВЛЕКАЕМЫХ К УЧАСТИЮ В ТВОРЧЕСКИХ МЕРОПРИЯТИЯХ**



## СТИПЕНДИАТЫ СРЕДИ ОДАРЕННЫХ ДЕТЕЙ И ТАЛАНТЛИВОЙ МОЛОДЕЖИ РЕСПУБЛИКИ БАШКОРТОСТАН 2018 ГОД

Общее количество стипендиатов – 269 человек.

- стипендии Главы Республики Башкортостан получили 36 чел.,
- премии Общероссийского конкурса «Молодые дарования России» – 6 чел.,
- стипендии Глав администраций – 131 учащиеся детских школ искусств;
- стипендии детских школ искусств – 55 чел.;
- стипендии Благотворительного фонда им. В. Спивакова – 9 чел.;
- стипендии Детского фонда Республики Башкортостан – 3 чел.;
- премии «За особые успехи в учебе и творчестве» - 1 чел.;
- именные стипендии – 28 чел., из них:
  - именная стипендия И.Гимаева по номинации «Культура» – 10 чел.,
  - именная стипендия Депутата Государственного Собрания - Курултая Республики Башкортостан Усманова И.М. – 9 чел.,
  - именная стипендия Депутата Государственного Собрания - Курултая Республики Башкортостан Соколова В.В. – 9 чел.

# Стипендиаты 2018-2019 учебного года

## *Стипендия Главы Республики Башкортостан для особо одаренных учащихся*

- 1 Алиуллина Самира Рустемовна – *Фортепиано, сольное пение.* 5 класс, Уфимская детская школа искусств городского округа город Уфа
- 2 Бикметов Тимур Зинфирович – *Аккордеон.* 7 класс, Детская музыкальная школа №6 городского округа город Уфа
- 3 Галиуллина Дилара Рустамовна – *Флейта.* 5 класс, «Детская школа искусств №1» городского округа город Октябрьский
- 4 Гумеров Радмир Русланович – *Курай.* 5 класс, «Детская музыкальная школа» муниципального района Туймазинский район
- 5 Кинзябулатова Айгуль Исламовна – *Хореография.* 6 класс, «Детская школа искусств» им.Г.Сулейманова, филиал – детская школа искусств с.Старый Сибай муниципального района Баймакский район
- 6 Киреева Карина Ураловна – *Изобразительное искусство.* 7 класс, «Акъярская детская школа искусств имени Юмабая Исянбаева» муниципального района Хайбуллинский район
- 7 Леженина Софья Александровна – *Гитара.* 6 класс, «Детская музыкальная школа» городского округа город Кумертау
- 8 Масалимова Элина Радиковна – *Фортепиано.* 6 класс, Детская музыкальная школа №11 городского округа город Уфа
- 9 Миннихметова Ева Ринатовна – *Фортепиано.* 5 класс, Средний специальный музыкальный колледж
- 10 Окулов Александр Александрович – *Изобразительное искусство.* 5 класс, «Детская художественная школа» городского округа город Салават

- 11 Падалко Алексей Дмитриевич – *Фортепиано, сольное пение.* 5 класс, Детская музыкальная школа №4 городского округа город Уфа
- 12 Петровская Нелли Дмитриевна – *Виолончель.* 5 класс, Средний специальный музыкальный колледж
- 13 Султангалиева Сумбуль Радимовна – *Сольное пение.* 5 класс, «Детская школа искусств» муниципального района Балтачевский район
- 14 Тазетдинов Искандер Радикович – *Хоровое пение.* 6 класс, «Детская школа искусств муниципального района Миякинский район
- 15 Тимеркаева Рената Раилевна – *Баян.* 8 класс, «Детская музыкальная школа» с.Кандры муниципального района Туймазинский район
- 16 Тимофеева Владислава Дмитриевна – *Домра.* 8 класс, Детская школа искусств №2 р.п.Приютово муниципального района Белебеевский район
- 17 Утарбаева Алина Рамилевна – *Изобразительное искусство.* 4 класс, «Сибайская детская художественная школа» городского округа город Сибай
- 18 Чаркин Данила Павлович – *Фортепиано.* 7 класс, Детская музыкальная школа №5 городского округа город Уфа
- 19 Юсупов Айсар Шафкатович – *Курай.* 8 класс, Детская школа искусств с.Кунакбаево муниципального района Учалинский район
- 20 Янышева Гузель Азаматовна – *Флейта.* 8 класс, Средний специальный музыкальный колледж (Баймакский район)

## *Стипендия Главы Республики Башкортостан*

*Студенты профессиональных образовательных организаций сферы культуры РБ*

1. Грачев Игорь Евгеньевич – *Инструментальное исполнительство (инструменты народного оркестра). Уфимское училище искусств (колледж), III курс*
2. Ибатуллина Таисия Рашитовна – *Народное художественное творчество (театральное творчество). Башкирский республиканский колледж культуры и искусства, IV курс*
3. Мингажев Эмиль Динарович – *Инструментальное исполнительство (оркестровые духовые и ударные инструменты). Средний специальный музыкальный колледж, II курс*
4. Нугуманова Руфина Радиловна – *Живопись. Сибайский колледж искусств, IV курс*
5. Салимшина Снежана Валерьевна – *Инструментальное исполнительство (инструменты народного оркестра). Октябрьский музыкальный колледж, IV курс*
6. Таипова Альфия Фаритовна – *Декоративно-прикладное искусство и народные промыслы. Учалинский колледж искусств и культуры им.С.Низаметдинова, IV курс*
7. Хамадалина Елена Флоридовна – *Искусство балета. Башкирский хореографический колледж имени Рудольфа Нуреева, III курс*
8. Хасанов Ринат Маратович – *Инструментальное исполнительство (фортепиано). Салаватский музыкальный колледж, IV курс*

*Аспиранты образовательных организаций высшего образования сферы культуры*

1. Халикова Лилия Фаязовна – *Искусство вокального исполнительства.* Уфимский государственный институт искусств имени Загира Исмагилова

*Студенты образовательных организаций высшего образования сферы культуры*

1. Гарехт Юлия Ивановна – *Искусство концертного исполнительства.* Уфимский государственный институт искусств имени Загира Исмагилова
2. Рашитова Земфира Мударисовна – *Искусство концертного исполнительства.* Уфимский государственный институт искусств имени Загира Исмагилова

*Студенты образовательных организаций высшего образования сферы культуры, обучающиеся за пределами республики*

- 1 Гарипова Асия Фаритовна – *Искусство концертного исполнительства.* Санкт-Петербургская государственная консерватория имени Н.А.Римского-Корсакова, V курс
- 2 Гурьянова Полина Сергеевна – *Драматургия.* Санкт-Петербургский государственный институт кино и телевидения IV курс
- 3 Мустафина Ляйсан Табрисовна – *Музыкально-инструментальное искусство.* Казанская государственная консерватория им.Н.Г.Жиганова, IV курс
- 4 Рахимов Ильдар Радикович – *Музыкально-театральное искусство.* Казанская государственная консерватория им.Н.Г.Жиганова, V курс
- 5 Хазиахметов Руслан Маратович – *Дирижирование.* Казанская государственная консерватория им.Н.Г.Жиганова, IV курс



# Победители Общероссийских конкурсов 2018 года

## *«Молодые дарования России»*

1. Гузеева Дарья Сергеевна – *Инструментальное исполнительство (фортепиано). Средний специальный музыкальный колледж, 7 класс*
2. Залаутдинов Марат Равильевич – *Инструментальное исполнительство (оркестровые духовые и ударные инструменты (кларнет)). Средний специальный музыкальный колледж, II курс*
3. Зарбеева Айгуль Ринатовна – *Изобразительное искусство. Детская школа искусств муниципального района Давлекановский район, 7 класс*
4. Жалимов Амир Александрович – *Инструментальное исполнительство (инструменты народного оркестра (балалайка)). Средний специальный музыкальный колледж, II курс*
5. Мордвинова Дарья Александровна – *Сольное и хоровое народное пение. Октябрьский музыкальный колледж, II курс*
6. Штин Яна Юрьевна – *Инструментальное исполнительство (оркестровые струнные инструменты (скрипка)). Средний специальный музыкальный колледж, 6 класс*

## *«Лучший преподаватель детской школы искусств»*

1. Игебаев Анвар Нуретдинович – *Декоративно-прикладное искусство. «Сибайская детская художественная школа» городского округа город Сибай*

## *«50 лучших детских школ искусств»*

1. «Детская школа искусств № 1» городского округа город Октябрьский РБ

## *Лучший преподаватель музыкально-теоретических дисциплин музыкальных училищ и колледжей России «Теория и история - энциклопедия музыки»*

1. Ельченинова Тамара Николаевна – Салаватский музыкальный колледж



## УКАЗ

### **О назначении стипендий Главы Республики Башкортостан для особо одаренных учащихся в 2018-2019 учебном году**

Рассмотрев предложения Республиканской комиссии по определению стипендиатов Главы Республики Башкортостан из числа особо одаренных учащихся, постановляю:

1. Назначить в 2018-2019 учебном году ежемесячные стипендии Главы Республики Башкортостан особо одаренным учащимся общеобразовательных организаций и организаций дополнительного образования, реализующих предпрофессиональные программы в сферах искусств, физической культуры и спорта, по списку согласно приложению к настоящему Указу.

2. Министерству образования Республики Башкортостан производить выплату стипендий в соответствии с Положением о стипендиях Главы Республики Башкортостан для особо одаренных учащихся, утвержденным Указом Президента Республики Башкортостан от 28 октября 1999 года № УП-700 (с последующими изменениями).

3. Настоящий Указ вступает в силу со дня его подписания.

Глава  
Республики Башкортостан

Уфа, Дом Республики  
27 сентября 2018 года  
№ УГ-184



Р.Хамитов



КАРАР

« 7 » декабрь 2018 й. № 598

ПОСТАНОВЛЕНИЕ

« 7 » декабря 2018 г.

**О назначении стипендий Главы Республики Башкортостан  
в 2018-2019 учебном году**

В соответствии с пунктом 3 Положения о стипендиях Главы Республики Башкортостан, утвержденного Указом Президента Республики Башкортостан от 5 октября 1999 года № УП-614 «О стипендиях Главы Республики Башкортостан» (с последующими изменениями), Правительство Республики Башкортостан **ПОСТАНОВЛЯЕТ:**

Принять предложение Министерства образования Республики Башкортостан о назначении в 2018-2019 учебном году стипендий Главы Республики Башкортостан аспирантам образовательных организаций высшего образования Республики Башкортостан, студентам образовательных организаций высшего образования и профессиональных образовательных организаций Республики Башкортостан, а также студентам Республики Башкортостан, обучающимся за ее пределами, по спискам согласно приложениям № 1-4 к настоящему постановлению.

Временно исполняющий обязанности  
Главы Республики Башкортостан



Р.Ф. Хабиров



# Фонд Фридриха Липса The Fridrich Lips Foundation

Некоммерческая организация Благотворительный фонд

НО Благотворительный фонд Фридриха Липса ИНН 7704239158  
Адрес: 119121, Москва, 1-й Тружеников пер., 16-18, стр.2

Тел/Факс: +7 (095)771-2838  
E-mail: [bajan@mail.ru](mailto:bajan@mail.ru)

## ПРИКАЗ

№ 22/18

29 июня 2018 г.

Завершить проведение Общероссийского конкурса «Молодые дарования России», организованного и проведенного Некоммерческой организацией Благотворительный фонд Фридриха Липса по поручению Министерства культуры Российской Федерации в соответствии с Положением о проведении конкурса (утвержденного зам. министра культуры Аристарховым В.В.):

1. утвердить на основании решения жюри (Протокол №1/18 от 25 июня 2018 года) список победителей Общероссийского конкурса «Молодые дарования России» (Приложение №1)

С уважением,  
Президент фонда



Александр Гатауллин



# Фонд Фридриха Липса The Fridrich Lips Foundation

Некоммерческая организация Благотворительный фонд

НО Благотворительный фонд Фридриха Липса ИНН 7704239158  
Адрес: 119121, Москва, 1-й Тружеников пер., 16-18, стр.2

Тел/Факс: +7 (095)771-2838  
E-mail: bajan@mail.ru

## ПРИКАЗ

№ 26/18

20 августа 2018 г.

Завершить проведение Общероссийского конкурса «50 лучших детских школ искусств», организованного и проведенного Некоммерческой организацией Благотворительный фонд Фридриха Липса по поручению Министерства культуры Российской Федерации в соответствии с Положением о проведении конкурса (утвержденного зам. министра культуры Аристарховым В.В.):

1. утвердить на основании решения жюри (Протокол №3/18 от 17 августа 2018 года) список победителей Общероссийского конкурса «50 лучших детских школ искусств» (Приложение №1)

С уважением,  
Президент фонда



Александр Гатауллин



# Фонд Фридриха Липса The Fridrich Lips Foundation

Некоммерческая организация Благотворительный фонд

НО Благотворительный фонд Фридриха Липса ИНН 7704239158  
Адрес: 119121, Москва, 1-й Тружеников пер., 16-18, стр.2

Тел/Факс: +7 (095)771-2838  
E-mail: bajan@mail.ru

## ПРИКАЗ

№ 25/18

20 августа 2018 г.

Завершить проведение Общероссийского конкурса «Лучший преподаватель детской школы искусств», организованного и проведенного Некоммерческой организацией Благотворительный фонд Фридриха Липса по поручению Министерства культуры Российской Федерации в соответствии с Положением о проведении конкурса (утвержденного зам. министра культуры Аристарховым В.В.):

1. утвердить на основании решения жюри (Протокол №2/18 от 17 августа 2018 года) список победителей Общероссийского конкурса «Лучший преподаватель детской школы искусств» (Приложение №1)

С уважением,  
Президент фонда



Александр Гатауллин



ФГБПОУ  
Академическое  
музыкальное  
училище

при Московской Государственной  
консерватории им. П. И. Чайковского

121069, Москва, Мерзляковский пер., 11

Тел.: (495) 691 05 54, 690 43 86

Факс: (495) 690 43 86, 691 01 90

E-mail: [info@amkmgk.ru](mailto:info@amkmgk.ru)

[www.amkmgk.ru](http://www.amkmgk.ru)

## ПРИКАЗ

№ 1/18 от 17.09.2018 г.

Утвердить на основании решения жюри (Протокол №1/18 от 11.09.2018 г., Протокол №2/18 от 11.09.2018 г.) список победителей Общероссийского конкурса Лучший преподаватель музыкально-теоретических дисциплин музыкальных училищ и колледжей России «Теория и история – энциклопедия музыки» (Приложение №1).

Директор ФГБПОУ  
«Академическое музыкальное училище  
при Московской государственной  
консерватории им. П.И. Чайковского»

В.П.Демидов

## Информация о количестве участников методических мероприятий 2018 года: конференций, семинаров

№ п/п	Наименование мероприятий	Количество участников
1	<p>Научно-практическую конференцию-семинар руководителей работников образовательных учреждений сферы культуры «Основные направления деятельности и перспективы развития образовательных учреждений сферы культуры Республики Башкортостан» на базе Уфимского училища искусств (колледжа), Среднего специального музыкального колледжа, Уфимского государственного института искусств имени З.Исмагилова (по согласованию). В ходе мероприятия были рассмотрены особенности менеджмента в бюджетных организациях, вопросы психологии управления персоналом, контроля (надзора) в сфере образования и лицензирования образовательной деятельности, аккредитации профессиональных образовательных учреждений сферы культуры, организации доступной среды лицам с ограниченными возможностями здоровья, развития волонтерского движения, профилактики правонарушений среди несовершеннолетних, выполнения показателей «дорожной карты» по перспективному развитию детских школ искусств по видам искусств и многое другое. В рамках конференции-семинара прошла демонстрация электронно-цифровых технологий в образовании, были затронуты вопросы применения профессиональных стандартов, в том числе состоялся обзор новой редакции профессионального стандарта «Педагог дополнительного образования детей и взрослых». Также участники обсудили вопросы взаимодействия УГИИ им.З.Исмагилова с детскими школами искусств и колледжами искусств (3-5 октября, г.Уфа)</p>	90
2	<p>Региональная открытая научно-практическая конференция «Хоровая культура народов России: актуальные вопросы современного исполнительства и музыкального образования» (к 100-летию образования Республики Башкортостан) преподавателей и студентов образовательных учреждений сферы культуры, руководителей творческих, вокально-хоровых коллективов с участием художественного руководителя Государственного академического русского хора имени А.В.Свешникова Е.К.Волкова (г.Москва), заслуженных деятелей искусств Российской Федерации и Республики Башкортостан, ведущих преподавателей образовательных учреждений и руководителей хоровых коллективов городов Екатеринбург,</p>	40

	<p>Октябрьский, Салават, Уфа. В программе конференции рассматривались вопросы методики обучения и практики современного хорового исполнительства; хоровой культуры Башкортостана и народов Поволжья; проблемы и перспективы развития детского хорового творчества и другие. В рамках форума состоялись выступления докладчиков, проведены мастер-классы, практические занятия, концертные выступления (13-14 декабря, г.Октябрьский)</p>	
3	<p>Республиканская научно-практическая конференция-семинар «Инклюзивное образование: эффективные методики и их практическое применение в системе непрерывного художественного образования "школа-училище-вуз"» руководителей, педагогических работников образовательных учреждений. Конференция-семинар проводилась в целях транслирования педагогического опыта практического применения эффективной методологии современного инклюзивного образования в образовательных учреждениях, продолжив серию мероприятий, проводимых с 2015 года, посвященных вопросам инклюзивного образования. В программе конференции-семинара состоялись лекционные выступления, практические занятия, в том числе открытые уроки в режиме онлайн с учащимися с ограниченными возможностями здоровья, преподавателей образовательных учреждений дополнительного, профессионального и высшего образования, а также специалистов в данной области других организаций; демонстрация робототехники Сибайского центра дистанционного образования детей-инвалидов; просмотр выставки работ студентов отделения Народного художественного творчества Сибайского колледжа искусств, экспозиций учащихся Сибайской детской художественной школы ко Дню республики, зонального конкурса-фестиваля «Радуга талантов» для детей с ограниченными возможностями здоровья; посещение Сибайского историко-краеведческого музея; концертные выступления обучающихся, в том числе учащихся с ограниченными возможностями здоровья Детской школы искусств г.Сибай и многое другое (20-21 ноября, г.Сибай, дополнительное мероприятие)</p>	120
4	<p>Семинар-конференция «Внедрение Федеральной информационной системы «Федеральный реестр документов образования», проведенный на базе Уфимского училища искусств (колледжа), с участием руководителей, заместителей руководителей, а также специалистов учебной части, методических и бухгалтерских служб профессиональных образовательных учреждений сферы культуры. На семинаре</p>	50



	выступили заведующий сектором отдела лицензирования и государственной аккредитации Управления по контролю и надзору в сфере образования Республики Башкортостан Иванцова Наталья Александровна и директор Республиканского учебно-методического центра по образованию Министерства культуры Республики Башкортостан Марешова Лариса Алексеевна. В ходе выступлений участники обсудили специфику модуля ФИС ФРДО (федеральная информационная система «Федеральный реестр сведений документов об образовании и (или) о квалификации, документах об обучении») по учету данных о дополнительном профессиональном образовании, который введен в эксплуатацию с 1 января 2019 года. Были рассмотрены вопросы нормативно-правовой документации, подключения к защищенной сети передачи данных, особенности заполнения шаблонов для внесения сведений в информационную систему. Особое внимание было уделено порядку заполнения, учета и выдачи дипломов о среднем профессиональном образовании (4 декабря, г.Уфа, дополнительное мероприятие)	
5	Обучающие семинары с участием ведущих деятелей культуры и искусства Республики Башкортостан и других регионов Российской Федерации, в том числе:	
5.1	обучающий семинар для настройщиков фортепиано государственных и муниципальных учреждений сферы культуры с участием директора технической службы представительства «Steinway&Sons» в России, настройщика роялей фирмы «Steinway&Sons» Владимира Ивановича Спесивцева на базе ГБУК РБ Государственный концертный зал «Башкортостан», ФГБОУ ВО Уфимский государственный институт искусств им.З.Исмагилова и ГБПОУ РБ Средний специальный музыкальный колледж (22-24 января, г.Уфа)	20
5.2	обучающий семинар в рамках Открытого Регионального конкурса молодых исполнителей на народных инструментах Арт-проекта «Таланты Башкортостана» с участием заслуженного артиста Российской Федерации, профессора Южно-Уральского государственного института искусств им.П.И.Чайковского, заслуженного деятеля Всероссийского музыкального общества, председателя конкурса молодых исполнителей на народных инструментах (домра, балалайка, гитара) Козлова Виктора Викторовича (21-22 марта, г.Октябрьский)	101

5.3	обучающий семинар в рамках Открытого Регионального конкурса молодых исполнителей на струнных инструментах Арт-проекта «Таланты Башкортостана» с участием заслуженного деятеля искусств Республики Башкортостан, заведующего кафедрой струнных инструментов Уфимского государственного института искусств им.З.Исмагилова, профессора, кандидата искусствоведения, лауреата премии Фонда «Русское исполнительское искусство», председателя конкурса молодых исполнителей на струнных инструментах Ситдиковой Флоры Булатовны (22 марта, г.Октябрьский)	80
5.4	обучающий семинар в рамках Открытого Регионального конкурса молодых пианистов (145-летию со дня рождения С.Рахманинова посвящается) Арт-проекта «Таланты Башкортостана» с участием председателя жюри конкурса – профессора РАМ имени Гнесиных, солиста Московской государственной академической филармонии, заслуженного артиста Российской Федерации Юрия Александровича Богданова (26-29 марта, г.Уфа)	120
5.5	обучающий семинар в рамках Республиканского конкурса хореографического искусства среди учащихся детских школ искусств «Афарин» с участием заслуженной артистки Республики Башкортостан, старшего преподавателя кафедры хореографического искусства Уфимского государственного института искусств им.З.Исмагилова, преподавателя Башкирского хореографического колледжа им.Р.Нуреева Ганеевой-Паниной Айслу Ревмировны (3 апреля, г.Уфа)	40
5.6	обучающий семинар в рамках Республиканского конкурса хореографического искусства среди учащихся детских школ искусств «Афарин» с участием заслуженной артистки Республики Башкортостан, преподавателя кафедры хореографического искусства Уфимского государственного института искусств им.З.Исмагилова, преподавателя хореографических дисциплин Башкирского хореографического колледжа им.Р.Нуреева, главного балетмейстера фольклорного ансамбля песни и танца «Мирас» Тимиргазеевой Альфии Мансуровны (12 апреля, г.Учалы)	40
<b>ВСЕГО количество участников</b>		<b>701</b>

## Итоги участия работников учреждений сферы культуры в мероприятиях по повышению квалификации в 2018 году

№ п/п		Обучение по дополнительной профессиональной программе повышения квалификации «Вопросы формирования компетенций специалистов по настройке и ремонту музыкальных инструментов», 22-24 января	Обучение по дополнительной профессиональной программе повышения квалификации «Живогись акварелью», 20-22 февраля	Обучение по дополнительной профессиональной программе повышения квалификации «Вопросы методики обучения и практики преподавания музыкально-теоретических дисциплин», 13-14 марта	Обучение по дополнительной профессиональной программе повышения квалификации «Вопросы формирования компетенций музыкантов-исполнителей (оркестровые струнные инструменты)», 21-22 марта	Обучение по дополнительной профессиональной программе повышения квалификации «Вопросы формирования компетенций музыкантов-исполнителей (инструменты народного оркестра: домра, балалайка, гитара)», 21-22 марта	Обучение по дополнительной профессиональной программе повышения квалификации «Вопросы формирования компетенций музыкантов-исполнителей (фортепиано)», 26-29 марта	Обучение по дополнительной профессиональной программе повышения квалификации «Вопросы формирования компетенций преподавателей по скульптуре», 29-30 марта	Обучение по дополнительной профессиональной программе повышения квалификации «Работа с интерактивной доской в детской школе искусств», 11-13 апреля	Обучение по дополнительной профессиональной программе повышения квалификации «Вопросы кадрового делопроизводства», 16-18 мая
<i>Городские округа и ЗАТО</i>										
1	город Уфа	17	4	2	1	2	27	4	15	26
2	город Агидель		2					1		1
3	город Кумертау		1					1	2	1
4	город Нефтекамск		1	1						4
5	город Октябрьский	1		5	3	10	2			
6	город Салават	2	3						1	2
7	город Сибай	2							1	6
8	город Стерлитамак		13			3	5			1
9	город Межгорье							1		3
<b>Итого по городским округам и ЗАТО</b>		<b>22</b>	<b>24</b>	<b>8</b>	<b>4</b>	<b>15</b>	<b>34</b>	<b>7</b>	<b>19</b>	<b>44</b>
<i>Муниципальные районы</i>										
1	Абзелиловский район									1
2	Альшеевский район									2
3	Архангельский район		1						1	1
4	Аскинский район						4			
5	Аургазинский район									
6	Баймакский район		2							1
7	Бакалинский район		1						1	
8	Балтачевский район		1			2				1
9	Белебеевский район	1	4		1	2				
10	Белокатайский район									
11	Белорецкий район		2					2	1	2
12	Бижбулякский район									1
13	Бирский район						1			
14	Благоварский район		1					1		1
15	Благовещенский район									1
16	Буздякский район			1						
17	Бураевский район									
18	Бурзянский район								1	
19	Гафурийский район		1							
20	Давлекановский район									2
21	Дуванский район									
22	Дюртюлинский район		1	1				1		2
23	Ермекеевский район					1				

## Итоги участия работников учреждений сферы культуры в мероприятиях по повышению квалификации в 2018 году (продолжение таблицы)

№ п/п		Обучение по дополнительной профессиональной программе повышения квалификации «Электронно-цифровые технологии в музыкальном образовании», 29 мая-1 июня	Обучение по дополнительной профессиональной программе повышения квалификации «Пленерная живопись», 5-17 июля	Обучение по дополнительной профессиональной программе повышения квалификации «Обеспечение деятельности музея в современном социокультурном пространстве», 17-19 сентября	Обучение по дополнительной профессиональной программе повышения квалификации «Управление образовательным учреждением в сфере культуры», 3-5 октября	Обучение по дополнительной профессиональной программе повышения квалификации «Вопросы формирования компетенций специалистов по информационным ресурсам», 17-19 октября	Обучение по дополнительной профессиональной программе повышения квалификации «Вопросы формирования компетенций преподавателей-художников: рисунок, живопись, композиция», 20-21 ноября	Обучение по дополнительной профессиональной программе повышения квалификации «Вопросы формирования компетенций музыкантов-исполнителей (башкирские народные инструменты)», 20-21 ноября	Обучение по дополнительной профессиональной программе повышения квалификации «Вопросы формирования компетенций преподавателей хоровых дисциплин», 13-14 декабря	Всего
<i>Городские округа и ЗАТО</i>										
1	город Уфа	5	7	14	29	15	5	24	3	<b>200</b>
2	город Агидель				1					<b>5</b>
3	город Кумертау			1	3		1			<b>10</b>
4	город Нефтекамск	2		1	5	1				<b>15</b>
5	город Октябрьский			1	3				12	<b>37</b>
6	город Салават			1	2					<b>11</b>
7	город Сибай			1	5	2	27	1		<b>45</b>
8	город Стерлитамак	1			1	2	1			<b>27</b>
9	город Межгорье				1					<b>5</b>
<b>Итого по городским округам и ЗАТО</b>		<b>8</b>	<b>7</b>	<b>19</b>	<b>50</b>	<b>20</b>	<b>34</b>	<b>25</b>	<b>15</b>	<b>355</b>
<i>Муниципальные районы</i>										
1	Абзелиловский район					1				<b>2</b>
2	Альшеевский район									<b>2</b>
3	Архангельский район	1						3		<b>7</b>
4	Аскинский район				2			1		<b>7</b>
5	Аургазинский район	1		1	1					<b>3</b>
6	Баймакский район	1			2	9		2		<b>17</b>
7	Бакалинский район				1				3	<b>6</b>
8	Балтачевский район				1			1		<b>6</b>
9	Белебеевский район				2	1			2	<b>13</b>
10	Белокатайский район				1					<b>1</b>
11	Белорецкий район	2			5	1	6	1		<b>22</b>
12	Бижбулякский район				1				1	<b>3</b>
13	Бирский район		1		2	1				<b>5</b>
14	Благоварский район			1	1	4				<b>9</b>
15	Благовещенский район				1	2				<b>4</b>
16	Буздякский район				2					<b>3</b>
17	Бураевский район				1					<b>1</b>
18	Бурзянский район			1		1	1			<b>4</b>
19	Гафуринский район			1	1					<b>3</b>
20	Давлекановский район			1	1	1		2		<b>7</b>
21	Дуванский район				1	2				<b>3</b>
22	Дюртюлинский район	1		2		6		2		<b>16</b>
23	Ермекеевский район			1						<b>2</b>

## Итоги участия работников учреждений сферы культуры в мероприятиях по повышению квалификации в 2018 году

№ п/п		Обучение по дополнительной профессиональной программе повышения квалификации «Вопросы формирования компетенций специалистов по настройке и ремонту музыкальных инструментов», 22-24 января	Обучение по дополнительной профессиональной программе повышения квалификации «Живогляз асарель», 20-22 февраля	Обучение по дополнительной профессиональной программе повышения квалификации «Вопросы методики обучения и практики преподавания музыкально-теоретических дисциплин», 13-14 марта	Обучение по дополнительной профессиональной программе повышения квалификации «Вопросы формирования компетенций музыкантов-исполнителей (оркестровые струнные инструменты)», 21-22 марта	Обучение по дополнительной профессиональной программе повышения квалификации «Вопросы формирования компетенций музыкантов-исполнителей (инструменты народного оркестра: домра, балалайка, гитара)», 21-22 марта	Обучение по дополнительной профессиональной программе повышения квалификации «Вопросы формирования компетенций музыкантов-исполнителей (фортепиано)», 26-29 марта	Обучение по дополнительной профессиональной программе повышения квалификации «Вопросы формирования компетенций преподавателей по культуре», 29-30 марта	Обучение по дополнительной профессиональной программе повышения квалификации «Работа с интерактивной доской в детской школе искусств», 11-13 апреля	Обучение по дополнительной профессиональной программе повышения квалификации «Вопросы кадрового делопроизводства», 16-18 мая
24	Зианчуринский район		1							
25	Зилаирский район		1							
26	Иглинский район			4						1
27	Илишевский район									
28	Ишимбайский район		2							
29	Калтасинский район		2							1
30	Караидельский район	1								
31	Кармаскалинский район							1		3
32	Кигинский район				2			2		1
33	Краснокамский район							1		
34	Кугарчинский район									
35	Кушнаренковский район					1				
36	Куюргазинский район		1							
37	Мелеузовский район		2					1		1
38	Мечетлинский район	2								
39	Мишкинский район						4			
40	Миякинский район		3					2		
41	Нуримановский район						2	2		1
42	Салаватский район									
43	Стерлибашевский район		2							
44	Стерлитамакский район		3							1
45	Татышлинский район						1	1	1	
46	Туймазинский район		5	4		5	1	2		1
47	Уфимский район	1								2
48	Учалинский район			2		1		1		3
49	Федоровский район									
50	Хайбуллинский район		3							1
51	Чекмагушевский район		1					1		
52	Чишминский район							1		2
53	Шаранский район								1	
54	Янаульский район							3		
<b>Итого по муниципальным районам</b>		<b>5</b>	<b>40</b>	<b>12</b>	<b>3</b>	<b>12</b>	<b>13</b>	<b>11</b>	<b>17</b>	<b>33</b>
<b>Итого по Республике Башкортостан</b>		<b>27</b>	<b>64</b>	<b>20</b>	<b>7</b>	<b>27</b>	<b>47</b>	<b>18</b>	<b>36</b>	<b>77</b>
<b>Другие субъекты РФ</b>				<b>2</b>					<b>2</b>	
<b>Всего</b>		<b>27</b>	<b>64</b>	<b>22</b>	<b>7</b>	<b>27</b>	<b>47</b>	<b>18</b>	<b>38</b>	<b>77</b>

## Итоги участия работников учреждений сферы культуры в мероприятиях по повышению квалификации в 2018 году (продолжение таблицы)

№ п/п		Обучение по дополнительной профессиональной программе повышения квалификации «Электронно-цифровые технологии в музыкальном образовании», 29 мая-1 июня	Обучение по дополнительной профессиональной программе повышения квалификации «Пленерная живопись», 5-17 июля	Обучение по дополнительной профессиональной программе повышения квалификации «Обеспечение деятельности музея в современном социокультурном пространстве», 17-19 сентября	Обучение по дополнительной профессиональной программе повышения квалификации «Управление образовательным учреждением в сфере культуры», 3-5 октября	Обучение по дополнительной профессиональной программе повышения квалификации «Вопросы формирования компетенций специалистов по информационным ресурсам», 17-19 октября	Обучение по дополнительной профессиональной программе повышения квалификации «Вопросы формирования компетенций преподавателей-художников: рисунок, живопись, композиция», 20-21 ноября	Обучение по дополнительной профессиональной программе повышения квалификации «Вопросы формирования компетенций музыкантов-исполнителей (башкирские народные инструменты)», 20-21 ноября	Обучение по дополнительной профессиональной программе повышения квалификации «Вопросы формирования компетенций преподавателей хоровых дисциплин», 13-14 декабря	Всего
24	Зианчуринский район	1		2		2				6
25	Зилаирский район					2	2	1		6
26	Иглинский район						1			6
27	Илишевский район					1				1
28	Ишимбайский район		1		1	2				6
29	Калтасинский район	1			1					5
30	Караидельский район	1								2
31	Кармаскалинский район				1	1		2		8
32	Кигинский район				1					6
33	Краснокамский район	1			2		4	2		10
34	Кугарчинский район		3		2	1	1	5		12
35	Кушнаренковский район				1	1				3
36	Куоргазинский район	1			1					3
37	Мелеузовский район					3				7
38	Мечетлинский район				1	2	3			8
39	Мишкинский район			1	1					6
40	Миякинский район				1	5				11
41	Нуримановский район				1	5				11
42	Салаватский район				1	2				3
43	Стерлибашевский район				1			1		4
44	Стерлитамакский район		2		1	1		4		12
45	Татышлинский район				1	2		1		7
46	Туймазинский район				5			3	4	30
47	Уфимский район	1			2			1		7
48	Учалинский район				7	1	5	1	1	22
49	Федоровский район									0
50	Хайбуллинский район				2	1	6	1		14
51	Чекмагушевский район				1	2				5
52	Чишминский район				2			1		6
53	Шаранский район			1	1	4				7
54	Янаульский район			3	1	2				9
<b>Итого по муниципальным районам</b>		<b>12</b>	<b>6</b>	<b>16</b>	<b>65</b>	<b>69</b>	<b>29</b>	<b>35</b>	<b>11</b>	<b>389</b>
<b>Итого по Республике Башкортостан</b>		<b>20</b>	<b>13</b>	<b>35</b>	<b>115</b>	<b>89</b>	<b>63</b>	<b>60</b>	<b>26</b>	<b>744</b>
<b>Другие субъекты РФ</b>			<b>7</b>						<b>1</b>	<b>12</b>
<b>Всего</b>		<b>20</b>	<b>20</b>	<b>35</b>	<b>115</b>	<b>89</b>	<b>63</b>	<b>60</b>	<b>27</b>	<b>756</b>

# Информация о государственных бюджетных профессиональных образовательных учреждениях сферы культуры Республики Башкортостан

(на основе формы № СПО-1 и ведомственной статистики 2018 года по состоянию на 1.10.2018)

Образовательное учреждение	№ строки	Уфимское училище искусств (колледж)	Башкирский хореографический колледж им.Р.Нуриева			Средний специальный музыкальный колледж			Башкирский республиканский колледж культуры и искусства		Октябрьский музыкальный колледж	Салаватский музыкальный колледж		Сибайский колледж искусств	Учалинский колледж искусств и культуры им.С.Низаметдинова		Колледж БГПУ им.М.Акумулы		ВСЕГО			ИТОГО		
		студ.	учаш.	студ.	очное			студ.	студ.	студ.	студ.	студ.	студ.	студ.	студ.	студ.	студ.	очное		СПО	ГЗ		СПО	
					1-4 кл. ГЗ	5-9 кл.	студ.											учаш. СФ ССМК	заочное					
																			1-4 кл. ГЗ					
Наименование показателя																								
Коллегиальные органы управления (да-1, нет-2), в том числе:	01	1	1		1		1		1		1	1		1		1								10-да
общее собрание (конференция) работников и обучающихся образовательной организации		1	1		1		1		1		1	1		1		1								10-да
педагогический совет		1	1		1		1		1		1	1		1		1								10-да
попечительский совет		2	1		2		2		1		1	1		2		1								6-да
управляющий совет		1	1		2		2		2		2	2		2		2								2-да
наблюдательный совет		2	2		2		2		2		2	2		2		2								0-да
другие		2	2		1		2		1		2	1		2		2								4-да
Студенческий совет	02	1	1		1		2		1		1	1		1		1								9-да
Профессиональные союзы студентов	03	2	2		2		2		1		1	1		2		1								5-да
Профессиональные союзы работников	04	1	1		1		2		1		1	1		2		1								8-да
из строки 01 – с участием общественности (родителей, работодателей)	05	1	1		1		1		1		1	2		2		1								8-да
<b>ПРИЕМ на 01.10.2018</b>	06																							
<b>План приёма - всего (бюджетная роспись Минкультуры РБ, с БГПУ), из них:</b>	07	124	32		20	22		10	60		45	40	10	42	51		25	15			441	40	15	496
<i>КЦП по программам СПО в сфере культуры, в том числе интегрированным образовательным программам в области искусств (без БГПУ)</i>	08	124	32			22			60		45	40		42	51						416	0	0	416
<i>План по ГЗ по основным общеобразовательным программам начального общего образования в ПООУ сферы культуры</i>	09				20																0	30	0	30
<i>План по ГЗ по дополнительным предпрофессиональным программам в области искусств в ПООУ сферы культуры</i>	10												10								0	10	0	10
<i>План по образовательным программам СПО в федеральных государственных учреждениях высшего образования (КЦП БГПУ)</i>	11																25	15			25	0	15	40
<b>Подано заявлений - всего (с БГПУ), из них:</b>	12	437	153		32	33		22	95	30	61	60	25	92	69		49	15			1049	79	45	1173
<i>по программам СПО в сфере культуры, в том числе интегрированным образовательным программам в области искусств (без БГПУ)</i>	13	437	153			33			95	30	61	60		92	69						1000	0	30	1030
<i>за счет бюджетных ассигнований бюджета субъекта РФ</i>	14	341	138			32			95		61	58		82	68						875	0	0	875
<i>по договорам об оказании платных образовательных услуг</i>	15	96	15			1				30		2		10	1						125	0	30	155
<i>по основным общеобразовательным программам начального общего образования в ПООУ сферы культуры</i>	16				32																0	54	0	54
<i>по дополнительным предпрофессиональным программам в области искусств в ПООУ сферы культуры</i>	17												25								0	25	0	25
<i>по образовательным программам СПО в федеральных государственных учреждениях высшего образования (БГПУ)</i>	18																49	15			49	0	15	64
<i>в том числе по специальностям за счет бюджетных ассигнований:</i>	19	341	138		32	32		22	95		61	58	25	82	68		49	15			924	79	15	1018
51.02.01 Народное художественное творчество (по видам)									58					8	19						85	0	0	85
51.02.02 Социально-культурная деятельность (по видам)									37												37	0	0	37
51.02.03 Библиотекведение																	49	15			49	0	15	64
52.02.01 Искусство балета			92																		92	0	0	92
52.02.02 Искусство танца (по видам)			46																		46	0	0	46
52.02.04 Актерское искусство														15							15	0	0	15
53.02.02 Музыкальное искусство эстрады (по видам)		47									10										57	0	0	57
53.02.03 Инструментальное исполнительство (по видам инструментов)		87			32	32			22		22	33	25	31	15						220	79	0	299
53.02.04 Вокальное искусство		44												15	7						66	0	0	66
53.02.05 Сольное и хоровое народное пение											28	9			9						46	0	0	46
53.02.06 Хоровое дирижирование		17									8	6			7						38	0	0	38
53.02.07 Теория музыки		10									3										13	0	0	13
53.02.08 Музыкальное звукооператорское мастерство		16																			16	0	0	16
54.02.01 Дизайн (по отраслям)																					0	0	0	0
54.02.02 Декоративно-прикладное искусство и народные промыслы (по видам)															11						11	0	0	11
54.02.05 Живопись (по видам)		109												13							122	0	0	122
54.02.07 Скульптура		11																			11	0	0	11
<i>в том числе по специальностям по договорам об оказании платных образовательных услуг:</i>	20	96	15		1					30		2		10	1						125	0	30	155
51.02.01 Народное художественное творчество (по видам)														2							2	0	0	2
51.02.02 Социально-культурная деятельность (по видам)										30											0	0	30	30
51.02.03 Библиотекведение																					0	0	0	0
52.02.01 Искусство балета			8																		8	0	0	8
52.02.02 Искусство танца (по видам)			7																		7	0	0	7
52.02.04 Актерское искусство														2							2	0	0	2

53.02.02 Музыкальное искусство эстрады (по видам)		14								1							15	0	0	15
53.02.03 Инструментальное исполнительство (по видам инструментов)		11			1							2					14	0	0	14
53.02.04 Вокальное искусство		7										1					8	0	0	8
53.02.05 Сольное и хоровое народное пение										1							1	0	0	1
53.02.06 Хоровое дирижирование		2															2	0	0	2
53.02.07 Теория музыки																	0	0	0	0
53.02.08 Музыкальное звукооператорское мастерство		8															8	0	0	8
54.02.01 Дизайн (по отраслям)		44															44	0	0	44
54.02.02 Декоративно-прикладное искусство и народные промыслы (по видам)													1				1	0	0	1
54.02.05 Живопись (по видам)		9										3					12	0	0	12
54.02.07 Скульптура		1															1	0	0	1
<b>Конкурс заявлений</b> (подано заявлений всего/принято всего) (без БГПУ) - <i>всего</i> , в том числе по специальностям:	21	2,25	3,64	1,60	1,43	2,20	1,60	1,20	1,40	1,43	2,50	1,88	1,23	1,96	1,00	1,86	2,10	1,20	1,72	
51.02.01 Народное художественное творчество (по видам)							1,5						1,7	1,36			1,53	0,00	0,00	1,53
51.02.02 Социально-культурная деятельность (по видам)							1,7	1,20									1,70	0,00	1,20	1,45
51.02.03 Библиотековедение														1,96	1,00		1,96	0,00	1,00	1,48
52.02.01 Искусство балета			4,00														4,00	0,00	0,00	4,00
52.02.02 Искусство танца (по видам)			3,10														3,10	0,00	0,00	3,10
52.02.04 Актерское искусство													1,9				1,90	0,00	0,00	1,90
53.02.02 Музыкальное искусство эстрады (по видам)		2,35								1,57							1,96	0,00	0,00	1,96
53.02.03 Инструментальное исполнительство (по видам инструментов)		1,38		1,60	1,43	2,20		1,30	1,50	2,50	1,7	1,25					1,43	2,10	0,00	1,77
53.02.04 Вокальное искусство		3,00										2,7	1,00				2,23	0,00	0,00	2,23
53.02.05 Сольное и хоровое народное пение									1,50	1,11			1,13				1,25	0,00	0,00	1,25
53.02.06 Хоровое дирижирование		1,58							1,30	1,50			1,40				1,45	0,00	0,00	1,45
53.02.07 Теория музыки		1,25							1,00								1,13	0,00	0,00	1,13
53.02.08 Музыкальное звукооператорское мастерство		1,71															1,71	0,00	0,00	1,71
54.02.01 Дизайн (по отраслям)		2,44															2,44	0,00	0,00	2,44
54.02.02 Декоративно-прикладное искусство и народные промыслы (по видам)													1,20				1,20	0,00	0,00	1,20
54.02.05 Живопись (по видам)		5,62											1,8				3,71	0,00	0,00	3,71
54.02.07 Скульптура		1,71															1,71	0,00	0,00	1,71
<b>ЗАЧИСЛЕННЫ</b> - <i>всего</i> (с БГПУ), из них:	22	194	42	20	23	10	60	25	45	42	10	49	56	25	15	536	40	40	616	
за счет бюджетных ассигнований бюджета субъекта РФ	23	124	32	20	22	10	60		45	40	10	42	55	25	15	445	40	15	500	
по договорам об оказании платных образовательных услуг	24	70	10		1			25		2		7	1			91	0	25	116	
по программам СПО в сфере культуры, в том числе интегрированным образовательным программам в области искусств (без БГПУ)	25	194	42		23		60	25	45	42		49	56			511	0	25	536	
по основным общеобразовательным программам начального общего образования в ПООУ сферы культуры	26			20		10										0	30	0	30	
по дополнительным предпрофессиональным программам в области искусств в ПООУ сферы культуры	27										10					0	10	0	10	
по образовательным программам СПО в федеральных государственных учреждениях высшего образования (БГПУ)	28													25	15	25	0	15	40	
в том числе по специальностям за счет бюджетных ассигнований:	29																			
51.02.01 Народное художественное творчество (по видам)							38					5	14				57	0	0	57
51.02.02 Социально-культурная деятельность (по видам)							22										22	0	0	22
51.02.03 Библиотековедение														25	15		25	0	15	40
52.02.01 Искусство балета			20														20	0	0	20
52.02.02 Искусство танца (по видам)			12														12	0	0	12
52.02.04 Актерское искусство													8				8	0	0	8
53.02.02 Музыкальное искусство эстрады (по видам)		12							6								18	0	0	18
53.02.03 Инструментальное исполнительство (по видам инструментов)		60		20	22	10		17	22	10	18	12					151	40	0	191
53.02.04 Вокальное искусство		10									5	7					22	0	0	22
53.02.05 Сольное и хоровое народное пение									19	8			8				35	0	0	35
53.02.06 Хоровое дирижирование		10						6	4				5				25	0	0	25
53.02.07 Теория музыки		8						3									11	0	0	11
53.02.08 Музыкальное звукооператорское мастерство		6															6	0	0	6
54.02.01 Дизайн (по отраслям)																	0	0	0	0
54.02.02 Декоративно-прикладное искусство и народные промыслы (по видам)													9				9	0	0	9
54.02.05 Живопись (по видам)		12										6					18	0	0	18
54.02.07 Скульптура		6															6	0	0	6
в том числе по специальностям по договорам об оказании платных образовательных услуг:	30																			
51.02.01 Народное художественное творчество (по видам)												1					1	0	0	1
51.02.02 Социально-культурная деятельность (по видам)								25									0	0	25	25
51.02.03 Библиотековедение																	0	0	0	0
52.02.01 Искусство балета			5														5	0	0	5
52.02.02 Искусство танца (по видам)			5														5	0	0	5
52.02.04 Актерское искусство												1					1	0	0	1
53.02.02 Музыкальное искусство эстрады (по видам)		14								1							15	0	0	15
53.02.03 Инструментальное исполнительство (по видам инструментов)		11			1							1					13	0	0	13
53.02.04 Вокальное искусство		7										1					8	0	0	8
53.02.05 Сольное и хоровое народное пение										1							1	0	0	1

53.02.06 Хоровое дирижирование		2																	2	0	0	2
53.02.07 Теория музыки																			0	0	0	0
53.02.08 Музыкальное звукооператорское мастерство		8																	8	0	0	8
54.02.01 Дизайн (по отраслям)		18																	18	0	0	18
54.02.02 Декоративно-прикладное искусство и народные промыслы (по видам)													1						1	0	0	1
54.02.05 Живопись (по видам)		9											3						12	0	0	12
54.02.07 Скульптура		1																	1	0	0	1
В IV квартале прошлого года	31																		0	0	0	0
Численность студентов с ограниченными возможностями здоровья (ОВЗ) (с БГПУ)	32							1											1	0	0	1
из них обучаются по адаптированным образовательным программам																			0	0	0	0
в том числе: инвалиды								1											1	0	0	1
Находятся на полном гос.обеспечении (очная форма обучения)	33	1	2						1										6	0	0	6
Граждане РФ	34	194	41		20	23		10	60	25	45	42	10	49	56				510	40	25	575
Япония	35		1																1	0	0	1
<b>КОНТИНГЕНТ учащихся и студентов на 01.10.2018 - всего (с БГПУ), из них:</b>	<b>36</b>	<b>617</b>	<b>154</b>	<b>88</b>	<b>80</b>	<b>115</b>	<b>35</b>	<b>40</b>	<b>223</b>	<b>89</b>	<b>156</b>	<b>155</b>	<b>50</b>	<b>136</b>	<b>195</b>	<b>21</b>	<b>69</b>	<b>49</b>	<b>1943</b>	<b>170</b>	<b>159</b>	<b>2272</b>
за счет бюджетных ассигнований бюджета субъекта РФ	37	482	133	75	80	112	35	40	222	21	155	152	50	118	194	5	69	49	1747	170	75	1992
по договорам об оказании платных образовательных услуг	38	135	21	13		3			1	68	1	3		18	1	16			196	0	84	280
контингент по программам СПО в сфере культуры, в том числе интегрированным образовательным программам в области искусств - всего (без БГПУ)	39	617	154	88		115	35		223	89	156	155		136	195	21			1874	0	110	1984
контингент по основным общеобразовательным программам начального общего образования в ПОУ сферы культуры	40				80				40										0	120	0	120
контингент по дополнительным предпрофессиональным программам в области искусств в ПОУ сферы культуры	41												50						0	50	0	50
контингент по образовательным программам СПО в федеральных государственных учреждениях высшего образования (БГПУ)	42																69	49	69	0	49	118
в том числе по специальностям и специализациям за счет бюджетных ассигнований:	43																					
44.02.03 Педагогика дополнительного образования	44									8									0	0	8	8
Музыкальная деятельность										5									0	0	5	5
Сценическая деятельность										3									0	0	3	3
51.02.01 Народное художественное творчество (по видам)	45								137				24	55					216	0	0	216
Хореографическое творчество									88				11	55					154	0	0	154
Театральное творчество									49										49	0	0	49
Этнохудожественное творчество													13						13	0	0	13
51.02.02 Социально-культурная деятельность (по видам)	46								67	13					5				67	0	18	85
Орг.и постанов.культ.-мас.меропр.и театралез.представ.									48	11					5				48	0	16	64
Орг. культурно-досуговой деятельности									19	2									19	0	2	21
51.02.03 Библиотековедение	47																69	49	69	0	49	118
52.02.01 Искусство балета	48		104	61															165	0	0	165
52.02.02 Искусство танца (по видам)	49		29	14															43	0	0	43
52.02.04 Актерское искусство	50												8						8	0	0	8
53.02.02 Музыкальное искусство эстрады (по видам)	51	53							18			25							96	0	0	96
Инструменты эстрадного оркестра	36										9								45	0	0	45
гитара	11										1								12	0	0	12
бас-гитара	4										1								5	0	0	5
электргитара											3								3	0	0	3
саксофон	3										1								4	0	0	4
труба	3																		3	0	0	3
тромбон	1																		1	0	0	1
контрабас	1																		1	0	0	1
ударные	8										1								9	0	0	9
фортепиано	5																		5	0	0	5
синтезатор												2							2	0	0	2
Эстрадное пение	17								18			16							51	0	0	51
53.02.03 Инструментальное исполнительство (по видам инструментов)	52	216		80	112	35	40			56	78	50	44	43					584	170	0	754
Фортепиано	39			21	31	15	6			18	17	16	9	1					130	43	0	173
Оркестровые струнные инструменты	31			24	28	6	9			8	9	14	3						85	47	0	132
скрипка	14			16	17	3	9			8	7	7	2						51	32	0	83
виолончель	7			8	7	2					1	7	1						18	15	0	33
альт	5				2	1					1								9	0	0	9
арфа					2														2	0	0	2
контрабас	5																		5	0	0	5



<i>Оркестровые духовые и ударные инструменты</i>		46			16	22	10	9			5	24	10	13	4			124	35	0	159
деревянные		18			12	11	7	5			3	15	8	7	2			63	25	0	88
флейта		7			4	5	3				1	8	2	3	1			28	6	0	34
блок-флейта					8			5										0	13	0	13
кларнет		6				3	1					2	4	3				15	4	0	19
саксофон		2				2	3				2	4	1	1	1			15	1	0	16
гобой		3				1						1	1					5	1	0	6
<i>медные</i>		21			1	9	3	1			1	6		5				45	2	0	47
труба		9			1	2	2	1			1	3		3				20	2	0	22
туба		4				1								1				6	0	0	6
валторна		3				4						1						8	0	0	8
тромбон		5				2	1					2		1				11	0	0	11
<i>ударные</i>		7			3	2		3			1	3	2	1	2			16	8	0	24
<i>Инструменты народного оркестра</i>		49			19	31	4	16			22	19	7	8	12			145	42	0	187
баян		20			8	13	1	10			6	5	2	5	3			53	20	0	73
аккордеон		11			3	4					2	3			1			21	3	0	24
гитара		6									10	5		1	7			29	0	0	29
домра		9			5	12	3	6			3	4	4	2	1			34	15	0	49
балалайка		3			3	2					1	2	1					8	4	0	12
<i>Национальные инструменты народов России</i>		51	0	0	0	0	0	0	0	0	3	9	3	17	23			103	3	0	106
баян		6										1						7	0	0	7
думбыра		12										3	1	4	4			23	1	0	24
курай		26									3	5	2	13	17			64	2	0	66
кыл-кубыз		7													2			9	0	0	9
53.02.04 Вокальное искусство	53	46											19	23				88	0	0	88
53.02.05 Сольное и хоровое народное пение, бюджет	54										69	31			20			120	0	0	120
53.02.06 Хоровое дирижирование	55	38									20	15			18			91	0	0	91
53.02.07 Теория музыки	56	32									10	3						45	0	0	45
53.02.08 Музыкальное звукооператорское мастерство	57	9																9	0	0	9
54.02.01 Дизайн (по отраслям)	58	19																19	0	0	19
54.02.02 Декоративно-прикладное искусство и народные промыслы (по видам)	59														35			35	0	0	35
54.02.05 Живопись (по видам)	60	63													23			86	0	0	86
54.02.07 Скульптура	61	6																6	0	0	6
<i>по специальностям и специализациям по договорам об оказании платных образовательных услуг:</i>	62																				
44.02.03 Педагогика дополнительного образования	63									1								0	0	1	1
<i>Сценическая деятельность</i>										1								0	0	1	1
51.02.01 Народное художественное творчество (по видам)	64							1						1				2	0	0	2
<i>Хореографическое творчество</i>								1										1	0	0	1
<i>Этнохудожественное творчество</i>														1				1	0	0	1
51.02.02 Социально-культурная деятельность (по видам)	65									67						16		0	0	83	83
<i>Орг. и постанов. культ.-мас. меропр. и театралнз. предств.</i>																16		0	0	16	16
<i>Орг. культурно-досуговой деятельности</i>										67								0	0	67	67
52.02.01 Искусство балета	66		11	12														23	0	0	23
52.02.02 Искусство танца (по видам)	67		10	1														11	0	0	11
52.02.04 Актерское искусство	68													1				1	0	0	1
53.02.02 Музыкальное искусство эстрады (по видам)	69	18										2						20	0	0	20
<i>Инструменты эстрадного оркестра</i>		1										1						2	0	0	2
гитара												1						1	0	0	1
саксофон		1																1	0	0	1
<i>Эстрадное пение</i>		17										1						18	0	0	18
53.02.03 Инструментальное исполнительство (по видам инструментов)	70	13				3								4				20	0	0	20
<i>Фортепиано</i>		3												3				6	0	0	6
<i>Оркестровые струнные инструменты</i>						2												2	0	0	2
скрипка						1												1	0	0	1
виолончель						1												1	0	0	1
<i>Оркестровые духовые и ударные инструменты</i>		5				1												6	0	0	6
деревянные		4				1												5	0	0	5
флейта						1												1	0	0	1
саксофон		2																2	0	0	2
гобой		2																2	0	0	2
медные		1																1	0	0	1
тромбон		1																1	0	0	1
ударные																		0	0	0	0
<i>Инструменты народного оркестра</i>		4																4	0	0	4
гитара		4																4	0	0	4
<i>Национальные инструменты народов России</i>		1												1				2	0	0	2
баян		1																1	0	0	1
курай														1				1	0	0	1

53.02.04 Вокальное искусство	71	11																13	0	0	13			
53.02.05 Сольное и хоровое народное пение	72									1	1							2	0	0	2			
53.02.06 Хоровое дирижирование	73	3																3	0	0	3			
53.02.07 Теория музыки	74	1																1	0	0	1			
53.02.08 Музыкальное звукооператорское мастерство	75	11																11	0	0	11			
54.02.01 Дизайн (по отраслям)	76	57																57	0	0	57			
54.02.02 Декоративно-прикладное искусство и народные промыслы (по видам)	77												1					1	0	0	1			
54.02.05 Живопись (по видам)	78	20											10					30	0	0	30			
54.02.07 Скульптура	79	1																1	0	0	1			
Численность студентов с ограниченными возможностями здоровья (ОВЗ), инвалиды, дети-инвалиды (с БГПУ)	80								4		1	1		1	2		3	12	0	0	12			
Народное художественное творчество (по видам)									2					1				3	0	0	3			
Социально-культурная деятельность (по видам)									1									1	0	0	1			
Музыкальное искусство эстрады (по видам)									1									1	0	0	1			
Инструментальное исполнительство (по видам инструментов)											1							1	0	0	1			
Хоровое дирижирование											1							1	0	0	1			
Декоративно-прикладное искусство и народные промыслы (по видам)															2			2	0	0	2			
Библиотечное дело																3		3	0	0	3			
Численность студентов с ограниченными возможностями здоровья (ОВЗ), инвалиды, дети-инвалиды (без БГПУ)	81								4		1	1		1	2			9	0	0	9			
из них обучаются по адаптированным образовательным программам																		0	0	0	0			
в том числе инвалиды									4		1	1		1	2			9	0	0	9			
из них обучаются по адаптированным образовательным программам																		0	0	0	0			
дети-инвалиды																		0	0	0	0			
Находятся на полном гос.обеспечении (очная форма обучения)	82	9	4	1		4			10		3	8		7	1			47	0	0	47			
Граждане РФ	83	617	153	82	80	115	35	40	223	89	156	155	50	136	195	21		1867	170	110	2147			
Граждане Японии	84		1	6														7	0	0	7			
<b>ВЫПУСК фактический (с 01.10.17г. по 30.09.18г., с дипломом о СПО) - всего (с БГПУ), в том числе по специальностям:</b>	<b>85</b>	<b>114</b>		<b>41</b>				<b>24</b>		<b>40</b>	<b>29</b>	<b>40</b>	<b>49</b>		<b>33</b>	<b>44</b>	<b>3</b>	<b>27</b>	<b>20</b>	<b>412</b>	<b>0</b>	<b>52</b>	<b>464</b>	
<i>за счет бюджетных ассигнований:</i>	<i>86</i>	<i>102</i>		<i>39</i>				<i>24</i>		<i>40</i>	<i>29</i>	<i>49</i>		<i>32</i>	<i>44</i>	<i>2</i>	<i>27</i>	<i>20</i>	<i>396</i>	<i>0</i>	<i>51</i>	<i>447</i>		
44.02.03 Педагогика дополнительного образования											13							0	0	13	13			
46.02.01 Документационное обеспечение управления и архивоведение																	16	8	16	0	8	24		
51.02.01 Народное художественное творчество (по видам)									26						12			38	0	0	38			
51.02.02 Социально-культурная деятельность (по видам)									7	16								7	0	18	25			
51.02.03 Библиотечное дело																	11	12	11	0	12	23		
52.02.01 Искусство балета				22														22	0	0	22			
52.02.02 Искусство танца (по видам)				17														17	0	0	17			
52.02.04 Актерское искусство													8					8	0	0	8			
53.02.02 Музыкальное искусство эстрады (по видам)		12							7			7						26	0	0	26			
53.02.03 Инструментальное исполнительство (по видам инструментов)		37						24				15	25		13	12		126	0	0	126			
53.02.04 Вокальное искусство		9												4	4			17	0	0	17			
53.02.05 Сольное и хоровое народное пение												16	5		8			29	0	0	29			
53.02.06 Хоровое дирижирование		7										6	7					20	0	0	20			
53.02.07 Теория музыки		7										2	5					14	0	0	14			
53.02.08 Музыкальное звукооператорское мастерство		4																4	0	0	4			
54.02.01 Дизайн (по отраслям)		13																13	0	0	13			
54.02.02 Декоративно-прикладное искусство и народные промыслы (по видам)															8			8	0	0	8			
54.02.05 Живопись (по видам)		8												7				15	0	0	15			
54.02.07 Скульптура		5																5	0	0	5			
<i>из обучавшихся за счет бюджетных ассигнований бюджета субъекта РФ - всего, из них (очная форма обучения) (без БГПУ):</i>	<i>87</i>	<i>102</i>		<i>39</i>				<i>24</i>		<i>40</i>	<i>29</i>	<i>39</i>	<i>49</i>		<i>32</i>	<i>44</i>	<i>2</i>	<i>369</i>	<i>0</i>	<i>31</i>	<i>400</i>			
получили направления на работу	88	41		31				1		29		22	28		24	36		212	0	0	212			
не получили направления на работу (декретный отпуск)	89	1										1	1					3	0	0	3			
предоставлено право свободного трудоустройства по желанию выпускника	90																	0	0	0	0			
продолжают обучение на следующем уровне по очной форме обучения	91	51		8				23		7		16	18		7	4		134	0	0	134			
призваны в ряды Вооруженных Сил	92	9								4			2		1	4		20	0	0	20			
<b>доля выпускников, завершивших обучение по образовательным программам среднего профессионального образования в области культуры за счет бюджетных ассигнований бюджета РБ, получивших направление на работу, и выпускников, продолживших обучение на следующем уровне по очной форме обучения (%)</b>	<b>93</b>	<b>90,2</b>		<b>100,0</b>				<b>100,0</b>		<b>90,0</b>		<b>97,4</b>	<b>93,9</b>		<b>96,9</b>	<b>90,9</b>					<b>93,8</b>			
<i>обучающихся по договорам об оказании платных образовательных услуг:</i>	<i>94</i>	<i>12</i>		<i>2</i>											<i>1</i>			<i>16</i>			<i>1</i>			<i>17</i>



<b>СВЕДЕНИЯ О ПЕРСОНАЛЕ УЧРЕЖДЕНИЯ (без БГПУ и МШОТ)</b>												
<b>Численность основных работников – всего, в том числе:</b>	<b>101</b>											
руководящие работники – всего, из них:	<b>102</b>	<b>213</b>	<b>94</b>	<b>107</b>	<b>25</b>	<b>68</b>	<b>81</b>	<b>88</b>	<b>24</b>	<b>51</b>	<b>79</b>	<b>806</b>
директор (начальник)		10	8	6	4	8	4	8		3	5	56
заместители директора (начальника)		1	1	1		1	1	1		1	1	8
руководитель филиала		2	3	2	3	2	3	2		2	3	22
педагогические работники – всего, в том числе:	<b>103</b>	170	55	67	10	41	61	55	24	38	49	546
преподаватели - всего, из них:		146	33	55	10	30	48	51		35	39	447
общеобразовательных дисциплин		7	5	7	4	4	3	7		3	4	44
общего гуманитарного и социально-экономического учебного цикла		5	1	2		2	1				1	12
математического и общего естественнонаучного учебного цикла		2	3	3		1						9
профессионального учебного цикла		132	24	43	6	23	44	44		32	34	382
социальные педагоги			1									1
педагоги-психологи		1	1	1		1					1	5
педагоги-организаторы		1						1				2
преподаватели-организаторы (основ безопасности жизнедеятельности, допризывной подготовки)		1					1	1		1		4
руководители физического воспитания		1								1	1	3
методисты			1	1		3		2		1		8
прочие		20	19	10	6	7	12				8	82
учебно-вспомогательный персонал		5	2	4	4	5	4	10		3	4	41
обслуживающий персонал		28	29	30		14	12	15		7	21	156
<b>Численность внешних совместителей – всего, из них:</b>	<b>104</b>	<b>43</b>	<b>24</b>	<b>46</b>	<b>9</b>	<b>10</b>	<b>24</b>	<b>34</b>	<b>9</b>	<b>28</b>	<b>14</b>	<b>232</b>
педагогические работники, в том числе:	<b>105</b>	40	23	44	9	7	19	34	9	25	11	212
преподаватели		14	15	34	9	7	10	34		25	10	158
педагоги-психологи							1					1
преподаватели-организаторы (основ безопасности жизнедеятельности, допризывной подготовки)				1								1
прочие		26	8	9			8				1	52
учебно-вспомогательный персонал						2						2
обслуживающий персонал		3	1	2	12	1	5			3	3	30
<b>Распределение персонала по уровню образования</b>												
<b>Высшее образование</b>	<b>106</b>											
Основные работники – всего, в том числе:	<b>107</b>	191	72	92	15	55	70	69		43	60	667
руководящие работники – всего, из них:		10	8	6	2	6	4	8		3	4	51
директор (начальник)		1	1	1		1	1	1		1	1	8
заместители директора (начальника)		2	3	2	1	2	3	2		2	2	19
руководитель филиала (структурного подразделения)					1							1
педагогические работники – всего, в том числе:	<b>108</b>	167	49	66	8	40	57	54		34	46	521
преподаватели - всего, из них:		145	30	55	8	30	47	51		32	39	437
общеобразовательных дисциплин		7	5	7	4	4	3	7		3	4	44
общего гуманитарного и социально-экономического учебного цикла		5	1	2		2	1				1	12
математического и общего естественнонаучного учебного цикла		2	3	3		1						9
профессионального учебного цикла		131	21	43	4	23	43	44		29	34	372
социальные педагоги			1									1
педагоги-психологи		1	1	1		1					1	5
педагоги-организаторы		1						1				2
преподаватели-организаторы (основ безопасности жизнедеятельности, допризывной подготовки)		1					1	1		1		4
руководители физического воспитания		1									1	2
методисты			1	1		3		1		1		7
прочие		18	16	9	1	6	9				5	64
учебно-вспомогательный персонал		1	2	4	4	4	2	6		2	3	28
обслуживающий персонал		13	13	16		5	7	1		4	7	66
Внешние совместители – всего, из них:	<b>109</b>	30	19	45	7	9	20	28		19	10	187
педагогические работники, в том числе:	<b>110</b>	30	18	43	7	7	17	28		17	9	176
преподаватели		14	13	34	7	7	9	28		17	8	137
педагоги-психологи							1					1
преподаватели-организаторы (основ безопасности жизнедеятельности, допризывной подготовки)				1								1
прочие		16	5	8			7				1	37
учебно-вспомогательный персонал						2						2
обслуживающий персонал			1	2			3			2	1	9



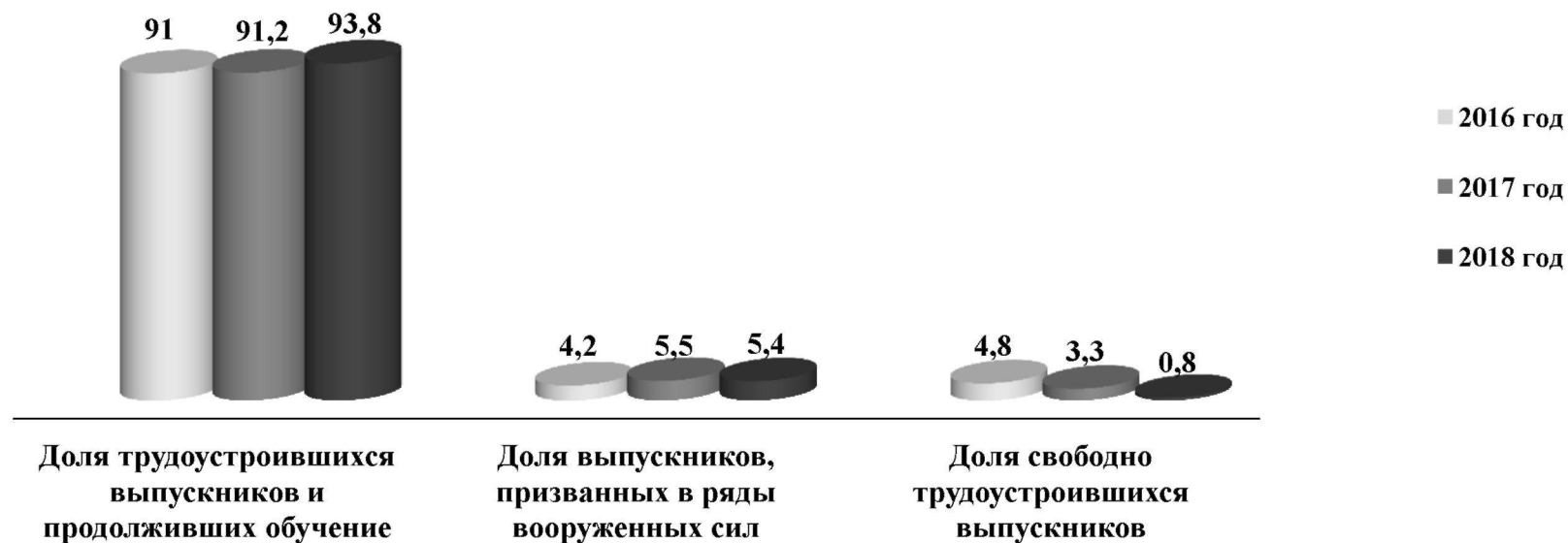




<b>50-54 года:</b>	<b>140</b>												
Основной персонал - всего, их них:		22/16	9/9	21/15	3/2	9/8	10/8	15/13		6/3	11/11		<b>106/85</b>
руководящие работники – всего, из них:		1/1	1/1	1/1	1/0	1/1		2/2			1/1		<b>8/7</b>
заместители директора (начальника)											1/1		<b>1/1</b>
руководитель филиала (структурного подразделения)					1/0								<b>1/0</b>
педагогические работники		15/11	5/5	15/10	1/1	7/7	6/4	10/8		4/1	6/6		<b>69/53</b>
преподаватели - всего, из них:		15/11	3/3	14/9	1/1	6/6	4/3	10/8		4/1	4/4		<b>61/46</b>
общеобразовательных дисциплин				2/2	1/1			3/3			1/1		<b>7/7</b>
общего гуманитарного и социально-экономического учебного цикла		1/1		2/2			1/1						<b>4/4</b>
математического и общего естественнонаучного учебного цикла				1/1									<b>1/1</b>
профессионального учебного цикла		14/10	3/3	9/4		6/6	3/2	7/5		4/1	3/3		<b>49/34</b>
педагоги-психологи						1/1							<b>1/1</b>
прочие			2/2	1/1	1/1		2/1				2/2		<b>8/7</b>
учебно-вспомогательный персонал								1/1			1/1		<b>2/2</b>
обслуживающий персонал		6/4	3/3	5/4		1/0	4/4	2/2		2/2	3/3		<b>26/22</b>
Внешние совместители: педагогические работники		6/4	3/2	6/4	1/1		3/2	6/4		3/0	1/0		<b>29/17</b>
<b>55-59 лет:</b>	<b>141</b>												
Основной персонал - всего, их них:		35/20	14/12	22/10	5/5	16/13	14/12	21/14		6/6	8/6		<b>141/98</b>
руководящие работники – всего, из них:		2/1	1/1	2/1	3/3	2/2	2/2						<b>12/10</b>
директор (начальник)			1/1	1/0			1/1						<b>3/2</b>
заместители директора (начальника)		1/0			3/3	1/1	1/1						<b>6/5</b>
педагогические работники		26/17	6/6	13/7	1/1	9/7	11/9	15/10		6/6	5/3		<b>92/66</b>
преподаватели - всего, из них:		19/11	4/4	12/6	1/1	5/4	11/9	15/10		6/6	4/2		<b>77/53</b>
общеобразовательных дисциплин			1/1	1/1	1/1	2/1	1/1	1/1		1/1	1/0		<b>9/7</b>
общего гуманитарного и социально-экономического учебного цикла		2/2											<b>2/2</b>
математического и общего естественнонаучного учебного цикла			2/2	1/1									<b>3/3</b>
профессионального учебного цикла		17/9	1/1	10/4		3/3	10/8	14/9		5/5	3/2		<b>63/41</b>
методисты			1/1										<b>1/1</b>
прочие			1/1	1/1	1/1	4/3					1/1		<b>8/7</b>
учебно-вспомогательный персонал						2/2		1/1			1/1		<b>4/4</b>
обслуживающий персонал		7/2	7/5	7/2		3/2	1/1	5/3			2/2		<b>32/17</b>
Внешние совместители: педагогические работники		4/1		9/6			1/1	5/3		2/1	1/1		<b>22/13</b>
<b>60-64 года:</b>	<b>142</b>												
Основной персонал - всего, их них:		28/20	12/10	9/5	3/2	9/6	11/8	18/14		2/1	5/4		<b>97/70</b>
руководящие работники – всего, из них:		2/1	1/1			1/1					1/1		<b>5/4</b>
заместители директора (начальника)											1/1		<b>1/1</b>
педагогические работники		20/15	7/6	6/3	2/1	6/4	8/6	12/9		2/1	3/3		<b>66/48</b>
преподаватели - всего, из них:		17/12	6/5	5/2	2/1	4/2	6/6	12/9		2/1	2/2		<b>56/40</b>
общеобразовательных дисциплин		1/1	1/1				1/1	2/2					<b>5/5</b>
общего гуманитарного и социально-экономического учебного цикла		1/1											<b>1/1</b>
математического и общего естественнонаучного учебного цикла			1/1										<b>1/1</b>
профессионального учебного цикла		15/10	4/3	5/2	2/1	4/2	5/5	10/7		2/1	2/2		<b>49/33</b>
преподаватели-организаторы (основ безопасности жизнедеятельности, допризывной подготовки)							1/0						<b>1/0</b>
прочие			1/1	1/1	1/1	2/2	1/0				1/1		<b>7/6</b>
учебно-вспомогательный персонал		2/2					1/1						<b>3/3</b>
обслуживающий персонал		4/2	4/3	3/2		2/1	2/1	6/5			1/0		<b>22/14</b>
Внешние совместители: педагогические работники		7/3	1/0	8/6	1/1		1/0	3/1		1/1	1/1		<b>23/13</b>
<b>65 и более:</b>	<b>143</b>												
Основной персонал - всего, их них:		54/34	17/15	3/2	1/0	2/2	5/4	7/6		3/1	9/6		<b>101/70</b>
руководящие работники – всего		3/2	1/1										<b>4/3</b>
заместители директора (начальника)		1/0											<b>1/0</b>
педагогические работники		48/29	12/11	3/2		2/2	5/4	7/6		3/1	5/2		<b>85/57</b>
преподаватели - всего, из них:		43/26	9/9	3/2		1/1	5/4	5/4		2/1	5/2		<b>73/49</b>
общеобразовательных дисциплин		3/2	1/1										<b>4/3</b>
профессионального учебного цикла		40/24	8/8	3/2		1/1	5/4	5/4		2/1	5/2		<b>69/46</b>
преподаватели-организаторы (основ безопасности жизнедеятельности, допризывной подготовки)										1/0			<b>1/0</b>
методисты								2/2					<b>2/2</b>
прочие			3/2		1/0	1/1							<b>5/3</b>
учебно-вспомогательный персонал		1/1	1/1										<b>2/2</b>
обслуживающий персонал		2/2	3/3								4/4		<b>9/9</b>
Внешние совместители: педагогические работники			3/3		3/1	1/0		1/1	3/1		1/0		<b>12/6</b>



## СРАВНИТЕЛЬНЫЙ АНАЛИЗ ТРУДОУСТРОЙСТВА ВЫПУСКНИКОВ ПРОФЕССИОНАЛЬНЫХ ОБРАЗОВАТЕЛЬНЫХ УЧРЕЖДЕНИЙ СФЕРЫ КУЛЬТУРЫ РЕСПУБЛИКИ БАШКОРТОСТАН ЗА 2016-2018 ГОДЫ



\* Показатель включает выпускников, не получивших направление на работу по причине декретного отпуска или получивших право свободного трудоустройства по желанию выпускника.



*Другие регионы*

Казанский государственный университет культуры и искусств	5				2				7
Казанская гос. консерватория им.Н.Г.Жиганова	1		2			1			4
Магнитогорская государственная консерватория (академия) им.М.И.Глинки					2	1			3
Магнитогорский государственный технический университет им. Г.И.Носова. Институт строительства архитектуры и искусства								1	1
Оренбургский государственный институт искусств им. Л. и М. Ростроповичей				2	1	2			5
Самарский государственный институт культуры и искусств	1				5				6
Саратовская государственная консерватория им.Л.В.Собинова	1				1				2
Челябинский государственный институт культуры						1		1	2
ЮУрГИИ им.П.И.Чайковского						1			1
Чешский институт музыки (Прага)			1						1
Другие ОУ	5						1		7
<b>ИТОГО вне РБ</b>	<b>16</b>		<b>11</b>	<b>2</b>	<b>11</b>	<b>9</b>	<b>1</b>	<b>2</b>	<b>52</b>
<b>ВСЕГО</b>	<b>51</b>	<b>8</b>	<b>23</b>	<b>7</b>	<b>16</b>	<b>18</b>	<b>7</b>	<b>4</b>	<b>134</b>
<b>Общее количество выпускников, обучавшихся по очной форме за счет средств бюджета РБ</b>	<b>102</b>	<b>39</b>	<b>24</b>	<b>40</b>	<b>39</b>	<b>49</b>	<b>32</b>	<b>44</b>	<b>369</b>



БОЙОРОК

ПРИКАЗ

«28» 04 2018 й. № 601

«28» 04 2018 г.

Об утверждении контрольных цифр приема  
на обучение по профессиям и специальностям среднего профессионального образования  
за счет бюджетных ассигнований бюджета Республики Башкортостан на 2019-2020 учебный год

В соответствии с постановлением Правительства Республики Башкортостан от 8 декабря 2015 года № 513 «Об утверждении Правил установления организациям, осуществляющим образовательную деятельность по образовательным программам среднего профессионального образования, контрольных цифр приема на обучение по профессиям и специальностям среднего профессионального образования за счет бюджетных ассигнований бюджета Республики Башкортостан» и на основании приказа Министерства образования Республики Башкортостан от 5 апреля 2016 года №392 «О проведении конкурса на установление организациям, осуществляющим образовательную деятельность по образовательным программам среднего профессионального образования, контрольных цифр приема на обучение по профессиям и специальностям среднего профессионального образования за счет бюджетных ассигнований бюджета Республики Башкортостан на 2019-2020 учебный год»,

ПРИКАЗЫВАЮ:

1. Утвердить контрольные цифры приема на обучение по профессиям и специальностям среднего профессионального образования за счет бюджетных ассигнований бюджета Республики Башкортостан на 2019-2020 учебный год (Приложения №№1, 2).

2. Контроль за исполнением данного приказа возложить на заместителей министра Г.Р. Ялчикаеву, Г.Р. Ахметшину.

Основание: протоколы заседания конкурсной комиссии по проведению конкурса на установление организациям, осуществляющим образовательную деятельность по образовательным программам среднего профессионального образования, контрольных цифр приема на обучение по профессиям и специальностям среднего профессионального образования за счет бюджетных ассигнований бюджета Республики Башкортостан на 2019-2020 учебный год №№1,2,3.

Министр



Г.Р.Шафикова

# Контрольные цифры приема

на обучение по специальностям среднего профессионального образования за счет бюджетных ассигнований бюджета

Республики Башкортостан на 2019/20 учебный год

(утверждены приказом Министерства образования Республики Башкортостан от 28.04.2018 № 601)

Коды УГС (коды специальностей)	Наименования УГС (наименования специальностей)	Образовательные организации, осуществляющие образовательную деятельность по образовательным программам СПО,														
		в том числе интегрированным образовательным программам СПО в области искусств														
		УУИ (К)	ССМК, в т.ч. из СФ ССМК	БХК им.Р.Нуре ева	БРККиИ		ОМК	СМК	СКИ	УКИиК им.С.Низаметд инова		Колледж БГПУ им.М.Акмуллы		Всего		
оч	заоч				оч	заоч				оч	заоч	очное	заоч	итого		
1	2	3	4	5	6	7	8	9	10	11	12	13	14	15	16	17
	<b>ИСКУССТВО И КУЛЬТУРА</b>															
<b>51.00.00</b>	<b>КУЛЬТУРОВЕДЕНИЕ И СОЦИОКУЛЬТУРНЫЕ ПРОЕКТЫ</b>				<b>52</b>	<b>20</b>			<b>10</b>	<b>12</b>		<b>25</b>	<b>15</b>	<b>99</b>	<b>35</b>	<b>134</b>
51.02.01	Народное художественное творчество (по видам)				35				10	12				57		57
51.02.02	Социально-культурная деятельность (по видам)				17	20								17	20	37
51.02.03	Библиотековедение											25	15	25	15	40
<b>52.00.00</b>	<b>СЦЕНИЧЕСКИЕ ИСКУССТВА И ЛИТЕРАТУРНОЕ ТВОРЧЕСТВО</b>			<b>24</b>										<b>24</b>		<b>24</b>
52.02.01	Искусство балета			24										24		24
<b>53.00.00</b>	<b>МУЗЫКАЛЬНОЕ ИСКУССТВО</b>	<b>100</b>	<b>20</b>		<b>8</b>		<b>50</b>	<b>45</b>	<b>25</b>	<b>25</b>				<b>273</b>		<b>273</b>
53.02.02	Музыкальное искусство эстрады (по видам)	12			8			6						26		26
53.02.03	Инструментальное исполнительство (по видам инструментов)	60	20				21	23	19	10				153		153
53.02.04	Вокальное искусство	10							6	5				21		21
53.02.05	Сольное и хоровое народное пение						20	8		5				33		33
53.02.06	Хоровое дирижирование	10					6	5		5				26		26
53.02.07	Теория музыки	8					3	3						14		14
<b>54.00.00</b>	<b>ИЗОБРАЗИТЕЛЬНОЕ И ПРИКЛАДНЫЕ ВИДЫ ИСКУССТВ</b>	<b>24</b>							<b>6</b>	<b>6</b>				<b>36</b>		<b>36</b>
54.02.01	Дизайн (по отраслям)	12												12		12
54.02.02	Декоративно-прикладное искусство и народные промыслы (по видам)									6				6		6
54.02.05	Живопись (по видам)	12							6					18		18
<b>Итого:</b>		<b>124</b>	<b>20</b>	<b>24</b>	<b>60</b>	<b>20</b>	<b>50</b>	<b>45</b>	<b>41</b>	<b>43</b>	<b>0</b>	<b>25</b>	<b>15</b>	<b>432</b>	<b>35</b>	<b>467</b>
					<b>80</b>						<b>43</b>		<b>40</b>			

**Свод годовых сведений о детских школах искусств  
Республики Башкортостан на начало 2018-2019 учебного года  
(по форме № 1-ДШИ на 01 сентября 2018 года)**

Типы школ	№ строки	1. Материально-техническая база														
		Общее число школ	Общее число зданий (сумма граф 13, 14, 15)	из них доступных для лиц с нарушениями			из них являются объектами культурного наследия		Число учебных комнат	Площадь помещений, кв.м.		из общего числа зданий (из гр.2)		из общего числа зданий по форме пользования:		
				зрения	слуха	опорно-двигательного аппарата	федерального значения	регионального значения		всего	из них учебных комнат	требуют капитального ремонта	аварийные	в оперативном управлении	арендованные	прочие
А	0	1	2	3	4	5	6	7	8	9	10	11	12	13	14	15
Детские школы искусств	01	73	121	21	25	32	0	2	1511	80917	48704	19	0	70	33	18
из них в сельской местности	02	55	92	18	20	25	0	0	844	47480	30946	15	0	46	29	17
Детские музыкальные школы	03	31	45	8	7	9	0	3	701	33405	17998	12	0	29	12	4
из них в сельской местности	04	9	14	3	3	1	0	0	121	6321	3011	2	0	7	7	0
Детские художественные школы	05	14	19	7	6	13	0	0	185	19315	8746	5	0	10	7	2
из них в сельской местности	06	2	4	0	0	3	0	0	15	357	271	0	0	2	2	0
Детские хореографические школы	07	2	2	0	0	0	0	0	9	1202	813	0	0	1	1	0
из них в сельской местности	08	0	0	0	0	0	0	0	0	0	0	0	0	0	0	0
Детские цирковые школы	09	0	0	0	0	0	0	0	0	0	0	0	0	0	0	0
из них в сельской местности	10	0	0	0	0	0	0	0	0	0	0	0	0	0	0	0
Детские школы художественных ремесел	11	0	0	0	0	0	0	0	0	0	0	0	0	0	0	0
из них в сельской местности	12	0	0	0	0	0	0	0	0	0	0	0	0	0	0	0
Детские хоровые школы	13	0	0	0	0	0	0	0	0	0	0	0	0	0	0	0
из них в сельской местности	14	0	0	0	0	0	0	0	0	0	0	0	0	0	0	0
Детские театральные школы	15	0	0	0	0	0	0	0	0	0	0	0	0	0	0	0
из них в сельской местности	16	0	0	0	0	0	0	0	0	0	0	0	0	0	0	0
Детские школы эстрадного искусства	17	0	0	0	0	0	0	0	0	0	0	0	0	0	0	0
из них в сельской местности	18	0	0	0	0	0	0	0	0	0	0	0	0	0	0	0
Итого по детским школам (сумма строк 01, 03, 05, 07, 09, 11, 13, 15, 17)	19	120	187	36	38	54	0	5	2406	134838	76260	36	0	110	53	24
из них в сельской местности (сумма строк 02, 04, 06, 08, 10, 12, 14, 16, 18)	20	66	110	21	23	29	0	0	980	54159	34228	17	0	55	38	17

Типы школ	№ строки	1. Материально-техническая база								
		из общего числа школ - имеют современное материально-техническое оборудование	из общего числа школ - имеют специализированное оборудование для инвалидов	Число единиц специализированного оборудования для инвалидов	из общего числа школ имеют (из гр. 1)					Число персональных компьютеров
					персональные компьютеры	доступ к Интернет	доступ к Интернет посетители из фойе	собственный Интернет-сайт или Интернет-страницу	собственный Интернет-сайт или Интернет-страницу, доступные для слепых и слабовидящих	
А	0	16	17	18	19	20	21	22	23	24
Детские школы искусств	01	52	12	43	73	73	23	73	60	486
из них в сельской местности	02	37	10	38	55	55	18	55	42	275
Детские музыкальные школы	03	24	6	23	31	31	11	31	27	230
из них в сельской местности	04	6	0	0	9	9	5	9	7	39
Детские художественные школы	05	11	4	6	14	14	3	14	14	145
из них в сельской местности	06	1	0	0	2	2	0	2	2	9
Детские хореографические школы	07	1	0	0	2	2	0	2	0	9
из них в сельской местности	08	0	0	0	0	0	0	0	0	0
Детские цирковые школы	09	0	0	0	0	0	0	0	0	0
из них в сельской местности	10	0	0	0	0	0	0	0	0	0
Детские школы художественных ремесел	11	0	0	0	0	0	0	0	0	0
из них в сельской местности	12	0	0	0	0	0	0	0	0	0
Детские хоровые школы	13	0	0	0	0	0	0	0	0	0
из них в сельской местности	14	0	0	0	0	0	0	0	0	0
Детские театральные школы	15	0	0	0	0	0	0	0	0	0
из них в сельской местности	16	0	0	0	0	0	0	0	0	0
Детские школы эстрадного искусства	17	0	0	0	0	0	0	0	0	0
из них в сельской местности	18	0	0	0	0	0	0	0	0	0
Итого по детским школам (сумма строк 01, 03, 05, 07, 09, 11, 13, 15, 17)	19	88	22	72	120	120	37	120	101	870
из них в сельской местности (сумма строк 02, 04, 06, 08, 10, 12, 14, 16, 18)	20	44	10	38	66	66	23	66	51	323

		2. Численность учащихся, человек										
		обучаются на инструментах										
		ФОРТЕПИАНО										
Типы школ	№ строки	всего учащихся на начало учебного года	из них детей-инвалидов и лиц с ОВЗ	дополнительные предпрофессиональные программы в области искусств					дополнительные общеразвивающие программы в области искусств			
				принято в первый класс	принято в порядке перевода	выпущено			принято в первый класс	принято в порядке перевода	выпущено	
						всего	из них детей-инвалидов и лиц с ОВЗ	из общего выпуска поступило в профильные учебные заведения (из гр.5)			всего	из них детей-инвалидов и лиц с ОВЗ
А	0	1	2	3	4	5	6	7	8	9	10	11
Детские школы искусств	01	3551	16	401	76	30	0	4	263	59	440	4
из них в сельской местности	02	1857	9	207	65	20	0	2	129	48	215	2
Детские музыкальные школы	03	3997	58	483	16	38	0	4	249	33	403	1
из них в сельской местности	04	448	1	43	2	1	0	0	50	0	42	0
Детские художественные школы	05	0	0	0	0	0	0	0	0	0	0	0
из них в сельской местности	06	0	0	0	0	0	0	0	0	0	0	0
Детские хореографические школы	07	0	0	0	0	0	0	0	0	0	0	0
из них в сельской местности	08	0	0	0	0	0	0	0	0	0	0	0
Детские цирковые школы	09	0	0	0	0	0	0	0	0	0	0	0
из них в сельской местности	10	0	0	0	0	0	0	0	0	0	0	0
Детские школы художественных ремесел	11	0	0	0	0	0	0	0	0	0	0	0
из них в сельской местности	12	0	0	0	0	0	0	0	0	0	0	0
Детские хоровые школы	13	0	0	0	0	0	0	0	0	0	0	0
из них в сельской местности	14	0	0	0	0	0	0	0	0	0	0	0
Детские театральные школы	15	0	0	0	0	0	0	0	0	0	0	0
из них в сельской местности	16	0	0	0	0	0	0	0	0	0	0	0
Детские школы эстрадного искусства	17	0	0	0	0	0	0	0	0	0	0	0
из них в сельской местности	18	0	0	0	0	0	0	0	0	0	0	0
Итого по детским школам (сумма строк 01, 03, 05, 07, 09, 11, 13, 15, 17)	19	7548	74	884	92	68	0	8	512	92	843	5
из них в сельской местности (сумма строк 02, 04, 06, 08, 10, 12, 14, 16, 18)	20	2305	10	250	67	21	0	2	179	48	257	2



Типы школ	№ строки	2. Численность учащихся, человек									
		обучаются на инструментах									
		НАРОДНЫЕ ИНСТРУМЕНТЫ									
		всего учащихся на начало учебного года (сумма граф 22, 32, 42, 52, 62, 72)	из них детей-инвалидов и лиц с ОВЗ (сумма граф 23, 33, 43, 53, 63, 73)	дополнительные предпрофессиональные программы в области искусств				дополнительные общеразвивающие программы в области искусств			
принято в первый класс (сумма граф 24, 34, 44, 54, 64, 74)	принято в порядке перевода (сумма граф 25, 35, 45, 55, 65, 75)			выпущено		принято в первый класс (сумма граф 28, 38, 48, 58, 68, 78)	принято в порядке перевода (сумма граф 29, 39, 49, 59, 69, 79)	выпущено			
				всего (сумма граф 26, 36, 46, 56, 66, 76)	из них детей-инвалидов и лиц с ОВЗ (сумма граф 27, 37, 47, 57, 67, 77)			всего (сумма граф 30, 40, 50, 60, 70, 80)	из них детей-инвалидов и лиц с ОВЗ (сумма граф 31, 41, 51, 61, 71, 81)		
А	0	12	13	14	15	16	17	18	19	20	21
Детские школы искусств	01	3369	14	468	23	62	0	533	60	395	3
из них в сельской местности	02	1884	4	199	16	32	0	379	59	216	0
Детские музыкальные школы	03	2691	43	437	8	59	2	216	14	302	1
из них в сельской местности	04	353	1	64	2	0	0	38	1	40	1
Детские художественные школы	05	0	0	0	0	0	0	0	0	0	0
из них в сельской местности	06	0	0	0	0	0	0	0	0	0	0
Детские хореографические школы	07	0	0	0	0	0	0	0	0	0	0
из них в сельской местности	08	0	0	0	0	0	0	0	0	0	0
Детские цирковые школы	09	0	0	0	0	0	0	0	0	0	0
из них в сельской местности	10	0	0	0	0	0	0	0	0	0	0
ремесел	11	0	0	0	0	0	0	0	0	0	0
из них в сельской местности	12	0	0	0	0	0	0	0	0	0	0
Детские хоровые школы	13	0	0	0	0	0	0	0	0	0	0
из них в сельской местности	14	0	0	0	0	0	0	0	0	0	0
Детские театральные школы	15	0	0	0	0	0	0	0	0	0	0
из них в сельской местности	16	0	0	0	0	0	0	0	0	0	0
Детские школы эстрадного искусства	17	0	0	0	0	0	0	0	0	0	0
из них в сельской местности	18	0	0	0	0	0	0	0	0	0	0
Итого по детским школам (сумма строк 01, 03, 05, 07, 09, 11, 13, 15, 17)	19	6060	57	905	31	121	2	749	74	697	4
из них в сельской местности (сумма строк 02, 04, 06, 08, 10, 12, 14, 16, 18)	20	2237	5	263	18	32	0	417	60	256	1

Типы школ	№ строки	2. Численность учащихся, человек									
		из общего числа учащихся, обучающихся на НАРОДНЫХ ИНСТРУМЕНТАХ (из гр. 12 - 21 соответственно), обучаются на									
		БАЯНЕ									
		всего учащихся на начало года	из них детей-инвалидов и лиц с ОВЗ	дополнительные предпрофессиональные программы в области искусств				дополнительные общеразвивающие программы в области искусств			
принято в первый класс	принято в порядке перевода			выпущено		принято в первый класс	принято в порядке перевода	выпущено			
		всего	из них детей-инвалидов и лиц с ОВЗ	всего	из них детей-инвалидов и лиц с ОВЗ						
А	0	22	23	24	25	26	27	28	29	30	31
Детские школы искусств	01	1418	5	214	15	25	0	209	44	159	2
из них в сельской местности	02	921	0	113	10	19	0	171	44	105	0
Детские музыкальные школы	03	800	31	111	5	14	2	67	7	80	0
из них в сельской местности	04	165	0	26	2	0	0	22	0	15	0
Детские художественные школы	05	0	0	0	0	0	0	0	0	0	0
из них в сельской местности	06	0	0	0	0	0	0	0	0	0	0
Детские хореографические школы	07	0	0	0	0	0	0	0	0	0	0
из них в сельской местности	08	0	0	0	0	0	0	0	0	0	0
Детские цирковые школы	09	0	0	0	0	0	0	0	0	0	0
из них в сельской местности	10	0	0	0	0	0	0	0	0	0	0
Детские школы художественных ремесел	11	0	0	0	0	0	0	0	0	0	0
из них в сельской местности	12	0	0	0	0	0	0	0	0	0	0
Детские хоровые школы	13	0	0	0	0	0	0	0	0	0	0
из них в сельской местности	14	0	0	0	0	0	0	0	0	0	0
Детские театральные школы	15	0	0	0	0	0	0	0	0	0	0
из них в сельской местности	16	0	0	0	0	0	0	0	0	0	0
Детские школы эстрадного искусства	17	0	0	0	0	0	0	0	0	0	0
из них в сельской местности	18	0	0	0	0	0	0	0	0	0	0
Итого по детским школам (сумма строк 01, 03, 05, 07, 09, 11, 13, 15, 17)	19	2218	36	325	20	39	2	276	51	239	2
из них в сельской местности (сумма строк 02, 04, 06, 08, 10, 12, 14, 16, 18)	20	1086	0	139	12	19	0	193	44	120	0

Типы школ	№ строки	2. Численность учащихся, человек									
		из общего числа учащихся, обучающихся на НАРОДНЫХ ИНСТРУМЕНТАХ (из гр. 12 - 21 соответственно), обучаются на									
		АККОРДЕОНЕ									
		всего учащихся на начало года	из них детей-инвалидов и лиц с ОВЗ	дополнительные предпрофессиональные программы в области искусств				дополнительные общеразвивающие программы в области искусств			
принято в первый класс	принято в порядке перевода			выпущено		принято в первый класс	принято в порядке перевода	выпущено			
		всего	из них детей-инвалидов и лиц с ОВЗ	всего	из них детей-инвалидов и лиц с ОВЗ						
А	0	32	33	34	35	36	37	38	39	40	41
Детские школы искусств	01	538	0	86	4	4	0	67	5	69	0
из них в сельской местности	02	214	0	35	3	3	0	27	4	29	0
Детские музыкальные школы	03	479	3	84	0	10	0	28	1	55	0
из них в сельской местности	04	27	0	8	0	0	0	1	0	5	0
Детские художественные школы	05	0	0	0	0	0	0	0	0	0	0
из них в сельской местности	06	0	0	0	0	0	0	0	0	0	0
Детские хореографические школы	07	0	0	0	0	0	0	0	0	0	0
из них в сельской местности	08	0	0	0	0	0	0	0	0	0	0
Детские цирковые школы	09	0	0	0	0	0	0	0	0	0	0
из них в сельской местности	10	0	0	0	0	0	0	0	0	0	0
Детские школы художественных ремесел	11	0	0	0	0	0	0	0	0	0	0
из них в сельской местности	12	0	0	0	0	0	0	0	0	0	0
Детские хоровые школы	13	0	0	0	0	0	0	0	0	0	0
из них в сельской местности	14	0	0	0	0	0	0	0	0	0	0
Детские театральные школы	15	0	0	0	0	0	0	0	0	0	0
из них в сельской местности	16	0	0	0	0	0	0	0	0	0	0
Детские школы эстрадного искусства	17	0	0	0	0	0	0	0	0	0	0
из них в сельской местности	18	0	0	0	0	0	0	0	0	0	0
Итого по детским школам (сумма строк 01, 03, 05, 07, 09, 11, 13, 15, 17)	19	1017	3	170	4	14	0	95	6	124	0
из них в сельской местности (сумма строк 02, 04, 06, 08, 10, 12, 14, 16, 18)	20	241	0	43	3	3	0	28	4	34	0

Типы школ	№ строки	2. Численность учащихся, человек									
		из общего числа учащихся, обучающихся на НАРОДНЫХ ИНСТРУМЕНТАХ (из гр. 12 - 21 соответственно), обучаются на									
		ДОМРЕ									
		всего учащихся на начало года	из них детей-инвалидов и лиц с ОВЗ	дополнительные предпрофессиональные программы в области искусств				дополнительные общеразвивающие программы в области искусств			
принято в первый класс	принято в порядке перевода			выпущено		принято в первый класс	принято в порядке перевода	выпущено			
		всего	из них детей-инвалидов и лиц с ОВЗ	всего	из них детей-инвалидов и лиц с ОВЗ						
А	0	42	43	44	45	46	47	48	49	50	51
Детские школы искусств	01	253	5	42	1	11	0	45	1	29	1
из них в сельской местности	02	116	2	15	0	4	0	30	1	7	0
Детские музыкальные школы	03	357	3	63	2	12	0	26	2	42	0
из них в сельской местности	04	35	1	12	0	0	0	0	0	0	0
Детские художественные школы	05	0	0	0	0	0	0	0	0	0	0
из них в сельской местности	06	0	0	0	0	0	0	0	0	0	0
Детские хореографические школы	07	0	0	0	0	0	0	0	0	0	0
из них в сельской местности	08	0	0	0	0	0	0	0	0	0	0
Детские цирковые школы	09	0	0	0	0	0	0	0	0	0	0
из них в сельской местности	10	0	0	0	0	0	0	0	0	0	0
Детские школы художественных ремесел	11	0	0	0	0	0	0	0	0	0	0
из них в сельской местности	12	0	0	0	0	0	0	0	0	0	0
Детские хоровые школы	13	0	0	0	0	0	0	0	0	0	0
из них в сельской местности	14	0	0	0	0	0	0	0	0	0	0
Детские театральные школы	15	0	0	0	0	0	0	0	0	0	0
из них в сельской местности	16	0	0	0	0	0	0	0	0	0	0
Детские школы эстрадного искусства	17	0	0	0	0	0	0	0	0	0	0
из них в сельской местности	18	0	0	0	0	0	0	0	0	0	0
Итого по детским школам (сумма строк 01, 03, 05, 07, 09, 11, 13, 15, 17)	19	610	8	105	3	23	0	71	3	71	1
из них в сельской местности (сумма строк 02, 04, 06, 08, 10, 12, 14, 16, 18)	20	151	3	27	0	4	0	30	1	7	0

Типы школ	№ строки	2. Численность учащихся, человек									
		из общего числа учащихся, обучающихся на НАРОДНЫХ ИНСТРУМЕНТАХ (из гр. 12 - 21 соответственно), обучаются на									
		БА.ЛА.ЛАЙКЕ									
		всего учащихся на начало года	из них детей-инвалидов и лиц с ОВЗ	дополнительные предпрофессиональные программы в области искусств				дополнительные общеразвивающие программы в области искусств			
принято в первый класс	принято в порядке перевода			выпущено		принято в первый класс	принято в порядке перевода	выпущено			
		всего	из них детей-инвалидов и лиц с ОВЗ	всего	из них детей-инвалидов и лиц с ОВЗ						
А	0	52	53	54	55	56	57	58	59	60	61
Детские школы искусств	01	102	1	16	0	2	0	11	0	13	0
из них в сельской местности	02	48	0	5	0	2	0	7	0	10	0
Детские музыкальные школы	03	90	2	20	0	1	0	11	0	20	0
из них в сельской местности	04	8	0	3	0	0	0	1	0	3	0
Детские художественные школы	05	0	0	0	0	0	0	0	0	0	0
из них в сельской местности	06	0	0	0	0	0	0	0	0	0	0
Детские хореографические школы	07	0	0	0	0	0	0	0	0	0	0
из них в сельской местности	08	0	0	0	0	0	0	0	0	0	0
Детские цирковые школы	09	0	0	0	0	0	0	0	0	0	0
из них в сельской местности	10	0	0	0	0	0	0	0	0	0	0
Детские школы художественных ремесел	11	0	0	0	0	0	0	0	0	0	0
из них в сельской местности	12	0	0	0	0	0	0	0	0	0	0
Детские хоровые школы	13	0	0	0	0	0	0	0	0	0	0
из них в сельской местности	14	0	0	0	0	0	0	0	0	0	0
Детские театральные школы	15	0	0	0	0	0	0	0	0	0	0
из них в сельской местности	16	0	0	0	0	0	0	0	0	0	0
Детские школы эстрадного искусства	17	0	0	0	0	0	0	0	0	0	0
из них в сельской местности	18	0	0	0	0	0	0	0	0	0	0
Итого по детским школам (сумма строк 01, 03, 05, 07, 09, 11, 13, 15, 17)	19	192	3	36	0	3	0	22	0	33	0
из них в сельской местности (сумма строк 02, 04, 06, 08, 10, 12, 14, 16, 18)	20	56	0	8	0	2	0	8	0	13	0

Типы школ	№ строки	2. Численность учащихся, человек									
		из общего числа учащихся, обучающихся на НАРОДНЫХ ИНСТРУМЕНТАХ (из гр. 12 - 21 соответственно), обучаются на									
		ГИТАРЕ									
		всего учащихся на начало года	из них детей-инвалидов и лиц с ОВЗ	дополнительные предпрофессиональные программы в области искусств				дополнительные общеразвивающие программы в области искусств			
принято в первый класс	принято в порядке перевода			выпущено		принято в первый класс	принято в порядке перевода	выпущено			
		всего	из них детей-инвалидов и лиц с ОВЗ	всего	из них детей-инвалидов и лиц с ОВЗ						
А	0	62	63	64	65	66	67	68	69	70	71
Детские школы искусств	01	1058	3	110	3	20	0	201	10	125	0
из них в сельской местности	02	585	2	31	3	4	0	144	10	65	0
Детские музыкальные школы	03	965	4	159	1	22	0	84	4	105	1
из них в сельской местности	04	118	0	15	0	0	0	14	1	17	1
Детские художественные школы	05	0	0	0	0	0	0	0	0	0	0
из них в сельской местности	06	0	0	0	0	0	0	0	0	0	0
Детские хореографические школы	07	0	0	0	0	0	0	0	0	0	0
из них в сельской местности	08	0	0	0	0	0	0	0	0	0	0
Детские цирковые школы	09	0	0	0	0	0	0	0	0	0	0
из них в сельской местности	10	0	0	0	0	0	0	0	0	0	0
Детские школы художественных ремесел	11	0	0	0	0	0	0	0	0	0	0
из них в сельской местности	12	0	0	0	0	0	0	0	0	0	0
Детские хоровые школы	13	0	0	0	0	0	0	0	0	0	0
из них в сельской местности	14	0	0	0	0	0	0	0	0	0	0
Детские театральные школы	15	0	0	0	0	0	0	0	0	0	0
из них в сельской местности	16	0	0	0	0	0	0	0	0	0	0
Детские школы эстрадного искусства	17	0	0	0	0	0	0	0	0	0	0
из них в сельской местности	18	0	0	0	0	0	0	0	0	0	0
Итого по детским школам (сумма строк 01, 03, 05, 07, 09, 11, 13, 15, 17)	19	2023	7	269	4	42	0	285	14	230	1
из них в сельской местности (сумма строк 02, 04, 06, 08, 10, 12, 14, 16, 18)	20	703	2	46	3	4	0	158	11	82	1



Типы школ	№ строки	2. Численность учащихся, человек									
		обучаются на инструментах									
		ДУХОВЫЕ И УДАРНЫЕ ИНСТРУМЕНТЫ									
		всего учащихся на начало года (сумма граф 92, 102, 112, 122, 132, 142, 152, 162, 172, 182)	из них детей-инвалидов и лиц с ОВЗ (сумма граф 93, 103, 113, 123, 133, 143, 153, 163, 173, 183)	дополнительные предпрофессиональные программы в области искусств				дополнительные общеразвивающие программы в области искусств			
принято в первый класс (сумма граф 94, 104, 114, 124, 134, 144, 154, 164, 174, 184)	принято в порядке перевода (сумма граф 95, 105, 115, 125, 135, 145, 155, 165, 175, 185)			выпущено		принято в первый класс (сумма граф 98, 108, 118, 128, 138, 148, 158, 168, 178, 188)	принято в порядке перевода (сумма граф 99, 109, 119, 129, 139, 149, 159, 169, 179, 189)	выпущено			
				всего (сумма граф 96, 106, 116, 126, 136, 146, 156, 166, 176, 186)	из них детей-инвалидов и лиц с ОВЗ (сумма граф 97, 107, 117, 127, 137, 147, 157, 167, 177, 187)			всего (сумма граф 100, 110, 120, 130, 140, 150, 160, 170, 180, 190)	из них детей-инвалидов и лиц с ОВЗ (сумма граф 101, 111, 121, 131, 141, 151, 161, 171, 181, 191)		
А	0	82	83	84	85	86	87	88	89	90	91
Детские школы искусств	01	798	4	123	6	16	0	94	12	71	0
из них в сельской местности	02	342	3	35	5	9	0	61	9	36	0
Детские музыкальные школы	03	916	10	158	7	17	0	66	10	72	2
из них в сельской местности	04	0	0	0	0	0	0	0	0	0	0
Детские художественные школы	05	0	0	0	0	0	0	0	0	0	0
из них в сельской местности	06	0	0	0	0	0	0	0	0	0	0
Детские хореографические школы	07	0	0	0	0	0	0	0	0	0	0
из них в сельской местности	08	0	0	0	0	0	0	0	0	0	0
Детские цирковые школы	09	0	0	0	0	0	0	0	0	0	0
из них в сельской местности	10	0	0	0	0	0	0	0	0	0	0
Детские школы художественных ремесел	11	0	0	0	0	0	0	0	0	0	0
из них в сельской местности	12	0	0	0	0	0	0	0	0	0	0
Детские хоровые школы	13	0	0	0	0	0	0	0	0	0	0
из них в сельской местности	14	0	0	0	0	0	0	0	0	0	0
Детские театральные школы	15	0	0	0	0	0	0	0	0	0	0
из них в сельской местности	16	0	0	0	0	0	0	0	0	0	0
Детские школы эстрадного искусства	17	0	0	0	0	0	0	0	0	0	0
из них в сельской местности	18	0	0	0	0	0	0	0	0	0	0
Итого по детским школам (сумма строк 01, 03, 05, 07, 09, 11, 13, 15, 17)	19	1714	14	281	13	33	0	160	22	143	2
из них в сельской местности (сумма строк 02, 04, 06, 08, 10, 12, 14, 16, 18)	20	342	3	35	5	9	0	61	9	36	0



Типы школ	№ строки	2. Численность учащихся, человек									
		из общего числа учащихся, обучающихся на ДУХОВЫХ И УДАРНЫХ ИНСТРУМЕНТАХ (из гр. 82 - 91 соответственно), обучаются на									
		ФЛЕЙТЕ									
		всего учащихся на начало учебного года	из них детей-инвалидов и лиц с ОВЗ	дополнительные предпрофессиональные программы в области искусств				дополнительные общеразвивающие программы в области искусств			
принято в первый класс	принято в порядке перевода			выпущено		принято в первый класс	принято в порядке перевода	выпущено			
		всего	из них детей-инвалидов и лиц с ОВЗ	всего	из них детей-инвалидов и лиц с ОВЗ						
А	0	92	93	94	95	96	97	98	99	100	101
Детские школы искусств	01	376	4	73	4	4	0	47	2	31	0
из них в сельской местности	02	147	3	16	4	2	0	27	2	16	0
Детские музыкальные школы	03	505	8	90	6	10	0	45	6	44	0
из них в сельской местности	04	0	0	0	0	0	0	0	0	0	0
Детские художественные школы	05	0	0	0	0	0	0	0	0	0	0
из них в сельской местности	06	0	0	0	0	0	0	0	0	0	0
Детские хореографические школы	07	0	0	0	0	0	0	0	0	0	0
из них в сельской местности	08	0	0	0	0	0	0	0	0	0	0
Детские цирковые школы	09	0	0	0	0	0	0	0	0	0	0
из них в сельской местности	10	0	0	0	0	0	0	0	0	0	0
Детские школы художественных ремесел	11	0	0	0	0	0	0	0	0	0	0
из них в сельской местности	12	0	0	0	0	0	0	0	0	0	0
Детские хоровые школы	13	0	0	0	0	0	0	0	0	0	0
из них в сельской местности	14	0	0	0	0	0	0	0	0	0	0
Детские театральные школы	15	0	0	0	0	0	0	0	0	0	0
из них в сельской местности	16	0	0	0	0	0	0	0	0	0	0
Детские школы эстрадного искусства	17	0	0	0	0	0	0	0	0	0	0
из них в сельской местности	18	0	0	0	0	0	0	0	0	0	0
Итого по детским школам (сумма строк 01, 03, 05, 07, 09, 11, 13, 15, 17)	19	881	12	163	10	14	0	92	8	75	0
из них в сельской местности (сумма строк 02, 04, 06, 08, 10, 12, 14, 16, 18)	20	147	3	16	4	2	0	27	2	16	0



Типы школ	№ строки	2. Численность учащихся, человек									
		из общего числа учащихся, обучающихся на ДУХОВЫХ И УДАРНЫХ ИНСТРУМЕНТАХ (из гр. 82 - 91 соответственно), обучаются на									
		КЛАРНЕТЕ									
		всего учащихся на начало учебного года	из них детей-инвалидов и лиц с ОВЗ	дополнительные предпрофессиональные программы в области искусств				дополнительные общеразвивающие программы в области искусств			
принято в первый класс	принято в порядке перевода			выпущено		принято в первый класс	принято в порядке перевода	выпущено			
		всего	из них детей-инвалидов и лиц с ОВЗ	всего	из них детей-инвалидов и лиц с ОВЗ						
А	0	112	113	114	115	116	117	118	119	120	121
Детские школы искусств	01	54	0	8	0	1	0	4	0	4	0
из них в сельской местности	02	11	0	0	0	0	0	2	0	0	0
Детские музыкальные школы	03	44	0	7	0	0	0	1	0	6	1
из них в сельской местности	04	0	0	0	0	0	0	0	0	0	0
Детские художественные школы	05	0	0	0	0	0	0	0	0	0	0
из них в сельской местности	06	0	0	0	0	0	0	0	0	0	0
Детские хореографические школы	07	0	0	0	0	0	0	0	0	0	0
из них в сельской местности	08	0	0	0	0	0	0	0	0	0	0
Детские цирковые школы	09	0	0	0	0	0	0	0	0	0	0
из них в сельской местности	10	0	0	0	0	0	0	0	0	0	0
Детские школы художественных ремесел	11	0	0	0	0	0	0	0	0	0	0
из них в сельской местности	12	0	0	0	0	0	0	0	0	0	0
Детские хоровые школы	13	0	0	0	0	0	0	0	0	0	0
из них в сельской местности	14	0	0	0	0	0	0	0	0	0	0
Детские театральные школы	15	0	0	0	0	0	0	0	0	0	0
из них в сельской местности	16	0	0	0	0	0	0	0	0	0	0
Детские школы эстрадного искусства	17	0	0	0	0	0	0	0	0	0	0
из них в сельской местности	18	0	0	0	0	0	0	0	0	0	0
Итого по детским школам (сумма строк 01, 03, 05, 07, 09, 11, 13, 15, 17)	19	98	0	15	0	1	0	5	0	10	1
из них в сельской местности (сумма строк 02, 04, 06, 08, 10, 12, 14, 16, 18)	20	11	0	0	0	0	0	2	0	0	0



Типы школ	№ строки	2. Численность учащихся, человек									
		из общего числа учащихся, обучающихся на ДУХОВЫХ И УДАРНЫХ ИНСТРУМЕНТАХ (из гр. 82 - 91 соответственно), обучаются на									
		САКСОФОНЕ									
		всего учащихся на начало учебного года	из них детей-инвалидов и лиц с ОВЗ	дополнительные предпрофессиональные программы в области искусств				дополнительные общеразвивающие программы в области искусств			
принято в первый класс	принято в порядке перевода			выпущено		принято в первый класс	принято в порядке перевода	выпущено			
		всего	из них детей-инвалидов и лиц с ОВЗ	всего	из них детей-инвалидов и лиц с ОВЗ						
А	0	132	133	134	135	136	137	138	139	140	141
Детские школы искусств	01	108	0	12	1	3	0	7	2	9	0
из них в сельской местности	02	30	0	3	1	1	0	1	1	3	0
Детские музыкальные школы	03	192	1	26	1	6	0	9	2	11	0
из них в сельской местности	04	0	0	0	0	0	0	0	0	0	0
Детские художественные школы	05	0	0	0	0	0	0	0	0	0	0
из них в сельской местности	06	0	0	0	0	0	0	0	0	0	0
Детские хореографические школы	07	0	0	0	0	0	0	0	0	0	0
из них в сельской местности	08	0	0	0	0	0	0	0	0	0	0
Детские цирковые школы	09	0	0	0	0	0	0	0	0	0	0
из них в сельской местности	10	0	0	0	0	0	0	0	0	0	0
Детские школы художественных ремесел	11	0	0	0	0	0	0	0	0	0	0
из них в сельской местности	12	0	0	0	0	0	0	0	0	0	0
Детские хоровые школы	13	0	0	0	0	0	0	0	0	0	0
из них в сельской местности	14	0	0	0	0	0	0	0	0	0	0
Детские театральные школы	15	0	0	0	0	0	0	0	0	0	0
из них в сельской местности	16	0	0	0	0	0	0	0	0	0	0
Детские школы эстрадного искусства	17	0	0	0	0	0	0	0	0	0	0
из них в сельской местности	18	0	0	0	0	0	0	0	0	0	0
Итого по детским школам (сумма строк 01, 03, 05, 07, 09, 11, 13, 15, 17)	19	300	1	38	2	9	0	16	4	20	0
из них в сельской местности (сумма строк 02, 04, 06, 08, 10, 12, 14, 16, 18)	20	30	0	3	1	1	0	1	1	3	0

Типы школ	№ строки	2. Численность учащихся, человек									
		из общего числа учащихся, обучающихся на ДУХОВЫХ И УДАРНЫХ ИНСТРУМЕНТАХ (из гр. 82 - 91 соответственно), обучаются на									
		ТРУБЕ									
		всего учащихся на начало учебного года	из них детей-инвалидов и лиц с ОВЗ	дополнительные предпрофессиональные программы в области искусств				дополнительные общеразвивающие программы в области искусств			
принято в первый класс	принято в порядке перевода			выпущено		принято в первый класс	принято в порядке перевода	выпущено			
		всего	из них детей-инвалидов и лиц с ОВЗ	всего	из них детей-инвалидов и лиц с ОВЗ						
А	0	142	143	144	145	146	147	148	149	150	151
Детские школы искусств	01	93	0	12	1	4	0	11	4	13	0
из них в сельской местности	02	54	0	7	0	3	0	9	3	8	0
Детские музыкальные школы	03	60	0	16	0	0	0	6	1	6	0
из них в сельской местности	04	0	0	0	0	0	0	0	0	0	0
Детские художественные школы	05	0	0	0	0	0	0	0	0	0	0
из них в сельской местности	06	0	0	0	0	0	0	0	0	0	0
Детские хореографические школы	07	0	0	0	0	0	0	0	0	0	0
из них в сельской местности	08	0	0	0	0	0	0	0	0	0	0
Детские цирковые школы	09	0	0	0	0	0	0	0	0	0	0
из них в сельской местности	10	0	0	0	0	0	0	0	0	0	0
Детские школы художественных ремесел	11	0	0	0	0	0	0	0	0	0	0
из них в сельской местности	12	0	0	0	0	0	0	0	0	0	0
Детские хоровые школы	13	0	0	0	0	0	0	0	0	0	0
из них в сельской местности	14	0	0	0	0	0	0	0	0	0	0
Детские театральные школы	15	0	0	0	0	0	0	0	0	0	0
из них в сельской местности	16	0	0	0	0	0	0	0	0	0	0
Детские школы эстрадного искусства	17	0	0	0	0	0	0	0	0	0	0
из них в сельской местности	18	0	0	0	0	0	0	0	0	0	0
Итого по детским школам (сумма строк 01, 03, 05, 07, 09, 11, 13, 15, 17)	19	153	0	28	1	4	0	17	5	19	0
из них в сельской местности (сумма строк 02, 04, 06, 08, 10, 12, 14, 16, 18)	20	54	0	7	0	3	0	9	3	8	0

Типы школ	№ строки	2. Численность учащихся, человек									
		из общего числа учащихся, обучающихся на ДУХОВЫХ И УДАРНЫХ ИНСТРУМЕНТАХ (из гр. 82 - 91 соответственно), обучаются на									
		ВАЛТОРНЕ									
		всего учащихся на начало учебного года	из них детей-инвалидов и лиц с ОВЗ	дополнительные предпрофессиональные программы в области искусств				дополнительные общеразвивающие программы в области искусств			
принято в первый класс	принято в порядке перевода			выпущено		принято в первый класс	принято в порядке перевода	выпущено			
		всего	из них детей-инвалидов и лиц с ОВЗ	всего	из них детей-инвалидов и лиц с ОВЗ						
А	0	152	153	154	155	156	157	158	159	160	161
Детские школы искусств	01	28	0	3	0	0	0	11	0	0	0
из них в сельской местности	02	23	0	2	0	0	0	11	0	0	0
Детские музыкальные школы	03	5	0	0	0	0	0	0	0	0	0
из них в сельской местности	04	0	0	0	0	0	0	0	0	0	0
Детские художественные школы	05	0	0	0	0	0	0	0	0	0	0
из них в сельской местности	06	0	0	0	0	0	0	0	0	0	0
Детские хореографические школы	07	0	0	0	0	0	0	0	0	0	0
из них в сельской местности	08	0	0	0	0	0	0	0	0	0	0
Детские цирковые школы	09	0	0	0	0	0	0	0	0	0	0
из них в сельской местности	10	0	0	0	0	0	0	0	0	0	0
Детские школы художественных ремесел	11	0	0	0	0	0	0	0	0	0	0
из них в сельской местности	12	0	0	0	0	0	0	0	0	0	0
Детские хоровые школы	13	0	0	0	0	0	0	0	0	0	0
из них в сельской местности	14	0	0	0	0	0	0	0	0	0	0
Детские театральные школы	15	0	0	0	0	0	0	0	0	0	0
из них в сельской местности	16	0	0	0	0	0	0	0	0	0	0
Детские школы эстрадного искусства	17	0	0	0	0	0	0	0	0	0	0
из них в сельской местности	18	0	0	0	0	0	0	0	0	0	0
Итого по детским школам (сумма строк 01, 03, 05, 07, 09, 11, 13, 15, 17)	19	33	0	3	0	0	0	11	0	0	0
из них в сельской местности (сумма строк 02, 04, 06, 08, 10, 12, 14, 16, 18)	20	23	0	2	0	0	0	11	0	0	0

Типы школ	№ строки	2. Численность учащихся, человек									
		из общего числа учащихся, обучающихся на ДУХОВЫХ И УДАРНЫХ ИНСТРУМЕНТАХ (из гр. 82 - 91 соответственно), обучаются на									
		ТРОМБОНЕ									
		всего учащихся на начало учебного года	из них детей-инвалидов и лиц с ОВЗ	дополнительные предпрофессиональные программы в области искусств				дополнительные общеразвивающие программы в области искусств			
принято в первый класс	принято в порядке перевода			выпущено		принято в первый класс	принято в порядке перевода	выпущено			
		всего	из них детей-инвалидов и лиц с ОВЗ	всего	из них детей-инвалидов и лиц с ОВЗ						
А	0	162	163	164	165	166	167	168	169	170	171
Детские школы искусств	01	15	0	1	0	0	0	0	3	0	0
из них в сельской местности	02	8	0	0	0	0	0	0	2	0	0
Детские музыкальные школы	03	9	0	5	0	0	0	1	0	0	0
из них в сельской местности	04	0	0	0	0	0	0	0	0	0	0
Детские художественные школы	05	0	0	0	0	0	0	0	0	0	0
из них в сельской местности	06	0	0	0	0	0	0	0	0	0	0
Детские хореографические школы	07	0	0	0	0	0	0	0	0	0	0
из них в сельской местности	08	0	0	0	0	0	0	0	0	0	0
Детские цирковые школы	09	0	0	0	0	0	0	0	0	0	0
из них в сельской местности	10	0	0	0	0	0	0	0	0	0	0
Детские школы художественных ремесел	11	0	0	0	0	0	0	0	0	0	0
из них в сельской местности	12	0	0	0	0	0	0	0	0	0	0
Детские хоровые школы	13	0	0	0	0	0	0	0	0	0	0
из них в сельской местности	14	0	0	0	0	0	0	0	0	0	0
Детские театральные школы	15	0	0	0	0	0	0	0	0	0	0
из них в сельской местности	16	0	0	0	0	0	0	0	0	0	0
Детские школы эстрадного искусства	17	0	0	0	0	0	0	0	0	0	0
из них в сельской местности	18	0	0	0	0	0	0	0	0	0	0
Итого по детским школам (сумма строк 01, 03, 05, 07, 09, 11, 13, 15, 17)	19	24	0	6	0	0	0	1	3	0	0
из них в сельской местности (сумма строк 02, 04, 06, 08, 10, 12, 14, 16, 18)	20	8	0	0	0	0	0	0	2	0	0



Типы школ	№ строки	2. Численность учащихся, человек									
		из общего числа учащихся, обучающихся на ДУХОВЫХ И УДАРНЫХ ИНСТРУМЕНТАХ (из гр.82 - 91 соответственно), обучаются на									
		ТУБЕ									
		всего учащихся на начало учебного года	из них детей-инвалидов и лиц с ОВЗ	дополнительные предпрофессиональные программы в области искусств				дополнительные общеразвивающие программы в области искусств			
принято в первый класс	принято в порядке перевода			выпущено		принято в первый класс	принято в порядке перевода	выпущено			
		всего	из них детей-инвалидов и лиц с ОВЗ	всего	из них детей-инвалидов и лиц с ОВЗ						
А	0	172	173	174	175	176	177	178	179	180	181
Детские школы искусств	01	33	0	1	0	2	0	5	1	5	0
из них в сельской местности	02	29	0	1	0	2	0	5	1	3	0
Детские музыкальные школы	03	2	0	0	0	0	0	0	0	0	0
из них в сельской местности	04	0	0	0	0	0	0	0	0	0	0
Детские художественные школы	05	0	0	0	0	0	0	0	0	0	0
из них в сельской местности	06	0	0	0	0	0	0	0	0	0	0
Детские хореографические школы	07	0	0	0	0	0	0	0	0	0	0
из них в сельской местности	08	0	0	0	0	0	0	0	0	0	0
Детские цирковые школы	09	0	0	0	0	0	0	0	0	0	0
из них в сельской местности	10	0	0	0	0	0	0	0	0	0	0
Детские школы художественных ремесел	11	0	0	0	0	0	0	0	0	0	0
из них в сельской местности	12	0	0	0	0	0	0	0	0	0	0
Детские хоровые школы	13	0	0	0	0	0	0	0	0	0	0
из них в сельской местности	14	0	0	0	0	0	0	0	0	0	0
Детские театральные школы	15	0	0	0	0	0	0	0	0	0	0
из них в сельской местности	16	0	0	0	0	0	0	0	0	0	0
Детские школы эстрадного искусства	17	0	0	0	0	0	0	0	0	0	0
из них в сельской местности	18	0	0	0	0	0	0	0	0	0	0
Итого по детским школам (сумма строк 01, 03, 05, 07, 09, 11, 13, 15, 17)	19	35	0	1	0	2	0	5	1	5	0
из них в сельской местности (сумма строк 02, 04, 06, 08, 10, 12, 14, 16, 18)	20	29	0	1	0	2	0	5	1	3	0

Типы школ	№ строки	2. Численность учащихся, человек									
		из общего числа учащихся, обучающихся на ДУХОВЫХ И УДАРНЫХ ИНСТРУМЕНТАХ (из гр. 82 - 91 соответственно), обучаются на									
		УДАРНЫХ ИНСТРУМЕНТАХ									
		всего учащихся на начало учебного года	из них детей-инвалидов и лиц с ОВЗ	дополнительные предпрофессиональные программы в области искусств				дополнительные общеразвивающие программы в области искусств			
принято в первый класс	принято в порядке перевода			выпущено		принято в первый класс	принято в порядке перевода	выпущено			
		всего	из них детей-инвалидов и лиц с ОВЗ	всего	из них детей-инвалидов и лиц с ОВЗ						
А	0	182	183	184	185	186	187	188	189	190	191
Детские школы искусств	01	88	0	13	0	2	0	9	0	8	0
из них в сельской местности	02	40	0	6	0	1	0	6	0	5	0
Детские музыкальные школы	03	76	1	7	0	1	0	4	1	4	1
из них в сельской местности	04	0	0	0	0	0	0	0	0	0	0
Детские художественные школы	05	0	0	0	0	0	0	0	0	0	0
из них в сельской местности	06	0	0	0	0	0	0	0	0	0	0
Детские хореографические школы	07	0	0	0	0	0	0	0	0	0	0
из них в сельской местности	08	0	0	0	0	0	0	0	0	0	0
Детские цирковые школы	09	0	0	0	0	0	0	0	0	0	0
из них в сельской местности	10	0	0	0	0	0	0	0	0	0	0
Детские школы художественных ремесел	11	0	0	0	0	0	0	0	0	0	0
из них в сельской местности	12	0	0	0	0	0	0	0	0	0	0
Детские хоровые школы	13	0	0	0	0	0	0	0	0	0	0
из них в сельской местности	14	0	0	0	0	0	0	0	0	0	0
Детские театральные школы	15	0	0	0	0	0	0	0	0	0	0
из них в сельской местности	16	0	0	0	0	0	0	0	0	0	0
Детские школы эстрадного искусства	17	0	0	0	0	0	0	0	0	0	0
из них в сельской местности	18	0	0	0	0	0	0	0	0	0	0
Итого по детским школам (сумма строк 01, 03, 05, 07, 09, 11, 13, 15, 17)	19	164	1	20	0	3	0	13	1	12	1
из них в сельской местности (сумма строк 02, 04, 06, 08, 10, 12, 14, 16, 18)	20	40	0	6	0	1	0	6	0	5	0

Типы школ	№ строки	2. Численность учащихся, человек									
		обучаются на									
		СТРУННО-СМЫЧКОВЫХ ИНСТРУМЕНТАХ									
		всего учащихся на начало учебного года (сумма граф 202, 212, 222, 232)	из них детей-инвалидов и лиц с ОВЗ (сумма граф 203, 213, 223, 233)	дополнительные предпрофессиональные программы в области искусств				дополнительные общеразвивающие программы в области искусств			
принято в первый класс (сумма граф 204, 214, 224, 234)	принято в порядке перевода (сумма граф 205, 215, 225, 235)			выпущено		принято в первый класс (сумма граф 208, 218, 228, 238)	принято в порядке перевода (сумма граф 209, 219, 229, 239)	выпущено			
				всего (сумма граф 206, 216, 226, 236)	из них детей-инвалидов и лиц с ОВЗ (сумма граф 207, 217, 227, 237)			всего (сумма граф 210, 220, 230, 240)	из них детей-инвалидов и лиц с ОВЗ (сумма граф 211, 221, 231, 241)		
А	0	192	193	194	195	196	197	198	199	200	201
Детские школы искусств	01	511	3	113	5	3	0	39	4	28	2
из них в сельской местности	02	152	0	41	0	2	0	14	2	5	0
Детские музыкальные школы	03	1071	3	168	4	12	0	68	10	85	0
из них в сельской местности	04	65	0	20	0	2	0	3	0	7	0
Детские художественные школы	05	0	0	0	0	0	0	0	0	0	0
из них в сельской местности	06	0	0	0	0	0	0	0	0	0	0
Детские хореографические школы	07	0	0	0	0	0	0	0	0	0	0
из них в сельской местности	08	0	0	0	0	0	0	0	0	0	0
Детские цирковые школы	09	0	0	0	0	0	0	0	0	0	0
из них в сельской местности	10	0	0	0	0	0	0	0	0	0	0
Детские школы художественных ремесел	11	0	0	0	0	0	0	0	0	0	0
из них в сельской местности	12	0	0	0	0	0	0	0	0	0	0
Детские хоровые школы	13	0	0	0	0	0	0	0	0	0	0
из них в сельской местности	14	0	0	0	0	0	0	0	0	0	0
Детские театральные школы	15	0	0	0	0	0	0	0	0	0	0
из них в сельской местности	16	0	0	0	0	0	0	0	0	0	0
Детские школы эстрадного искусства	17	0	0	0	0	0	0	0	0	0	0
из них в сельской местности	18	0	0	0	0	0	0	0	0	0	0
Итого по детским школам (сумма строк 01, 03, 05, 07, 09, 11, 13, 15, 17)	19	1582	6	281	9	15	0	107	14	113	2
из них в сельской местности (сумма строк 02, 04, 06, 08, 10, 12, 14, 16, 18)	20	217	0	61	0	4	0	17	2	12	0

Типы школ	№ строки	2. Численность учащихся, человек									
		из общего числа учащихся, обучающихся на СТРУННО-СМЫЧКОВЫХ ИНСТРУМЕНТАХ (из гр. 192 - 201 соответственно), обучаются на									
		СКРИПКЕ									
		всего учащихся на начало учебного года	из них детей-инвалидов и лиц с ОВЗ	дополнительные предпрофессиональные программы в области искусств				дополнительные общеразвивающие программы в области искусств			
принято в первый класс	принято в порядке перевода			выпущено		принято в первый класс	принято в порядке перевода	выпущено			
		всего	из них детей-инвалидов и лиц с ОВЗ	всего	из них детей-инвалидов и лиц с ОВЗ						
А	0	202	203	204	205	206	207	208	209	210	211
Детские школы искусств	01	465	2	101	3	3	0	35	4	26	2
из них в сельской местности	02	149	0	38	0	2	0	14	2	5	0
Детские музыкальные школы	03	988	3	159	4	9	0	56	10	77	0
из них в сельской местности	04	65	0	20	0	2	0	3	0	7	0
Детские художественные школы	05	0	0	0	0	0	0	0	0	0	0
из них в сельской местности	06	0	0	0	0	0	0	0	0	0	0
Детские хореографические школы	07	0	0	0	0	0	0	0	0	0	0
из них в сельской местности	08	0	0	0	0	0	0	0	0	0	0
Детские цирковые школы	09	0	0	0	0	0	0	0	0	0	0
из них в сельской местности	10	0	0	0	0	0	0	0	0	0	0
Детские школы художественных ремесел	11	0	0	0	0	0	0	0	0	0	0
из них в сельской местности	12	0	0	0	0	0	0	0	0	0	0
Детские хоровые школы	13	0	0	0	0	0	0	0	0	0	0
из них в сельской местности	14	0	0	0	0	0	0	0	0	0	0
Детские театральные школы	15	0	0	0	0	0	0	0	0	0	0
из них в сельской местности	16	0	0	0	0	0	0	0	0	0	0
Детские школы эстрадного искусства	17	0	0	0	0	0	0	0	0	0	0
из них в сельской местности	18	0	0	0	0	0	0	0	0	0	0
Итого по детским школам (сумма строк 01, 03, 05, 07, 09, 11, 13, 15, 17)	19	1453	5	260	7	12	0	91	14	103	2
из них в сельской местности (сумма строк 02, 04, 06, 08, 10, 12, 14, 16, 18)	20	214	0	58	0	4	0	17	2	12	0

Типы школ	№ строки	2. Численность учащихся, человек									
		из общего числа учащихся, обучающихся на СТРУННО-СМЫЧКОВЫХ ИНСТРУМЕНТАХ (из гр. 192 - 201 соответственно), обучаются на									
		<b>ВИОЛОНЧЕЛИ</b>									
		всего учащихся на начало учебного года	из них детей-инвалидов и лиц с ОВЗ	дополнительные предпрофессиональные программы в области искусств				дополнительные общеразвивающие программы в области искусств			
принято в первый класс	принято в порядке перевода			выпущено		принято в первый класс	принято в порядке перевода	выпущено			
		всего	из них детей-инвалидов и лиц с ОВЗ	всего	из них детей-инвалидов и лиц с ОВЗ						
А	0	212	213	214	215	216	217	218	219	220	221
Детские школы искусств	01	42	1	11	2	0	0	4	0	2	0
из них в сельской местности	02	3	0	3	0	0	0	0	0	0	0
Детские музыкальные школы	03	83	0	9	0	3	0	12	0	8	0
из них в сельской местности	04	0	0	0	0	0	0	0	0	0	0
Детские художественные школы	05	0	0	0	0	0	0	0	0	0	0
из них в сельской местности	06	0	0	0	0	0	0	0	0	0	0
Детские хореографические школы	07	0	0	0	0	0	0	0	0	0	0
из них в сельской местности	08	0	0	0	0	0	0	0	0	0	0
Детские цирковые школы	09	0	0	0	0	0	0	0	0	0	0
из них в сельской местности	10	0	0	0	0	0	0	0	0	0	0
Детские школы художественных ремесел	11	0	0	0	0	0	0	0	0	0	0
из них в сельской местности	12	0	0	0	0	0	0	0	0	0	0
Детские хоровые школы	13	0	0	0	0	0	0	0	0	0	0
из них в сельской местности	14	0	0	0	0	0	0	0	0	0	0
Детские театральные школы	15	0	0	0	0	0	0	0	0	0	0
из них в сельской местности	16	0	0	0	0	0	0	0	0	0	0
Детские школы эстрадного искусства	17	0	0	0	0	0	0	0	0	0	0
из них в сельской местности	18	0	0	0	0	0	0	0	0	0	0
Итого по детским школам (сумма строк 01, 03, 05, 07, 09, 11, 13, 15, 17)	19	125	1	20	2	3	0	16	0	10	0
из них в сельской местности (сумма строк 02, 04, 06, 08, 10, 12, 14, 16, 18)	20	3	0	3	0	0	0	0	0	0	0





Типы школ	№ строки	2. Численность учащихся, человек									
		обучаются на									
		ЭЛЕКТРОННЫХ ИНСТРУМЕНТАХ									
		всего учащихся на начало учебного года (сумма граф 252, 262)	из них детей-инвалидов и лиц с ОВЗ (сумма граф 253, 263)	дополнительные предпрофессиональные программы в области искусств				дополнительные общеразвивающие программы в области искусств			
принято в первый класс (сумма граф 254, 264)	принято в порядке перевода (сумма граф 255, 265)			выпущено		принято в первый класс (сумма граф 258, 268)	принято в порядке перевода (сумма граф 259, 269)	выпущено			
				всего (сумма граф 256, 266)	из них детей-инвалидов и лиц с ОВЗ (сумма граф 257, 267)			всего (сумма граф 260, 270)	из них детей-инвалидов и лиц с ОВЗ (сумма граф 261, 271)		
А	0	242	243	244	245	246	247	248	249	250	251
Детские школы искусств	01	194	2	8	0	1	0	55	0	37	0
из них в сельской местности	02	101	0	5	0	0	0	36	0	15	0
Детские музыкальные школы	03	154	1	7	1	0	0	28	0	16	0
из них в сельской местности	04	1	0	0	0	0	0	1	0	1	0
Детские художественные школы	05	0	0	0	0	0	0	0	0	0	0
из них в сельской местности	06	0	0	0	0	0	0	0	0	0	0
Детские хореографические школы	07	0	0	0	0	0	0	0	0	0	0
из них в сельской местности	08	0	0	0	0	0	0	0	0	0	0
Детские цирковые школы	09	0	0	0	0	0	0	0	0	0	0
из них в сельской местности	10	0	0	0	0	0	0	0	0	0	0
Детские школы художественных ремесел	11	0	0	0	0	0	0	0	0	0	0
из них в сельской местности	12	0	0	0	0	0	0	0	0	0	0
Детские хоровые школы	13	0	0	0	0	0	0	0	0	0	0
из них в сельской местности	14	0	0	0	0	0	0	0	0	0	0
Детские театральные школы	15	0	0	0	0	0	0	0	0	0	0
из них в сельской местности	16	0	0	0	0	0	0	0	0	0	0
Детские школы эстрадного искусства	17	0	0	0	0	0	0	0	0	0	0
из них в сельской местности	18	0	0	0	0	0	0	0	0	0	0
Итого по детским школам (сумма строк 01, 03, 05, 07, 09, 11, 13, 15, 17)	19	348	3	15	1	1	0	83	0	53	0
из них в сельской местности (сумма строк 02, 04, 06, 08, 10, 12, 14, 16, 18)	20	102	0	5	0	0	0	37	0	16	0



Типы школ	№ строки	2. Численность учащихся, человек									
		из общего числа учащихся, обучающихся на ЭЛЕКТРОННЫХ ИНСТРУМЕНТАХ (из гр. 242 - 251 соответственно), обучаются на									
		СИНТЕЗАТОРЕ									
		всего учащихся на начало учебного года	из них детей-инвалидов и лиц с ОВЗ	дополнительные предпрофессиональные программы в области искусств				дополнительные общеразвивающие программы в области искусств			
принято в первый класс	принято в порядке перевода			выпущено		принято в первый класс	принято в порядке перевода	выпущено			
		всего	из них детей-инвалидов и лиц с ОВЗ	всего	из них детей-инвалидов и лиц с ОВЗ						
А	0	252	253	254	255	256	257	258	259	260	261
Детские школы искусств	01	143	2	2	0	0	0	28	0	35	0
из них в сельской местности	02	61	0	0	0	0	0	11	0	13	0
Детские музыкальные школы	03	154	1	7	1	0	0	28	0	16	0
из них в сельской местности	04	1	0	0	0	0	0	1	0	1	0
Детские художественные школы	05	0	0	0	0	0	0	0	0	0	0
из них в сельской местности	06	0	0	0	0	0	0	0	0	0	0
Детские хореографические школы	07	0	0	0	0	0	0	0	0	0	0
из них в сельской местности	08	0	0	0	0	0	0	0	0	0	0
Детские цирковые школы	09	0	0	0	0	0	0	0	0	0	0
из них в сельской местности	10	0	0	0	0	0	0	0	0	0	0
Детские школы художественных ремесел	11	0	0	0	0	0	0	0	0	0	0
из них в сельской местности	12	0	0	0	0	0	0	0	0	0	0
Детские хоровые школы	13	0	0	0	0	0	0	0	0	0	0
из них в сельской местности	14	0	0	0	0	0	0	0	0	0	0
Детские театральные школы	15	0	0	0	0	0	0	0	0	0	0
из них в сельской местности	16	0	0	0	0	0	0	0	0	0	0
Детские школы эстрадного искусства	17	0	0	0	0	0	0	0	0	0	0
из них в сельской местности	18	0	0	0	0	0	0	0	0	0	0
Итого по детским школам (сумма строк 01, 03, 05, 07, 09, 11, 13, 15, 17)	19	297	3	9	1	0	0	56	0	51	0
из них в сельской местности (сумма строк 02, 04, 06, 08, 10, 12, 14, 16, 18)	20	62	0	0	0	0	0	12	0	14	0

Типы школ	№ строки	2. Численность учащихся, человек									
		из общего числа учащихся, обучающихся на ЭЛЕКТРОННЫХ ИНСТРУМЕНТАХ (из гр. 242 - 251 соответственно), обучаются на									
		ДРУГИЕ									
		всего учащихся на начало учебного года	из них детей-инвалидов и лиц с ОВЗ	дополнительные предпрофессиональные программы в области искусств				дополнительные общеразвивающие программы в области искусств			
принято в первый класс	принято в порядке перевода			выпущено		принято в первый класс	принято в порядке перевода	выпущено			
		всего	из них детей-инвалидов и лиц с ОВЗ	всего	из них детей-инвалидов и лиц с ОВЗ						
А	0	262	263	264	265	266	267	268	269	270	271
Детские школы искусств	01	51	0	6	0	1	0	27	0	2	0
из них в сельской местности	02	40	0	5	0	0	0	25	0	2	0
Детские музыкальные школы	03	0	0	0	0	0	0	0	0	0	0
из них в сельской местности	04	0	0	0	0	0	0	0	0	0	0
Детские художественные школы	05	0	0	0	0	0	0	0	0	0	0
из них в сельской местности	06	0	0	0	0	0	0	0	0	0	0
Детские хореографические школы	07	0	0	0	0	0	0	0	0	0	0
из них в сельской местности	08	0	0	0	0	0	0	0	0	0	0
Детские цирковые школы	09	0	0	0	0	0	0	0	0	0	0
из них в сельской местности	10	0	0	0	0	0	0	0	0	0	0
Детские школы художественных ремесел	11	0	0	0	0	0	0	0	0	0	0
из них в сельской местности	12	0	0	0	0	0	0	0	0	0	0
Детские хоровые школы	13	0	0	0	0	0	0	0	0	0	0
из них в сельской местности	14	0	0	0	0	0	0	0	0	0	0
Детские театральные школы	15	0	0	0	0	0	0	0	0	0	0
из них в сельской местности	16	0	0	0	0	0	0	0	0	0	0
Детские школы эстрадного искусства	17	0	0	0	0	0	0	0	0	0	0
из них в сельской местности	18	0	0	0	0	0	0	0	0	0	0
Итого по детским школам (сумма строк 01, 03, 05, 07, 09, 11, 13, 15, 17)	19	51	0	6	0	1	0	27	0	2	0
из них в сельской местности (сумма строк 02, 04, 06, 08, 10, 12, 14, 16, 18)	20	40	0	5	0	0	0	25	0	2	0

Типы школ	№ строки	2. Численность учащихся, человек										
		обучаются на ОТДЕЛЕНИИ										
		ХОРОВОМ										
		всего учащихся на начало учебного года	из них детей-инвалидов и лиц с ОВЗ	дополнительные предпрофессиональные программы в области искусств						дополнительные общеразвивающие программы в области искусств		
принято в первый класс	принято в порядке перевода			выпущено			принято в первый класс	принято в порядке перевода	выпущено			
		всего	из них детей-инвалидов и лиц с ОВЗ	из общего выпуска поступило в профильные учебные заведения	всего	из них детей-инвалидов и лиц с ОВЗ						
А	0	272	273	274	275	276	277	278	279	280	281	282
Детские школы искусств	01	1673	11	190	2	8	0	1	534	15	70	0
из них в сельской местности	02	975	5	59	1	0	0	0	477	15	25	0
Детские музыкальные школы	03	556	4	123	0	22	0	0	138	0	41	0
из них в сельской местности	04	160	0	35	0	14	0	0	26	0	17	0
Детские художественные школы	05	0	0	0	0	0	0	0	0	0	0	0
из них в сельской местности	06	0	0	0	0	0	0	0	0	0	0	0
Детские хореографические школы	07	0	0	0	0	0	0	0	0	0	0	0
из них в сельской местности	08	0	0	0	0	0	0	0	0	0	0	0
Детские цирковые школы	09	0	0	0	0	0	0	0	0	0	0	0
из них в сельской местности	10	0	0	0	0	0	0	0	0	0	0	0
Детские школы художественных ремесел	11	0	0	0	0	0	0	0	0	0	0	0
из них в сельской местности	12	0	0	0	0	0	0	0	0	0	0	0
Детские хоровые школы	13	0	0	0	0	0	0	0	0	0	0	0
из них в сельской местности	14	0	0	0	0	0	0	0	0	0	0	0
Детские театральные школы	15	0	0	0	0	0	0	0	0	0	0	0
из них в сельской местности	16	0	0	0	0	0	0	0	0	0	0	0
Детские школы эстрадного искусства	17	0	0	0	0	0	0	0	0	0	0	0
из них в сельской местности	18	0	0	0	0	0	0	0	0	0	0	0
Итого по детским школам (сумма строк 01, 03, 05, 07, 09, 11, 13, 15, 17)	19	2229	15	313	2	30	0	1	672	15	111	0
из них в сельской местности (сумма строк 02, 04, 06, 08, 10, 12, 14, 16, 18)	20	1135	5	94	1	14	0	0	503	15	42	0

Типы школ	№ строки	2. Численность учащихся, человек										
		обучаются на ОТДЕЛЕНИИ										
		ЭСТРАДНО-ДЖАЗОВОМ										
		всего учащихся на начало учебного года	из них детей-инвалидов и лиц с ОВЗ	дополнительные предпрофессиональные программы в области искусств						дополнительные общеразвивающие программы в области искусств		
принято в первый класс	принято в порядке перевода			выпущено			принято в первый класс	принято в порядке перевода	выпущено			
		всего	из них детей-инвалидов и лиц с ОВЗ	из общего выпуска поступило в профильные учебные заведения	всего	из них детей-инвалидов и лиц с ОВЗ						
А	0	283	284	285	286	287	288	289	290	291	292	293
Детские школы искусств	01	218	1	0	0	0	0	0	67	0	32	1
из них в сельской местности	02	128	0	0	0	0	0	0	36	0	13	0
Детские музыкальные школы	03	240	7	17	0	2	0	0	33	0	5	1
из них в сельской местности	04	15	0	0	0	0	0	0	8	0	2	0
Детские художественные школы	05	0	0	0	0	0	0	0	0	0	0	0
из них в сельской местности	06	0	0	0	0	0	0	0	0	0	0	0
Детские хореографические школы	07	0	0	0	0	0	0	0	0	0	0	0
из них в сельской местности	08	0	0	0	0	0	0	0	0	0	0	0
Детские цирковые школы	09	0	0	0	0	0	0	0	0	0	0	0
из них в сельской местности	10	0	0	0	0	0	0	0	0	0	0	0
Детские школы художественных ремесел	11	0	0	0	0	0	0	0	0	0	0	0
из них в сельской местности	12	0	0	0	0	0	0	0	0	0	0	0
Детские хоровые школы	13	0	0	0	0	0	0	0	0	0	0	0
из них в сельской местности	14	0	0	0	0	0	0	0	0	0	0	0
Детские театральные школы	15	0	0	0	0	0	0	0	0	0	0	0
из них в сельской местности	16	0	0	0	0	0	0	0	0	0	0	0
Детские школы эстрадного искусства	17	0	0	0	0	0	0	0	0	0	0	0
из них в сельской местности	18	0	0	0	0	0	0	0	0	0	0	0
Итого по детским школам (сумма строк 01, 03, 05, 07, 09, 11, 13, 15, 17)	19	458	8	17	0	2	0	0	100	0	37	2
из них в сельской местности (сумма строк 02, 04, 06, 08, 10, 12, 14, 16, 18)	20	143	0	0	0	0	0	0	44	0	15	0

Типы школ	№ строки	2. Численность учащихся, человек										
		обучаются на ОТДЕЛЕНИИ										
		ИЗОБРАЗИТЕЛЬНОМ										
		всего учащихся на начало учебного года	из них детей-инвалидов и лиц с ОВЗ	дополнительные предпрофессиональные программы в области искусств						дополнительные общеразвивающие программы в области искусств		
принято в первый класс	принято в порядке перевода			выпущено			принято в первый класс	принято в порядке перевода	выпущено			
		всего	из них детей-инвалидов и лиц с ОВЗ	из общего выпуска поступило в профильные учебные заведения	всего	из них детей-инвалидов и лиц с ОВЗ						
А	0	294	295	296	297	298	299	300	301	302	303	304
Детские школы искусств	01	5863	42	803	54	155	0	32	1202	97	391	6
из них в сельской местности	02	3488	5	404	51	61	0	8	962	97	201	3
Детские музыкальные школы	03	230	1	30	0	0	0	0	37	0	50	0
из них в сельской местности	04	230	1	30	0	0	0	0	37	0	50	0
Детские художественные школы	05	6378	43	1015	12	331	8	61	868	0	414	3
из них в сельской местности	06	292	2	130	1	24	0	7	25	0	14	0
Детские хореографические школы	07	0	0	0	0	0	0	0	0	0	0	0
из них в сельской местности	08	0	0	0	0	0	0	0	0	0	0	0
Детские цирковые школы	09	0	0	0	0	0	0	0	0	0	0	0
из них в сельской местности	10	0	0	0	0	0	0	0	0	0	0	0
Детские школы художественных ремесел	11	0	0	0	0	0	0	0	0	0	0	0
из них в сельской местности	12	0	0	0	0	0	0	0	0	0	0	0
Детские хоровые школы	13	0	0	0	0	0	0	0	0	0	0	0
из них в сельской местности	14	0	0	0	0	0	0	0	0	0	0	0
Детские театральные школы	15	0	0	0	0	0	0	0	0	0	0	0
из них в сельской местности	16	0	0	0	0	0	0	0	0	0	0	0
Детские школы эстрадного искусства	17	0	0	0	0	0	0	0	0	0	0	0
из них в сельской местности	18	0	0	0	0	0	0	0	0	0	0	0
Итого по детским школам (сумма строк 01, 03, 05, 07, 09, 11, 13, 15, 17)	19	12471	86	1848	66	486	8	93	2107	97	855	9
из них в сельской местности (сумма строк 02, 04, 06, 08, 10, 12, 14, 16, 18)	20	4010	8	564	52	85	0	15	1024	97	265	3

Типы школ	№ строки	2. Численность учащихся, человек										
		обучаются на ОТДЕЛЕНИИ										
		ХОРЕОГРАФИЧЕСКОМ										
		всего учащихся на начало учебного года	из них детей-инвалидов и лиц с ОВЗ	дополнительные предпрофессиональные программы в области искусств						дополнительные общеразвивающие программы в области искусств		
принято в первый класс	принято в порядке перевода			выпущено			принято в первый класс	принято в порядке перевода	выпущено			
		всего	из них детей-инвалидов и лиц с ОВЗ	из общего выпуска поступило в профильные учебные заведения	всего	из них детей-инвалидов и лиц с ОВЗ						
А	0	305	306	307	308	309	310	311	312	313	314	315
Детские школы искусств	01	7314	3	661	15	123	0	5	1634	286	520	0
из них в сельской местности	02	4963	1	324	9	109	0	2	1385	286	295	0
Детские музыкальные школы	03	591	3	7	0	34	0	2	159	0	53	0
из них в сельской местности	04	291	3	7	0	8	0	0	80	0	27	0
Детские художественные школы	05	0	0	0	0	0	0	0	0	0	0	0
из них в сельской местности	06	0	0	0	0	0	0	0	0	0	0	0
Детские хореографические школы	07	456	0	45	0	18	0	3	70	0	6	0
из них в сельской местности	08	0	0	0	0	0	0	0	0	0	0	0
Детские цирковые школы	09	0	0	0	0	0	0	0	0	0	0	0
из них в сельской местности	10	0	0	0	0	0	0	0	0	0	0	0
Детские школы художественных ремесел	11	0	0	0	0	0	0	0	0	0	0	0
из них в сельской местности	12	0	0	0	0	0	0	0	0	0	0	0
Детские хоровые школы	13	0	0	0	0	0	0	0	0	0	0	0
из них в сельской местности	14	0	0	0	0	0	0	0	0	0	0	0
Детские театральные школы	15	0	0	0	0	0	0	0	0	0	0	0
из них в сельской местности	16	0	0	0	0	0	0	0	0	0	0	0
Детские школы эстрадного искусства	17	0	0	0	0	0	0	0	0	0	0	0
из них в сельской местности	18	0	0	0	0	0	0	0	0	0	0	0
Итого по детским школам (сумма строк 01, 03, 05, 07, 09, 11, 13, 15, 17)	19	8361	6	713	15	175	0	10	1863	286	579	0
из них в сельской местности (сумма строк 02, 04, 06, 08, 10, 12, 14, 16, 18)	20	5254	4	331	9	117	0	2	1465	286	322	0

Типы школ	№ строки	2. Численность учащихся, человек										
		обучаются на ОТДЕЛЕНИИ										
		ТЕАТРАЛЬНОМ										
		всего учащихся на начало учебного года	из них детей-инвалидов и лиц с ОВЗ	дополнительные предпрофессиональные программы в области искусств						дополнительные общеразвивающие программы в области искусств		
принято в первый класс	принято в порядке перевода			выпущено			принято в первый класс	принято в порядке перевода	выпущено			
		всего	из них детей-инвалидов и лиц с ОВЗ	из общего выпуска поступило в профильные учебные заведения	всего	из них детей-инвалидов и лиц с ОВЗ						
А	0	316	317	318	319	320	321	322	323	324	325	326
Детские школы искусств	01	415	1	45	0	6	0	1	125	1	47	0
из них в сельской местности	02	154	0	0	0	0	0	0	32	1	12	0
Детские музыкальные школы	03	20	0	0	0	0	0	0	12	0	0	0
из них в сельской местности	04	20	0	0	0	0	0	0	12	0	0	0
Детские художественные школы	05	0	0	0	0	0	0	0	0	0	0	0
из них в сельской местности	06	0	0	0	0	0	0	0	0	0	0	0
Детские хореографические школы	07	0	0	0	0	0	0	0	0	0	0	0
из них в сельской местности	08	0	0	0	0	0	0	0	0	0	0	0
Детские цирковые школы	09	0	0	0	0	0	0	0	0	0	0	0
из них в сельской местности	10	0	0	0	0	0	0	0	0	0	0	0
Детские школы художественных ремесел	11	0	0	0	0	0	0	0	0	0	0	0
из них в сельской местности	12	0	0	0	0	0	0	0	0	0	0	0
Детские хоровые школы	13	0	0	0	0	0	0	0	0	0	0	0
из них в сельской местности	14	0	0	0	0	0	0	0	0	0	0	0
Детские театральные школы	15	0	0	0	0	0	0	0	0	0	0	0
из них в сельской местности	16	0	0	0	0	0	0	0	0	0	0	0
Детские школы эстрадного искусства	17	0	0	0	0	0	0	0	0	0	0	0
из них в сельской местности	18	0	0	0	0	0	0	0	0	0	0	0
Итого по детским школам (сумма строк 01, 03, 05, 07, 09, 11, 13, 15, 17)	19	435	1	45	0	6	0	1	137	1	47	0
из них в сельской местности (сумма строк 02, 04, 06, 08, 10, 12, 14, 16, 18)	20	174	0	0	0	0	0	0	44	1	12	0

Типы школ	№ строки	2. Численность учащихся, человек										
		обучаются на ОТДЕЛЕНИИ										
		ДЕКОРАТИВНО-ПРИКЛАДНОМ										
		всего учащихся на начало учебного года	из них детей-инвалидов и лиц с ОВЗ	дополнительные предпрофессиональные программы в области искусств						дополнительные общеразвивающие программы в области искусств		
принято в первый класс	принято в порядке перевода			выпущено			принято в первый класс	принято в порядке перевода	выпущено			
		всего	из них детей-инвалидов и лиц с ОВЗ	из общего выпуска поступило в профильные учебные заведения	всего	из них детей-инвалидов и лиц с ОВЗ						
А	0	327	328	329	330	331	332	333	334	335	336	337
Детские школы искусств	01	679	3	99	5	24	0	12	137	10	44	0
из них в сельской местности	02	344	0	63	0	5	0	0	91	10	25	0
Детские музыкальные школы	03	150	0	13	0	0	0	0	62	0	27	0
из них в сельской местности	04	150	0	13	0	0	0	0	62	0	27	0
Детские художественные школы	05	188	3	15	0	17	0	5	39	0	9	0
из них в сельской местности	06	0	0	0	0	0	0	0	0	0	0	0
Детские хореографические школы	07	0	0	0	0	0	0	0	0	0	0	0
из них в сельской местности	08	0	0	0	0	0	0	0	0	0	0	0
Детские цирковые школы	09	0	0	0	0	0	0	0	0	0	0	0
из них в сельской местности	10	0	0	0	0	0	0	0	0	0	0	0
Детские школы художественных ремесел	11	0	0	0	0	0	0	0	0	0	0	0
из них в сельской местности	12	0	0	0	0	0	0	0	0	0	0	0
Детские хоровые школы	13	0	0	0	0	0	0	0	0	0	0	0
из них в сельской местности	14	0	0	0	0	0	0	0	0	0	0	0
Детские театральные школы	15	0	0	0	0	0	0	0	0	0	0	0
из них в сельской местности	16	0	0	0	0	0	0	0	0	0	0	0
Детские школы эстрадного искусства	17	0	0	0	0	0	0	0	0	0	0	0
из них в сельской местности	18	0	0	0	0	0	0	0	0	0	0	0
Итого по детским школам (сумма строк 01, 03, 05, 07, 09, 11, 13, 15, 17)	19	1017	6	127	5	41	0	17	238	10	80	0
из них в сельской местности (сумма строк 02, 04, 06, 08, 10, 12, 14, 16, 18)	20	494	0	76	0	5	0	0	153	10	52	0



Типы школ	№ строки	2. Численность учащихся, человек										
		обучаются на ОТДЕЛЕНИИ										
		ФОЛЬКЛОРНОМ										
		всего учащихся на начало учебного года	из них детей-инвалидов и лиц с ОВЗ	дополнительные предпрофессиональные программы в области искусств						дополнительные общеразвивающие программы в области искусств		
принято в первый класс	принято в порядке перевода			выпущено			принято в первый класс	принято в порядке перевода	выпущено			
		всего	из них детей-инвалидов и лиц с ОВЗ	из общего выпуска поступило в профильные учебные заведения	всего	из них детей-инвалидов и лиц с ОВЗ						
А	0	338	339	340	341	342	343	344	345	346	347	348
Детские школы искусств	01	651	2	97	0	0	0	0	156	0	48	0
из них в сельской местности	02	404	1	32	0	0	0	0	128	0	29	0
Детские музыкальные школы	03	253	8	62	0	0	0	0	41	0	22	0
из них в сельской местности	04	87	0	27	0	0	0	0	0	0	11	0
Детские художественные школы	05	0	0	0	0	0	0	0	0	0	0	0
из них в сельской местности	06	0	0	0	0	0	0	0	0	0	0	0
Детские хореографические школы	07	0	0	0	0	0	0	0	0	0	0	0
из них в сельской местности	08	0	0	0	0	0	0	0	0	0	0	0
Детские цирковые школы	09	0	0	0	0	0	0	0	0	0	0	0
из них в сельской местности	10	0	0	0	0	0	0	0	0	0	0	0
Детские школы художественных ремесел	11	0	0	0	0	0	0	0	0	0	0	0
из них в сельской местности	12	0	0	0	0	0	0	0	0	0	0	0
Детские хоровые школы	13	0	0	0	0	0	0	0	0	0	0	0
из них в сельской местности	14	0	0	0	0	0	0	0	0	0	0	0
Детские театральные школы	15	0	0	0	0	0	0	0	0	0	0	0
из них в сельской местности	16	0	0	0	0	0	0	0	0	0	0	0
Детские школы эстрадного искусства	17	0	0	0	0	0	0	0	0	0	0	0
из них в сельской местности	18	0	0	0	0	0	0	0	0	0	0	0
Итого по детским школам (сумма строк 01, 03, 05, 07, 09, 11, 13, 15, 17)	19	904	10	159	0	0	0	0	197	0	70	0
из них в сельской местности (сумма строк 02, 04, 06, 08, 10, 12, 14, 16, 18)	20	491	1	59	0	0	0	0	128	0	40	0

Типы школ	№ строки	2. Численность учащихся, человек									
		обучаются на ОТДЕЛЕНИИ									
		СОЛЬНОМ АКАДЕМИЧЕСКОМ									
		всего учащихся на начало учебного года	из них детей-инвалидов и лиц с ОВЗ	дополнительные предпрофессиональные программы в области искусств					дополнительные общеразвивающие программы в области искусств		
принято в первый класс	выпущено			принято в первый класс	принято в порядке перевода	выпущено					
	всего	из них детей-инвалидов и лиц с ОВЗ	из общего выпуска поступило в профильные учебные заведения			всего	из них детей-инвалидов и лиц с ОВЗ				
А	0	349	350	351	352	353	354	355	356	357	358
Детские школы искусств	01	324	4	0	2	0	1	76	22	72	2
из них в сельской местности	02	203	2	0	2	0	1	53	22	31	0
Детские музыкальные школы	03	345	3	0	0	0	0	95	7	56	0
из них в сельской местности	04	88	0	0	0	0	0	20	0	7	0
Детские художественные школы	05	0	0	0	0	0	0	0	0	0	0
из них в сельской местности	06	0	0	0	0	0	0	0	0	0	0
Детские хореографические школы	07	0	0	0	0	0	0	0	0	0	0
из них в сельской местности	08	0	0	0	0	0	0	0	0	0	0
Детские цирковые школы	09	0	0	0	0	0	0	0	0	0	0
из них в сельской местности	10	0	0	0	0	0	0	0	0	0	0
Детские школы художественных ремесел	11	0	0	0	0	0	0	0	0	0	0
из них в сельской местности	12	0	0	0	0	0	0	0	0	0	0
Детские хоровые школы	13	0	0	0	0	0	0	0	0	0	0
из них в сельской местности	14	0	0	0	0	0	0	0	0	0	0
Детские театральные школы	15	0	0	0	0	0	0	0	0	0	0
из них в сельской местности	16	0	0	0	0	0	0	0	0	0	0
Детские школы эстрадного искусства	17	0	0	0	0	0	0	0	0	0	0
из них в сельской местности	18	0	0	0	0	0	0	0	0	0	0
Итого по детским школам (сумма строк 01, 03, 05, 07, 09, 11, 13, 15, 17)	19	669	7	0	2	0	1	171	29	128	2
из них в сельской местности (сумма строк 02, 04, 06, 08, 10, 12, 14, 16, 18)	20	291	2	0	2	0	1	73	22	38	0

Типы школ	№ строки	2. Численность учащихся, человек										
		обучаются на ОТДЕЛЕНИИ										
		СОЛЬНОМ НАРОДНОМ										
		всего учащихся на начало учебного года	из них детей-инвалидов и лиц с ОВЗ	дополнительные предпрофессиональные программы в области искусств						дополнительные общеразвивающие программы в области искусств		
принято в первый класс	принято в порядке перевода			выпущено			принято в первый класс	принято в порядке перевода	выпущено			
		всего	из них детей-инвалидов и лиц с ОВЗ	из общего выпуска поступило в профильные учебные заведения	всего	из них детей-инвалидов и лиц с ОВЗ						
А	0	359	360	361	362	363	364	365	366	367	368	369
Детские школы искусств	01	187	1	0	0	1	0	0	51	7	22	0
из них в сельской местности	02	142	1	0	0	1	0	0	44	7	17	0
Детские музыкальные школы	03	5	1	0	0	0	0	0	4	0	1	0
из них в сельской местности	04	2	0	0	0	0	0	0	2	0	0	0
Детские художественные школы	05	0	0	0	0	0	0	0	0	0	0	0
из них в сельской местности	06	0	0	0	0	0	0	0	0	0	0	0
Детские хореографические школы	07	0	0	0	0	0	0	0	0	0	0	0
из них в сельской местности	08	0	0	0	0	0	0	0	0	0	0	0
Детские цирковые школы	09	0	0	0	0	0	0	0	0	0	0	0
из них в сельской местности	10	0	0	0	0	0	0	0	0	0	0	0
Детские школы художественных ремесел	11	0	0	0	0	0	0	0	0	0	0	0
из них в сельской местности	12	0	0	0	0	0	0	0	0	0	0	0
Детские хоровые школы	13	0	0	0	0	0	0	0	0	0	0	0
из них в сельской местности	14	0	0	0	0	0	0	0	0	0	0	0
Детские театральные школы	15	0	0	0	0	0	0	0	0	0	0	0
из них в сельской местности	16	0	0	0	0	0	0	0	0	0	0	0
Детские школы эстрадного искусства	17	0	0	0	0	0	0	0	0	0	0	0
из них в сельской местности	18	0	0	0	0	0	0	0	0	0	0	0
Итого по детским школам (сумма строк 01, 03, 05, 07, 09, 11, 13, 15, 17)	19	192	2	0	0	1	0	0	55	7	23	0
из них в сельской местности (сумма строк 02, 04, 06, 08, 10, 12, 14, 16, 18)	20	144	1	0	0	1	0	0	46	7	17	0



Типы школ	№ строки	2. Численность учащихся, человек										
		обучаются на ОТДЕЛЕНИИ										
		ПРОЧЕ										
		всего учащихся на начало учебного года	из них детей-инвалидов и лиц с ОВЗ	дополнительные предпрофессиональные программы в области искусств						дополнительные общеразвивающие программы в области искусств		
принято в первый класс	принято в порядке перевода			выпущено			принято в первый класс	принято в порядке перевода	выпущено			
		всего	из них детей-инвалидов и лиц с ОВЗ	из общего выпуска поступило в профильные учебные заведения	всего	из них детей-инвалидов и лиц с ОВЗ						
А	0	380	381	382	383	384	385	386	387	388	389	390
Детские школы искусств	01	2944	24	57	5	4	0	0	1031	60	238	1
из них в сельской местности	02	2023	1	19	5	4	0	0	815	60	115	1
Детские музыкальные школы	03	607	11	38	0	1	0	0	95	0	33	1
из них в сельской местности	04	96	11	0	0	0	0	0	61	0	2	0
Детские художественные школы	05	0	0	0	0	0	0	0	0	0	0	0
из них в сельской местности	06	0	0	0	0	0	0	0	0	0	0	0
Детские хореографические школы	07	0	0	0	0	0	0	0	0	0	0	0
из них в сельской местности	08	0	0	0	0	0	0	0	0	0	0	0
Детские цирковые школы	09	0	0	0	0	0	0	0	0	0	0	0
из них в сельской местности	10	0	0	0	0	0	0	0	0	0	0	0
Детские школы художественных ремесел	11	0	0	0	0	0	0	0	0	0	0	0
из них в сельской местности	12	0	0	0	0	0	0	0	0	0	0	0
Детские хоровые школы	13	0	0	0	0	0	0	0	0	0	0	0
из них в сельской местности	14	0	0	0	0	0	0	0	0	0	0	0
Детские театральные школы	15	0	0	0	0	0	0	0	0	0	0	0
из них в сельской местности	16	0	0	0	0	0	0	0	0	0	0	0
Детские школы эстрадного искусства	17	0	0	0	0	0	0	0	0	0	0	0
из них в сельской местности	18	0	0	0	0	0	0	0	0	0	0	0
Итого по детским школам (сумма строк 01, 03, 05, 07, 09, 11, 13, 15, 17)	19	3551	35	95	5	5	0	0	1126	60	271	2
из них в сельской местности (сумма строк 02, 04, 06, 08, 10, 12, 14, 16, 18)	20	2119	12	19	5	4	0	0	876	60	117	1

Типы школ	№ строки	2. Численность учащихся - <b>ВСЕГО</b> , человек											Численность учащихся, принявших участие в творческих мероприятиях (с начала года)
		Всего учащихся на начало учебного года (сумма граф 1, 12, 82, 192, 242, 272, 283, 294, 305, 316, 327, 338, 349, 359, 370, 380)	из них детей-инвалидов и лиц с ОВЗ (сумма граф 2, 13, 83, 193, 243, 273, 284, 295, 306, 317, 328, 339, 350, 360, 371, 381)	дополнительные предпрофессиональные программы в области искусств				дополнительные общеразвивающие программы в области искусств					
				принято в первый класс (сумма граф 3, 14, 84, 194, 244, 274, 285, 296, 307, 318, 329, 340, 351, 361, 372, 382)	принято в порядке перевода (сумма граф 4, 15, 85, 195, 245, 275, 286, 297, 308, 319, 330, 341, 362, 383)	выпущено		принято в первый класс (сумма граф 8, 18, 88, 198, 248, 279, 290, 301, 312, 323, 334, 345, 355, 366, 376, 387)	принято в порядке перевода (сумма граф 9, 19, 89, 199, 249, 280, 291, 302, 313, 324, 335, 346, 356, 367, 377, 388)	выпущено			
						всего (сумма граф 5, 16, 86, 196, 246, 276, 287, 298, 309, 320, 331, 342, 352, 363, 373, 384)	из них детей-инвалидов и лиц с ОВЗ (сумма граф 6, 17, 87, 197, 247, 277, 288, 299, 310, 321, 332, 343, 353, 364, 374, 385)			из общего выпуска поступило в профильные учебные заведения (из гр.395) (сумма граф 7, 278, 289, 300, 311, 322, 333, 344, 354, 365, 375, 386)	всего (сумма граф 10, 20, 90, 200, 250, 281, 292, 303, 314, 325, 336, 347, 357, 368, 378, 389)	из них детей-инвалидов и лиц с ОВЗ (сумма граф 11, 21, 91, 201, 251, 282, 293, 304, 315, 326, 337, 348, 358, 369, 379, 390)	
А	0	391	392	393	394	395	396	397	398	399	400	401	402
Детские школы искусств	01	28691	131	3065	191	435	0	61	5997	633	2455	19	38553
из них в сельской местности	02	17160	32	1388	152	245	0	14	4642	616	1250	6	19043
Детские музыкальные школы	03	11826	153	1543	36	185	2	20	1303	74	1166	6	10088
из них в сельской местности	04	2006	17	239	4	25	0	0	400	1	233	1	919
Детские художественные школы	05	6566	46	1030	12	348	8	66	907	0	423	3	3460
из них в сельской местности	06	292	2	130	1	24	0	7	25	0	14	0	126
Детские хореографические школы	07	456	0	45	0	18	0	3	70	0	6	0	2698
из них в сельской местности	08	0	0	0	0	0	0	0	0	0	0	0	0
Детские цирковые школы	09	0	0	0	0	0	0	0	0	0	0	0	0
из них в сельской местности	10	0	0	0	0	0	0	0	0	0	0	0	0
Детские школы художественных ремесел	11	0	0	0	0	0	0	0	0	0	0	0	0
из них в сельской местности	12	0	0	0	0	0	0	0	0	0	0	0	0
Детские хоровые школы	13	0	0	0	0	0	0	0	0	0	0	0	0
из них в сельской местности	14	0	0	0	0	0	0	0	0	0	0	0	0
Детские театральные школы	15	0	0	0	0	0	0	0	0	0	0	0	0
из них в сельской местности	16	0	0	0	0	0	0	0	0	0	0	0	0
Детские школы эстрадного искусства	17	0	0	0	0	0	0	0	0	0	0	0	0
из них в сельской местности	18	0	0	0	0	0	0	0	0	0	0	0	0
Итого по детским школам (сумма строк 01, 03, 05, 07, 09, 11, 13, 15, 17)	19	47539	330	5683	239	986	10	150	8277	707	4050	28	54799
из них в сельской местности (сумма строк 02, 04, 06, 08, 10, 12, 14, 16, 18)	20	19458	51	1757	157	294	0	21	5067	617	1497	7	20088

Типы школ	№ строки	3. ПЕРСОНАЛ										
		ВСЕГО										
		Всего работников, человек	из них		из числа штатных работников, работающих на условиях штатного совместительства (из гр.2)	из общего числа работников прошли обучение (инструктирование) по вопросам предоставления услуг инвалидам (из гр.1)	из общей численности штатных работников (из гр. 2)					
			штатных работников (сумма гр. 6, 7, 8; сумма гр.9, 10, 11)	имеют инвалидность			имеют образование			имеют стаж работы в профильных образовательных учреждениях		
				высшее профессиональное	среднее профессиональное	прочие	до 3 лет	от 3 до 10 лет	свыше 10 лет			
А	0	1	2	3	4	5	6	7	8	9	10	11
Детские школы искусств	01	2063	1872	25	313	174	1079	738	55	185	339	1348
из них в сельской местности	02	1083	982	9	159	91	538	417	27	119	190	673
Детские музыкальные школы	03	1346	1186	26	170	226	737	409	40	101	193	892
из них в сельской местности	04	175	162	0	18	32	70	84	8	12	31	119
Детские художественные школы	05	272	267	3	15	31	204	49	14	35	49	183
из них в сельской местности	06	14	14	0	1	0	12	2	0	0	0	14
Детские хореографические школы	07	21	21	0	3	0	5	12	4	3	2	16
из них в сельской местности	08	0	0	0	0	0	0	0	0	0	0	0
Детские цирковые школы	09	0	0	0	0	0	0	0	0	0	0	0
из них в сельской местности	10	0	0	0	0	0	0	0	0	0	0	0
Детские школы художественных ремесел	11	0	0	0	0	0	0	0	0	0	0	0
из них в сельской местности	12	0	0	0	0	0	0	0	0	0	0	0
Детские хоровые школы	13	0	0	0	0	0	0	0	0	0	0	0
из них в сельской местности	14	0	0	0	0	0	0	0	0	0	0	0
Детские театральные школы	15	0	0	0	0	0	0	0	0	0	0	0
из них в сельской местности	16	0	0	0	0	0	0	0	0	0	0	0
Детские школы эстрадного искусства	17	0	0	0	0	0	0	0	0	0	0	0
из них в сельской местности	18	0	0	0	0	0	0	0	0	0	0	0
Итого по детским школам (сумма строк 01, 03, 05, 07, 09, 11, 13, 15, 17)	19	3702	3346	54	501	431	2025	1208	113	324	583	2439
из них в сельской местности (сумма строк 02, 04, 06, 08, 10, 12, 14, 16, 18)	20	1272	1158	9	178	123	620	503	35	131	221	806

Типы школ	№ строки	3. ПЕРСОНАЛ									
		из общей численности работников - РУКОВОДИТЕЛИ									
		Всего работников, человек	из них		из общего числа работников прошли обучение (инструктирование) по вопросам предоставления услуг инвалидам (из гр.12)	из общей численности штатных работников (из гр. 13)					
			штатных работников (сумма гр. 16, 17, 18; сумма гр.19, 20, 21)	имеют инвалидность		имеют образование			имеют стаж работы в профильных образовательных учреждениях		
				высшее профессиональное	среднее профессиональное	прочие	до 3 лет	от 3 до 10 лет	свыше 10 лет		
А	0	12	13	14	15	16	17	18	19	20	21
Детские школы искусств	01	73	73	0	12	61	12	0	5	8	60
из них в сельской местности	02	55	55	0	8	45	10	0	3	7	45
Детские музыкальные школы	03	31	31	0	6	30	1	0	1	5	25
из них в сельской местности	04	9	9	0	1	9	0	0	0	2	7
Детские художественные школы	05	14	14	0	3	14	0	0	2	2	10
из них в сельской местности	06	2	2	0	0	2	0	0	0	0	2
Детские хореографические школы	07	2	2	0	0	2	0	0	0	0	2
из них в сельской местности	08	0	0	0	0	0	0	0	0	0	0
Детские цирковые школы	09	0	0	0	0	0	0	0	0	0	0
из них в сельской местности	10	0	0	0	0	0	0	0	0	0	0
Детские школы художественных ремесел	11	0	0	0	0	0	0	0	0	0	0
из них в сельской местности	12	0	0	0	0	0	0	0	0	0	0
Детские хоровые школы	13	0	0	0	0	0	0	0	0	0	0
из них в сельской местности	14	0	0	0	0	0	0	0	0	0	0
Детские театральные школы	15	0	0	0	0	0	0	0	0	0	0
из них в сельской местности	16	0	0	0	0	0	0	0	0	0	0
Детские школы эстрадного искусства	17	0	0	0	0	0	0	0	0	0	0
из них в сельской местности	18	0	0	0	0	0	0	0	0	0	0
Итого по детским школам (сумма строк 01, 03, 05, 07, 09, 11, 13, 15, 17)	19	120	120	0	21	107	13	0	8	15	97
из них в сельской местности (сумма строк 02, 04, 06, 08, 10, 12, 14, 16, 18)	20	66	66	0	9	56	10	0	3	9	54



Типы школ	№ строки	3. ПЕРСОНАЛ									
		из общей численности работников - ЗАМЕСТИТЕЛИ РУКОВОДИТЕЛЯ									
		Всего работников, человек	из них		из общего числа работников прошли обучение (инструктирование) по вопросам предоставления услуг инвалидам (из гр.22)	из общей численности штатных работников (из гр. 23)					
			штатных работников (сумма гр. 26, 27, 28; сумма гр.29, 30, 31)	имеют инвалидность		имеют образование			имеют стаж работы в профильных образовательных учреждениях		
				высшее профессиональное	среднее профессиональное	прочие	до 3 лет	от 3 до 10 лет	свыше 10 лет		
А	0	22	23	24	25	26	27	28	29	30	31
Детские школы искусств	01	88	87	1	16	57	24	6	5	17	65
из них в сельской местности	02	42	41	0	5	26	13	2	3	9	29
Детские музыкальные школы	03	50	50	0	9	34	14	2	5	10	35
из них в сельской местности	04	5	5	0	1	3	2	0	0	2	3
Детские художественные школы	05	18	18	0	2	14	4	0	1	3	14
из них в сельской местности	06	0	0	0	0	0	0	0	0	0	0
Детские хореографические школы	07	1	1	0	0	0	1	0	0	0	1
из них в сельской местности	08	0	0	0	0	0	0	0	0	0	0
Детские цирковые школы	09	0	0	0	0	0	0	0	0	0	0
из них в сельской местности	10	0	0	0	0	0	0	0	0	0	0
Детские школы художественных ремесел	11	0	0	0	0	0	0	0	0	0	0
из них в сельской местности	12	0	0	0	0	0	0	0	0	0	0
Детские хоровые школы	13	0	0	0	0	0	0	0	0	0	0
из них в сельской местности	14	0	0	0	0	0	0	0	0	0	0
Детские театральные школы	15	0	0	0	0	0	0	0	0	0	0
из них в сельской местности	16	0	0	0	0	0	0	0	0	0	0
Детские школы эстрадного искусства	17	0	0	0	0	0	0	0	0	0	0
из них в сельской местности	18	0	0	0	0	0	0	0	0	0	0
Итого по детским школам (сумма строк 01, 03, 05, 07, 09, 11, 13, 15, 17)	19	157	156	1	27	105	43	8	11	30	115
из них в сельской местности (сумма строк 02, 04, 06, 08, 10, 12, 14, 16, 18)	20	47	46	0	6	29	15	2	3	11	32

Типы школ	№ строки	3. ПЕРСОНАЛ											
		из общей численности работников - ПРЕПОДАВАТЕЛИ											
		Всего работников, человек	из них		из числа штатных работников, работающих на условиях штатного совместительства (из гр.33)	из общего числа работников прошли обучение (инструктирование) по вопросам предоставления услуг инвалидам (из гр.32)	из общей численности штатных работников (из гр. 33)				имеют стаж работы в профильных образовательных учреждениях		
			штатных работников (сумма гр. 37, 39; сумма гр.41, 42, 43)	имеют инвалидность			имеют образование		имеют стаж работы в профильных образовательных учреждениях				
					высшее профессиональное	из них по профилю преподаваемого предмета	среднее профессиональное	из них по профилю преподаваемого предмета	до 3 лет	от 3 до 10 лет	свыше 10 лет		
А	0	32	33	34	35	36	37	38	39	40	41	42	43
Детские школы искусств	01	1617	1458	20	219	132	861	655	597	518	127	259	1072
из них в сельской местности	02	886	780	7	111	72	435	306	345	286	86	150	544
Детские музыкальные школы	03	1068	948	17	93	184	602	458	346	308	72	140	736
из них в сельской местности	04	132	119	0	13	22	58	17	61	44	10	24	85
Детские художественные школы	05	200	195	2	7	24	169	132	26	22	23	38	134
из них в сельской местности	06	12	12	0	1	0	10	10	2	2	0	0	12
Детские хореографические школы	07	10	10	0	2	0	2	2	8	7	2	1	7
из них в сельской местности	08	0	0	0	0	0	0	0	0	0	0	0	0
Детские цирковые школы	09	0	0	0	0	0	0	0	0	0	0	0	0
из них в сельской местности	10	0	0	0	0	0	0	0	0	0	0	0	0
Детские школы художественных ремесел	11	0	0	0	0	0	0	0	0	0	0	0	0
из них в сельской местности	12	0	0	0	0	0	0	0	0	0	0	0	0
Детские хоровые школы	13	0	0	0	0	0	0	0	0	0	0	0	0
из них в сельской местности	14	0	0	0	0	0	0	0	0	0	0	0	0
Детские театральные школы	15	0	0	0	0	0	0	0	0	0	0	0	0
из них в сельской местности	16	0	0	0	0	0	0	0	0	0	0	0	0
Детские школы эстрадного искусства	17	0	0	0	0	0	0	0	0	0	0	0	0
из них в сельской местности	18	0	0	0	0	0	0	0	0	0	0	0	0
Итого по детским школам (сумма строк 01, 03, 05, 07, 09, 11, 13, 15, 17)	19	2895	2611	39	321	340	1634	1247	977	855	224	438	1949
из них в сельской местности (сумма строк 02, 04, 06, 08, 10, 12, 14, 16, 18)	20	1030	911	7	125	94	503	333	408	332	96	174	641

Типы школ	№ строки	3. ПЕРСОНАЛ									
		из общей численности работников - КОНЦЕРТМЕЙСТЕРЫ									
		Всего работников, человек	из них		из числа штатных работников, работающих на условиях штатного совместительства (из гр.45)	из общего числа работников прошли обучение (инструктирование) по вопросам предоставления услуг инвалидам (из гр.44)	из общей численности штатных работников (из гр. 45)				
			штатных работников (сумма гр. 49, 50; сумма гр.51, 52, 53)	имеют инвалидность			имеют образование		имеют стаж работы в профильных образовательных учреждениях		
				высшее профессиональное	среднее профессиональное	до 3 лет	от 3 до 10 лет	свыше 10 лет			
А	0	44	45	46	47	48	49	50	51	52	53
Детские школы искусств	01	109	79	0	41	6	47	32	6	10	63
из них в сельской местности	02	30	21	0	11	4	8	13	1	2	18
Детские музыкальные школы	03	91	69	0	34	10	50	19	8	16	45
из них в сельской местности	04	3	3	0	0	0	0	3	1	0	2
Детские художественные школы	05	0	0	0	0	0	0	0	0	0	0
из них в сельской местности	06	0	0	0	0	0	0	0	0	0	0
Детские хореографические школы	07	3	3	0	0	0	1	2	0	0	3
из них в сельской местности	08	0	0	0	0	0	0	0	0	0	0
Детские цирковые школы	09	0	0	0	0	0	0	0	0	0	0
из них в сельской местности	10	0	0	0	0	0	0	0	0	0	0
Детские школы художественных ремесел	11	0	0	0	0	0	0	0	0	0	0
из них в сельской местности	12	0	0	0	0	0	0	0	0	0	0
Детские хоровые школы	13	0	0	0	0	0	0	0	0	0	0
из них в сельской местности	14	0	0	0	0	0	0	0	0	0	0
Детские театральные школы	15	0	0	0	0	0	0	0	0	0	0
из них в сельской местности	16	0	0	0	0	0	0	0	0	0	0
Детские школы эстрадного искусства	17	0	0	0	0	0	0	0	0	0	0
из них в сельской местности	18	0	0	0	0	0	0	0	0	0	0
Итого по детским школам (сумма строк 01, 03, 05, 07, 09, 11, 13, 15, 17)	19	203	151	0	75	16	98	53	14	26	111
из них в сельской местности (сумма строк 02, 04, 06, 08, 10, 12, 14, 16, 18)	20	33	24	0	11	4	8	16	2	2	20

		3. ПЕРСОНАЛ										
		из общей численности работников - МЕТОДИСТ										
Типы школ	№ строки	Всего работников, человек	из них		из числа штатных работников, работающих на условиях штатного совмещения (из гр.55)	из общего числа работников прошли обучение (инструктирование) по вопросам предоставления услуг инвалидам (из гр.54)	из общей численности штатных работников (из гр. 55)					
			штатных работников (сумма гр. 59, 60, 61; сумма гр.62, 63, 64)	имеют инвалидность			имеют образование			имеют стаж работы в профильных образовательных учреждениях		
							высшее профессиональное	среднее профессиональное	прочие	до 3 лет	от 3 до 10 лет	свыше 10 лет
А	0	54	55	56	57	58	59	60	61	62	63	64
Детские школы искусств	01	5	5	0	3	0	2	2	1	2	1	2
из них в сельской местности	02	2	2	0	2	0	1	0	1	0	0	2
Детские музыкальные школы	03	3	2	0	0	0	2	0	0	2	0	0
из них в сельской местности	04	0	0	0	0	0	0	0	0	0	0	0
Детские художественные школы	05	3	3	0	1	1	2	1	0	0	0	3
из них в сельской местности	06	0	0	0	0	0	0	0	0	0	0	0
Детские хореографические школы	07	0	0	0	0	0	0	0	0	0	0	0
из них в сельской местности	08	0	0	0	0	0	0	0	0	0	0	0
Детские цирковые школы	09	0	0	0	0	0	0	0	0	0	0	0
из них в сельской местности	10	0	0	0	0	0	0	0	0	0	0	0
Детские школы художественных ремесел	11	0	0	0	0	0	0	0	0	0	0	0
из них в сельской местности	12	0	0	0	0	0	0	0	0	0	0	0
Детские хоровые школы	13	0	0	0	0	0	0	0	0	0	0	0
из них в сельской местности	14	0	0	0	0	0	0	0	0	0	0	0
Детские театральные школы	15	0	0	0	0	0	0	0	0	0	0	0
из них в сельской местности	16	0	0	0	0	0	0	0	0	0	0	0
Детские школы эстрадного искусства	17	0	0	0	0	0	0	0	0	0	0	0
из них в сельской местности	18	0	0	0	0	0	0	0	0	0	0	0
Итого по детским школам (сумма строк 01, 03, 05, 07, 09, 11, 13, 15, 17)	19	11	10	0	4	1	6	3	1	4	1	5
из них в сельской местности (сумма строк 02, 04, 06, 08, 10, 12, 14, 16, 18)	20	2	2	0	2	0	1	0	1	0	0	2

Типы школ	№ строки	4. Доступность образовательных услуг для детей-инвалидов и лиц с ОВЗ				
		Количество школ, реализующих образовательные программы, адаптированные для обучения детей-инвалидов и лиц с нарушением		Количество реализуемых образовательных программ, адаптированных для обучения детей-инвалидов и лиц с нарушениями (единиц)		Количество школ, имеющих в наличии учебную и учебно-методическую литературу для слепых и слабовидящих
		зрения	слуха	зрения	слуха	
А	0	1	2	3	4	5
Детские школы искусств	01	15	9	22	9	12
из них в сельской местности	02	6	6	6	6	9
Детские музыкальные школы	03	11	3	14	3	3
из них в сельской местности	04	4	0	4	0	1
Детские художественные школы	05	1	1	1	4	2
из них в сельской местности	06	0	0	0	0	0
Детские хореографические школы	07	0	0	0	0	0
из них в сельской местности	08	0	0	0	0	0
Детские цирковые школы	09	0	0	0	0	0
из них в сельской местности	10	0	0	0	0	0
Детские школы художественных ремесел	11	0	0	0	0	0
из них в сельской местности	12	0	0	0	0	0
Детские хоровые школы	13	0	0	0	0	0
из них в сельской местности	14	0	0	0	0	0
Детские театральные школы	15	0	0	0	0	0
из них в сельской местности	16	0	0	0	0	0
Детские школы эстрадного искусства	17	0	0	0	0	0
из них в сельской местности	18	0	0	0	0	0
Итого по детским школам (сумма строк 01, 03, 05, 07, 09, 11, 13, 15, 17)	19	27	13	37	16	17
из них в сельской местности (сумма строк 02, 04, 06, 08, 10, 12, 14, 16, 18)	20	10	6	10	6	10

Типы школ	№ строки	5. Поступление и использование финансовых средств, тыс.руб. (с точностью до целых)								
		Поступило за год - всего (сумма гр. 2, 3, 4, 9)	бюджетное финанси-рование	финанси-рование из бюджетов других уровней	от предприни-мательской и иной, приносящей доход деятельности	из них				от сдачи имущества в аренду
						от основных видов уставной деятельности	благотвори-тельные и спонсорские вклады	от предприни-мательской деятельности	целевых взносов (добровольных пожертвований)	
А	0	1	2	3	4	5	6	7	8	9
Детские школы искусств	01	864042	615821	186639	61287	13492	3947	4513	38568	295
из них в сельской местности	02	420819	316900	78782	25132	4198	458	849	19293	5
Детские музыкальные школы	03	599144	469870	93071	35609	2855	2890	457	27059	594
из них в сельской местности	04	66476	52980	10052	3444	120	0	2	3084	0
Детские художественные школы	05	146964	95139	27936	23573	630	4882	5148	12914	315
из них в сельской местности	06	5286	4405	430	451	0	0	0	451	0
Детские хореографические школы	07	11408	9911	200	1297	1297	0	0	0	0
из них в сельской местности	08	0	0	0	0	0	0	0	0	0
Детские цирковые школы	09	0	0	0	0	0	0	0	0	0
из них в сельской местности	10	0	0	0	0	0	0	0	0	0
Детские школы художественных ремесел	11	0	0	0	0	0	0	0	0	0
из них в сельской местности	12	0	0	0	0	0	0	0	0	0
Детские хоровые школы	13	0	0	0	0	0	0	0	0	0
из них в сельской местности	14	0	0	0	0	0	0	0	0	0
Детские театральные школы	15	0	0	0	0	0	0	0	0	0
из них в сельской местности	16	0	0	0	0	0	0	0	0	0
Детские школы эстрадного искусства	17	0	0	0	0	0	0	0	0	0
из них в сельской местности	18	0	0	0	0	0	0	0	0	0
Итого по детским школам (сумма строк 01, 03, 05, 07, 09, 11, 13, 15, 17)	19	1621558	1190741	307847	121767	18273	11718	10118	78541	1204
из них в сельской местности (сумма строк 02, 04, 06, 08, 10, 12, 14, 16, 18)	20	492580	374285	89264	29027	4318	458	851	22828	5

Типы школ		5. Поступление и использование финансовых средств, тыс.руб. (с точностью до целых)																
		№ строки	Израсходовано, всего	из них (из гр.10)													на организацию творческих мероприятий и/или участие в них учащихся школы	
				расходы на оплату труда		на капитальный ремонт и реставрацию		на приобретение (замену) оборудования			на приобретение (замену) музыкальных инструментов		на приобретение учебной и учебно-методической литературы			всего	из них за счет собственных средств	
всего	из них за счет собственных средств	всего	из них за счет собственных средств	всего	из них для улучшения условий доступности для лиц с ОВЗ	из них за счет собственных средств	всего	из них за счет собственных средств	всего	из них для обучения слепых и слабовидящих	из них за счет собственных средств	всего	из них за счет собственных средств					
А	0	10	11	12	13	14	15	16	17	18	19	20	21	22	23	24		
Детские школы искусств	01	786709	642958	18024	6333	2041	9299	1010	4052	11891	2864	338	0	330	2737	2017		
из них в сельской местности	02	380582	319005	6513	2627	463	6181	1010	2180	7514	2166	138	0	130	1707	1519		
Детские музыкальные школы	03	555477	459764	25171	4893	306	2844	47	1996	9229	4677	164	0	121	1094	961		
из них в сельской местности	04	65918	57796	3505	0	0	519	0	467	75	75	5	0	0	120	39		
Детские художественные школы	05	144934	101551	13224	848	237	2154	171	1792	0	0	12	0	12	107	102		
из них в сельской местности	06	4862	3939	50	0	0	0	0	0	0	0	0	0	0	0	0		
Детские хореографические школы	07	11408	7760	5471	0	0	1000	0	1000	0	0	0	0	0	0	0		
из них в сельской местности	08	0	0	0	0	0	0	0	0	0	0	0	0	0	0	0		
Детские цирковые школы	09	0	0	0	0	0	0	0	0	0	0	0	0	0	0	0		
из них в сельской местности	10	0	0	0	0	0	0	0	0	0	0	0	0	0	0	0		
Детские школы художественных ремесел	11	0	0	0	0	0	0	0	0	0	0	0	0	0	0	0		
из них в сельской местности	12	0	0	0	0	0	0	0	0	0	0	0	0	0	0	0		
Детские хоровые школы	13	0	0	0	0	0	0	0	0	0	0	0	0	0	0	0		
из них в сельской местности	14	0	0	0	0	0	0	0	0	0	0	0	0	0	0	0		
Детские театральные школы	15	0	0	0	0	0	0	0	0	0	0	0	0	0	0	0		
из них в сельской местности	16	0	0	0	0	0	0	0	0	0	0	0	0	0	0	0		
Детские школы эстрадного искусства	17	0	0	0	0	0	0	0	0	0	0	0	0	0	0	0		
из них в сельской местности	18	0	0	0	0	0	0	0	0	0	0	0	0	0	0	0		
Итого по детским школам (сумма строк 01, 03, 05, 07, 09, 11, 13, 15, 17)	19	1498527	1212032	61889	12073	2584	15297	1228	8839	21119	7541	515	0	463	3937	3079		
из них в сельской местности (сумма строк 02, 04, 06, 08, 10, 12, 14, 16, 18)	20	451362	380741	10068	2627	463	6700	1010	2647	7589	2241	143	0	130	1827	1558		

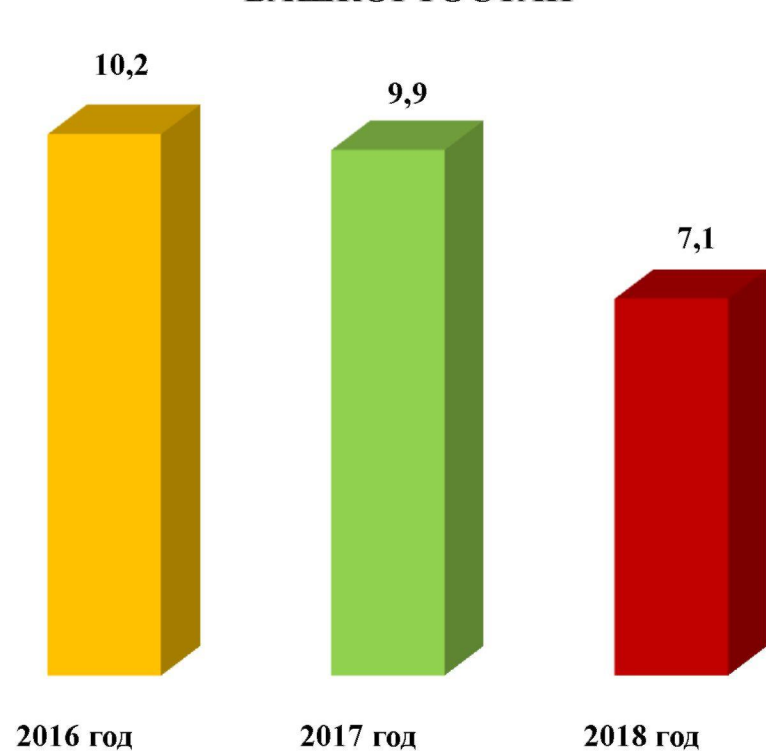
**Численность детских школ искусств и обучающихся по образовательным программам на начало 2018-2019 учебного года**

Наименования образовательных программ, инструментов, отделений	Количество ДШИ, ДМШ, ДХШ	Численность обучающихся
<b>Фортешано</b>	<b>104</b>	<b>7548</b>
<b>Народные инструменты - всего,</b>	<b>104</b>	<b>7133</b>
из них:		
баян	100	2218
аккордеон	69	1017
домра	52	610
балалайка	26	192
гитара	86	2023
гусли	0	0
<b>Башкирские народные инструменты - всего,</b>	<b>58</b>	<b>1073</b>
из них:		
курай	57	914
думбыра	20	120
кыл-кубыз	6	39
<b>Духовые инструменты - всего,</b>	<b>61</b>	<b>1564</b>
из них:		
флейта	53	881
гобой	4	25
кларнет	27	98
фагот	1	1
саксофон	41	300
труба	28	153
валторна	8	33
тромбон	10	24
туба	11	35
прочие духовые инструменты	3	14
<b>Ударные инструменты</b>	<b>19</b>	<b>164</b>
<b>Струнно-смычковые инструменты - всего,</b>	<b>57</b>	<b>1582</b>
из них:		
скрипка	57	1453
виолончель	15	125
альт	0	0
арфа	1	4

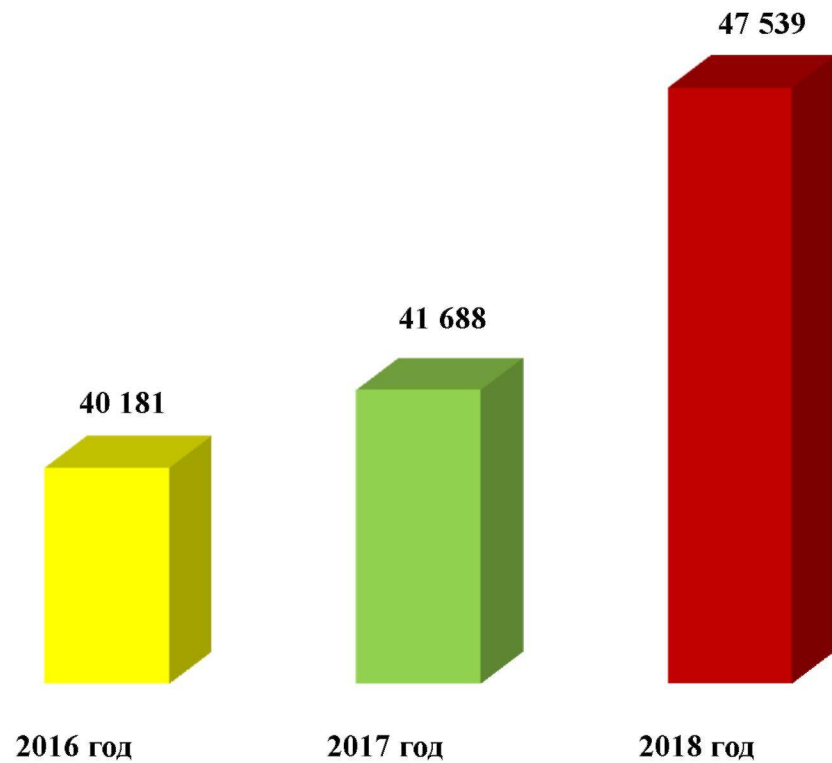


Наименования образовательных программ, инструментов, отделений	Количество ДШИ, ДМШ, ДХШ	Численность обучающихся
<b>Электронные инструменты - всего,</b>	<b>29</b>	<b>348</b>
из них:		
синтезатор	27	297
другие электронные (электронная гитара)	3	51
<b>Хоровое пение</b>	<b>48</b>	<b>2229</b>
<b>Эстрадно-джазовое искусство</b>	<b>20</b>	<b>458</b>
<b>Живопись (изобразительное искусство)</b>	<b>80</b>	<b>12471</b>
<b>Хореографическое творчество</b>	<b>72</b>	<b>8361</b>
<b>Искусство театра</b>	<b>13</b>	<b>435</b>
<b>Декоративно-прикладное творчество</b>	<b>24</b>	<b>1017</b>
<b>Музыкальный фольклор - всего,</b>	<b>34</b>	<b>904</b>
из них:		
русский фольклор	17	417
башкирский фольклор	19	417
татарский фольклор	2	36
марийский фольклор	2	34
<b>Сольное пение - всего,</b>	<b>43</b>	<b>861</b>
из них:		
сольное академическое	36	669
сольное народное	15	192
<b>Прочие - всего,</b>	<b>51</b>	<b>2464</b>
из них:		
эстетическое развитие	44	1809
ритмика	1	280
эстрадный вокал	6	191
дошкольная группа "Обучение пению и ритмике"	1	40
ансамблевое музицирование (гитара)	1	30
гармонь	3	29
английский язык	1	25
дизайн	2	20
подготовительная группа	1	16
основы музыкального творчества с ОВЗ	1	15
ансамблевое музицирование (ударная установка)	1	6
ранняя профессиональная ориентация	1	2
мандолина	1	1

**СРАВНИТЕЛЬНЫЙ АНАЛИЗ ДОЛИ ДЕТЕЙ,  
ОБУЧАЮЩИХСЯ В ДЕТСКИХ ШКОЛАХ  
ИСКУССТВ РЕСПУБЛИКИ  
БАШКОРТОСТАН**



**СРАВНИТЕЛЬНЫЙ АНАЛИЗ КОЛИЧЕСТВА  
ОБУЧАЮЩИХСЯ В ДЕТСКИХ ШКОЛАХ  
ИСКУССТВ РЕСПУБЛИКИ БАШКОРТОСТАН**



**Информация о показателе**  
**"Доля детей, обучающихся в детских школах искусств (по различным видам искусств) Республики Башкортостан, от общей численности детей"**  
**2018 год**

№ п/п	Муниципальные районы/городские округа	Численность детей, обучающихся в ДШИ, ДМШ, ДХШ на начало 2017-2018 уч. года	Количество детей в возрасте от 5 до 18 лет (включительно) на 01.01.2017 года	Доля детей, обучающихся в ДШИ, ДМШ, ДХШ, от численности детей в возрасте от 5 до 18 лет (включительно), %	Численность детей, обучающихся в ДШИ, ДМШ, ДХШ на начало 2018-2019 уч. года	Количество детей в возрасте от 5 до 18 лет (включительно) на 01.01.2018 года	Количество детей в возрасте от 7 до 17 лет (включительно) на 01.01.2018 года	Доля детей, обучающихся в ДШИ, ДМШ, ДХШ, от численности детей в возрасте от 5 до 18 лет (включительно), %	Доля детей, обучающихся в ДШИ, ДМШ, ДХШ, от численности детей в возрасте от 7 до 17 лет (включительно), %	Количество ДШИ, ДМШ, ДХШ				
										ДМШ	ДШИ	ДХШ	детск. хореогр. школы	ВСЕГО
1	Абзелиловский	365	9547	3,8	465	9651	7675	4,8	6,1		1			1
2	Альшеевский	496	6210	8,0	720	6185	4961	11,6	14,5		1			1
3	Архангельский	300	3042	9,9	440	3079	2414	14,3	18,2		1			1
4	Аскинский	260	3530	7,4	324	3505	2772	9,2	11,7		1			1
5	Аургазинский	127	5160	2,5	123	5085	4043	2,4	3,0	1				1
6	Баймакский	700	12285	5,7	930	12354	9772	7,5	9,5		1			1
7	Бакалинский	312	4440	7,0	385	4410	3479	8,7	11,1		1			1
8	Балтачевский	277	3144	8,8	360	3147	2521	11,4	14,3		1			1
9	Белебеевский	1128	15888	7,1	1136	16160	12763	7,0	8,9		2			2
10	Белокатайский	196	3593	5,5	310	3603	2866	8,6	10,8		1			1
11	Белорецкий	1635	17310	9,4	1706	17703	13898	9,6	12,3	2	3	1		6
12	Бижбулякский	123	3842	3,2	183	3762	3006	4,9	6,1		1			1
13	Бирский	583	10634	5,5	600	10708	8430	5,6	7,1		1			1
14	Благоварский	244	4213	5,8	395	4208	3401	9,4	11,6		1			1
15	Благовещенский	600	8933	6,7	660	9196	7282	7,2	9,1		1			1
16	Буздякский	364	4168	8,7	370	4126	3289	9,0	11,2		1			1
17	Буреевский	164	3208	5,1	383	3165	2521	12,1	15,2		1			1
18	Бурзянский	284	4117	6,9	310	4154	3290	7,5	9,4		1			1
19	Гафурьевский	108	5868	1,8	187	5888	4703	3,2	4,0		1			1
20	Давлекановский	540	6855	7,9	599	6923	5541	8,7	10,8		1			1
21	Дуванский	398	5688	7,0	446	5750	4565	7,8	9,8	2				2
22	Дюртюлинский	688	9949	6,9	849	10110	8061	8,4	10,5	1	1	1		3
23	Ермекеевский	106	2482	4,3	191	2491	1970	7,7	9,7		1			1
24	Зианчуринский	354	5218	6,8	440	5156	4158	8,5	10,6		1			1
25	Зилаирский	238	2754	8,6	221	2773	2212	8,0	10,0		1			1
26	Иглинский	273	9989	2,7	304	10437	8353	2,9	3,6	1		1		2
27	Илишевский	450	5286	8,5	635	5229	4182	12,1	15,2		1			1
28	Ишимбайский	660	14683	4,5	830	14724	11682	5,6	7,1		1			1
29	Калтасинский	254	4352	5,8	416	4290	3414	9,7	12,2		1			1
30	Караидельский	145	4217	3,4	201	4228	3418	4,8	5,9	1				1
31	Кармаскалинский	483	8431	5,7	781	8429	6813	9,3	11,5		1			1

32	Кигинский	186	3332	5,6	311	3296	2623	9,4	11,9		1			1
33	Краснокамский	608	4329	14,0	676	4346	3467	15,6	19,5		2			2
34	Кугарчинский	433	5469	7,9	495	5483	4398	9,0	11,3		2			2
35	Кушнаренковский	205	4039	5,1	233	4077	3152	5,7	7,4	1				1
36	Куоргазинский	132	3914	3,4	135	3902	3103	3,5	4,4		1			1
37	Мелеузовский	915	13681	6,7	937	13835	11099	6,8	8,4		2			2
38	Мечетлинский	286	4220	6,8	334	4181	3364	8,0	9,9		1			1
39	Мишкинский	368	4436	8,3	450	4423	3514	10,2	12,8		1			1
40	Миякинский	378	4231	8,9	380	4219	3402	9,0	11,2		1	1		2
41	Нуримановский	230	3561	6,5	279	3572	2837	7,8	9,8		1			1
42	Салаватский	279	4639	6,0	298	4626	3638	6,4	8,2		1			1
43	Стерлибашевский	275	2874	9,6	280	2847	2280	9,8	12,3		1			1
44	Стерлитамакский	287	6911	4,2	261	7022	5711	3,7	4,6		1			1
45	Татышлинский	262	3999	6,6	472	3991	3223	11,8	14,6		1			1
46	Туймазинский	1623	21790	7,4	1819	22295	17652	8,2	10,3	3	1	1		5
47	Уфимский	570	13768	4,1	605	14340	11618	4,2	5,2		1			1
48	Учалинский	1590	12866	12,4	1567	13155	10383	11,9	15,1	1	7	1		9
49	Федоровский	94	2566	3,7	147	2530	2022	5,8	7,3		1			1
50	Хайбуллинский	669	6329	10,6	714	6251	4982	11,4	14,3		2			2
51	Чекмагушевский	358	4566	7,8	466	4579	3609	10,2	12,9		1			1
52	Чишминский	441	7961	5,5	586	8527	6656	6,9	8,8		1			1
53	Шаранский	204	3560	5,7	332	3564	2788	9,3	11,9		1			1
54	Янаульский	422	7701	5,5	495	7853	6204	6,3	8,0		1			1
55	Агидель	279	2267	12,3	279	2304	1755	12,1	15,9		1			1
56	Кумертау	1014	10304	9,8	1067	10315	8243	10,3	12,9	1		1	1	3
57	Межгорье	551	2697	20,4	517	2678	2119	19,3	24,4		1			1
58	Нефтекамск	2100	22822	9,2	2518	23589	18252	10,7	13,8	1	2	1		4
59	Октябрьский	1125	17613	6,4	1528	17960	13770	8,5	11,1		2	1	1	4
60	Салават	828	22962	3,6	1000	23258	17922	4,3	5,6	1		1		2
61	Сибай	1498	10976	13,6	1611	11357	8880	14,2	18,1	1	1	1		3
62	Стерлитамак	2092	45109	4,6	2197	46661	35369	4,7	6,2	2	1	1		4
63	Уфа	8531	160588	5,3	8650	166945	122325	5,2	7,1	12	3	2		17
<b>Итого по Республике Башкортостан</b>		<b>41688</b>	<b>655116</b>	<b>6,4</b>	<b>47539</b>	<b>668610</b>	<b>517815</b>	<b>7,1</b>	<b>9,2</b>	<b>31</b>	<b>73</b>	<b>14</b>	<b>2</b>	<b>120</b>

ИНФОРМАЦИОННО-СТАТИСТИЧЕСКИЙ ОБЗОР  
по направлению  
«Образование в сфере культуры»

**Выпуск 33**

Отв. за выпуск: Л.А. Марешова  
Ред. группа: Е.А. Камалова  
А.Г. Журбей  
Г.М. Гирфанова  
Н.Г. Латыева  
М.М. Левакова  
М.И. Рашитова

Формат бумаги 60x84/8. Усл.п.л.10,5. Заказ №500